

Nogales, Sonora, a 4 de Marzo del 2019

Oficio No UTN/AF/PP/181/2019

ACUSE

C.P. Gustavo Rodríguez Lozano
Subsecretario de Egresos
Presente.-

Atendiendo la normatividad adjunto al presente la información correspondiente a la Cuenta Pública del 2018, de los estados Financiero de Ingresos y Egresos, y la evaluación programática de esta universidad, expresados en formatos previamente establecidos para este fin.

Cabe hacer mención que la presente información, será remitida vía electrónica a la dirección evaluacion@haciendaegresos-sonora.gob.mx con fecha de hoy.

Sin otro particular, aprovecho la ocasión para saludarle y reiterarle mi respeto y consideración

Atentamente,


Lic. Miguel González Tapia
Rector

C.c.p. Archivo.
Minutario
MGT/PFPG/MMBE



Sistema Estatal de Evaluación
Estado de Situación Financiera
UNIVERSIDAD TECNOLÓGICA DE NOGALES, SONORA
Al 31 de Diciembre de 2018


CPCA-I-01

(PESOS)

CUENTA PÚBLICA 2018

ACTIVO	2018	2017	PASIVO	2018	2017
Activo Circulante			Pasivo Circulante		
Efectivo y Equivalentes	9,958,984.35	13,138,037.12	Cuentas por Pagar a Corto Plazo	3,255,033.67	5,007,118.36
Derechos a Recibir Efectivo o Equivalentes	227,391.43	37,414.61	Documentos por Pagar a Corto Plazo	-	-
Derechos a Recibir Bienes o Servicios	-	-	- Porción a Corto Plazo de la Deuda Pública a Largo Plazo	-	-
Inventarios	-	-	- Títulos y Valores a Corto Plazo	-	-
Almacenes	394,614.60	-	- Pasivos Diferidos a Corto Plazo	-	-
Estimación por Pérdida o Deterioro de Activos Circulantes	-	-	- Fondos y Bienes de Terceros en Garantía y/o Administración a Corto Plazo	-	-
Otros Activos Circulantes	-	-	- Provisiones a Corto Plazo	-	-
			- Otros Pasivos a Corto Plazo	97,738.94	298,117.96
Total de Activos Circulantes	10,580,990.38	13,175,451.73	Total de Pasivos Circulantes	3,352,772.61	5,305,236.32
Activo No Circulante			Pasivo No Circulante		
Inversiones Financieras a Largo Plazo	-	-	- Cuentas por Pagar a Largo Plazo	-	-
Derechos a Recibir Efectivo o Equivalentes a Largo Plazo	-	-	- Documentos por Pagar a Largo Plazo	-	-
Bienes Inmuebles, Infraestructura y Construcciones en Proceso	73,134,451.71	73,134,451.71	- Deuda Pública a Largo Plazo	-	-
Bienes Muebles	63,034,522.76	57,851,249.49	- Pasivos Diferidos a Largo Plazo	-	-
Activos Intangibles	875,908.53	519,622.65	- Fondos y Bienes de Terceros en Garantía y/o en Administración a Largo Plazo	-	-
Depreciación, Deterioro y Amortización Acumulada de Bienes	- 89,385,087.09	- 5,498,714.71	- Provisiones a Largo Plazo	-	-
Activos Diferidos	68,236.00	68,236.00			
Estimación por Pérdida o Deterioro de Activos no Circulantes	-	-			
Otros Activos no Circulantes	-	-			
Total de Activos No Circulantes	47,728,031.91	126,074,845.14	Total de Pasivos No Circulantes	-	-
Total de Activos	58,309,022.29	139,250,296.87	Total de Pasivo	3,352,772.61	5,305,236.32
			Hacienda Pública/Patrimonio		
			Hacienda Pública/Patrimonio Contribuido	107,476,007.18	120,181,517.78
			Aportaciones	2,068.60	120,181,517.78
			Donaciones de Capital	107,478,075.78	-
			Actualización de la Hacienda Pública/Patrimonio		
			Hacienda Pública/Patrimonio Generado	- 52,519,757.50	13,763,542.77
			Resultados del Ejercicio (Ahorro/ Desahorro)	- 1,022,141.01	1,315,893.58
			Resultados de Ejercicios Anteriores	- 51,497,616.49	12,447,649.19
			Revalúos	-	-
			Reservas	-	-
			Rectificaciones de Resultados de Ejercicios Anteriores	-	-
			Exceso o Insuficiencia en la Actualización de la Hacienda Pública/Patrimonio	-	-
			Resultado por Posición Monetaria	-	-
			Resultado por Tenencia de Activos no Monetarios	-	-
			Total Hacienda Pública/Patrimonio	54,956,249.68	133,945,060.55
			Total de Pasivo y Hacienda Pública/Patrimonio	58,309,022.29	139,250,296.87

"Bajo protesta de decir verdad declaramos que los Estados Financieros y sus Notas, son razonablemente correctos y son responsabilidad del emisor"


Elaboró
M. en A. María Moncerrato Borbón Egurrola
Jefa del Departamento de Prgramación y Presupuesto


Revisó
M.A.P Perla Fernanda Parra García
Directora de Administración y Finanzas


Autorizó
Lic. Miguel González-Tapia

**Sistema Estatal de Evaluación
Estado de Situación Financiera - Detallado - LDF
UNIVERSIDAD TECNOLÓGICA DE NOGALES, SONORA
Al 31 de Diciembre de 2017 y al 31 de Diciembre de 2018 (b)**

CPCA-I-02

CUENTA PÚBLICA 2018

Concepto (c)	2018	31 de diciembre de 2017	Concepto (c)	2018	31 de diciembre de 2017
ACTIVO			PASIVO		
Activo Circulante			Activo Circulante		
a. Efectivo y Equivalentes (a=a1+a2+a3+a4+a5+a6+a7)	9,958,984.35	13,138,037.12	a. Cuentas por Pagar a Corto Plazo (a=a1+a2+a3+a4+a5+a6+a7+a8+a9)	3,255,033.67	5,007,118.36
a1) Efectivo	3,000.00	3,000.00	a1) Servicios Personales por Pagar a Corto Plazo	773,993.62	1,342,608.26
a2) Bancos/Tesorería	233,783.03	1,236,390.46	a2) Proveedores por Pagar a Corto Plazo	329,558.44	481,508.35
a3) Bancos/Dependencias y Otros	-	-	a3) Contratistas por Obras Públicas por Pagar a Corto Plazo	-	-
a4) Inversiones Temporales (Hasta 3 meses)	9,722,201.32	11,898,646.66	a4) Participaciones y Aportaciones por Pagar a Corto Plazo	-	-
a5) Fondos con Afectación Específica	-	-	a5) Transferencias Otorgadas por Pagar a Corto Plazo	-	-
a6) Depósitos de Fondos de Terceros en Garantía y/o Administración	-	-	a6) Intereses, Comisiones, y Otros Gastos de la Deuda Pública por Pagar a Corto Plazo	-	-
a7) Otros Efectivos y Equivalentes	-	-	a7) Retenciones y Contribuciones por Pagar a Corto Plazo	2,151,481.61	3,183,001.75
b. Derechos a Recibir Efectivo o Equivalentes (b=b1+b2+b3+b4+b5+b6+b7)	227,391.43	37,414.61	a8) Devoluciones de la Ley de Ingresos por Pagar a Corto Plazo	-	-
b1) Inversiones Financieras de Corto Plazo	-	-	a9) Otras Cuentas por Pagar a Corto Plazo	-	-
b2) Cuentas por Cobrar a Corto Plazo	-	-	b. Documentos por Pagar a Corto Plazo (b=b1+b2+b3)	-	-
b3) Deudores Diversos por Cobrar a Corto Plazo	227,391.43	37,414.61	b1) Documentos Comerciales por Pagar a Corto Plazo	-	-
b4) Ingresos por Recuperar a Corto Plazo	-	-	b2) Documentos con Contratistas por Obras Públicas por Pagar a Corto Plazo	-	-
b5) Deudores por Anticipos de la Tesorería a Corto Plazo	-	-	b3) Otros Documentos por Pagar a Corto Plazo	-	-
b6) Préstamos Otorgados a Corto Plazo	-	-	c. Porción a Corto Plazo de la Deuda Pública a Largo Plazo (c=c1+c2)	-	-
b7) Otros Derechos a Recibir Efectivo o Equivalentes a Corto Plazo	-	-	c1) Porción a Corto Plazo de la Deuda Pública	-	-
c. Derechos a Recibir Bienes o Servicios (c=c1+c2+c3+c4+c5)	-	-	c2) Porción a Corto Plazo de Arrendamiento Financiero	-	-
c1) Anticipo a Proveedores por Adquisición de Bienes y Prestación de Servicios a Corto Plazo	-	-	d. Títulos y Valores a Corto Plazo	-	-
c2) Anticipo a Proveedores por Adquisición de Bienes Inmuebles y Muebles a Corto Plazo	-	-	e. Pasivos Diferidos a Corto Plazo (e=e1+e2+e3)	-	-
c3) Anticipo a Proveedores por Adquisición de Bienes Intangibles a Corto Plazo	-	-	e1) Ingresos Cobrados por Adelantado a Corto Plazo	-	-

Concepto (c)	2018	31 de diciembre de 2017	Concepto (c)	2018	31 de diciembre de 2017
c4) Anticipo a Contratistas por Obras Públicas a Corto Plazo	-	-	e2) Intereses Cobrados por Adelantado a Corto Plazo	-	-
c5) Otros Derechos a Recibir Bienes o Servicios a Corto Plazo	-	-	e3) Otros Pasivos Diferidos a Corto Plazo	-	-
d. Inventarios (d=d1+d2+d3+d4+d5)			f. Fondos y Bienes de Terceros en Garantía y/o Administración a Corto Plazo (f=f1+f2+f3+f4+f5+f6)		
d1) Inventario de Mercancías para Venta	-	-	f1) Fondos en Garantía a Corto Plazo	-	-
d2) Inventario de Mercancías Terminadas	-	-	f2) Fondos en Administración a Corto Plazo	-	-
d3) Inventario de Mercancías en Proceso de Elaboración	-	-	f3) Fondos Contingentes a Corto Plazo	-	-
d4) Inventario de Materias Primas, Materiales y Suministros para Producción	-	-	f4) Fondos de Fideicomisos, Mandatos y Contratos Análogos a Corto Plazo	-	-
d5) Bienes en Tránsito	-	-	f5) Otros Fondos de Terceros en Garantía y/o Administración a Corto Plazo	-	-
e. Almacenes	394,614.60	-	f6) Valores y Bienes en Garantía a Corto Plazo	-	-
f. Estimación por Pérdida o Deterioro de Activos Circulantes (f=f1+f2)			g. Provisiones a Corto Plazo (g=g1+g2+g3)		
f1) Estimaciones para Cuentas Incobrables por Derechos a Recibir Efectivo o Equivalentes	-	-	g1) Provisión para Demandas y Juicios a Corto Plazo	-	-
f2) Estimación por Deterioro de Inventarios	-	-	g2) Provisión para Contingencias a Corto Plazo	-	-
g. Otros Activos Circulantes (g=g1+g2+g3+g4)			g3) Otras Provisiones a Corto Plazo	97,738.94	298,117.96
g1) Valores en Garantía	-	-	h. Otros Pasivos a Corto Plazo (h=h1+h2+h3)	-	101,071.93
g2) Bienes en Garantía (excluye depósitos de fondos)	-	-	h1) Ingresos por Clasificar	-	-
g3) Bienes Derivados de Embargos, Decomisos, Aseguramientos y Dación en Pago	-	-	h2) Recaudación por Participar	-	-
g4) Adquisición con Fondos de Terceros	-	-	h3) Otros Pasivos Circulantes	97,738.94	197,046.03
IA. Total de Activos Circulantes (IA = a + b + c + d + e + f + g)	10,580,990.38	13,175,451.73	IIA. Total de Pasivos Circulantes (IIA = a + b + c + d + e + f + g + h)	3,352,772.61	5,305,236.32
Activo No Circulante			Pasivo No Circulante		
a. Inversiones Financieras a Largo Plazo	-	-	a. Cuentas por Pagar a Largo Plazo	-	-
b. Derechos a Recibir Efectivo o Equivalentes a Largo Plazo	-	-	b. Documentos por Pagar a Largo Plazo	-	-
c. Bienes Inmuebles, Infraestructura y Construcciones en Proceso	73,134,451.71	73,134,451.71	c. Deuda Pública a Largo Plazo	-	-
d. Bienes Muebles	63,034,522.76	57,851,249.49	d. Pasivos Diferidos a Largo Plazo	-	-
e. Activos Intangibles	875,908.53	519,622.65	e. Fondos y Bienes de Terceros en Garantía y/o en Administración a Largo Plazo	-	-

Concepto (c)	2018	31 de diciembre de 2017	Concepto (c)	2018	31 de diciembre de 2017
f. Depreciación, Deterioro y Amortización Acumulada de Bienes	-	5,498,714.71	f. Provisiones a Largo Plazo	-	-
g. Activos Diferidos	68,236.00	68,236.00	II.B. Total de Pasivos No Circulantes (II B = a + b + c + d + e + f)	-	-
h. Estimación por Pérdida o Deterioro de Activos no Circulantes	-	-	II. Total del Pasivo (II = IIA + II B)	3,352,772.61	5,305,236.32
i. Otros Activos no Circulantes	-	-	HACIENDA PÚBLICA/PATRIMONIO	-	-
II.B. Total de Activos No Circulantes (II B = a + b + c + d + e + f + g + h + i)	47,728,031.91	126,074,845.14	IIIA. Hacienda Pública/Patrimonio Contribuido (IIIA = a + b + c)	107,476,007.18	120,181,517.78
I. Total del Activo (I = IA + II B)	58,309,022.29	139,250,296.87	a. Aportaciones	2,068.60	120,181,517.78
			b. Donaciones de Capital	107,478,075.78	-
			c. Actualización de la Hacienda Pública/Patrimonio	-	-
			IIIB. Hacienda Pública/Patrimonio Generado (IIIB = a + b + c + d + e)	52,519,757.50	13,763,542.77
			a. Resultados del Ejercicio (Ahorro/ Desahorro)	1,022,141.01	1,315,893.58
			b. Resultados de Ejercicios Anteriores	51,497,616.49	12,447,649.19
			c. Revaluos	-	-
			d. Reservas	-	-
			e. Rectificaciones de Resultados de Ejercicios Anteriores	-	-
			IIIC. Exceso o Insuficiencia en la Actualización de la Hacienda Pública/Patrimonio (IIIC = a + b)	-	-
			a. Resultado por Posición Monetaria	-	-
			b. Resultado por Tenencia de Activos no Monetarios	-	-
			III. Total Hacienda Pública/Patrimonio (III = IIIA + IIIB + IIIC)	54,956,249.68	133,945,060.55
			IV. Total del Pasivo y Hacienda Pública/Patrimonio (IV = II + III)	58,309,022.29	139,250,296.87

Elaboró

M. en A. María Moncénato Borbón Eguurrola
Jefa del Departamento de Programación y Presupuesto

Revisó

M.A.P. Peña Ferrnada Parra García
Directora de Administración y Finanzas

Autorizó

Lic. Miguel González Tapia
Rector

Sistema Estatal de Evaluación
Estado de Actividades
UNIVERSIDAD TECNOLÓGICA DE NOGALES, SONORA
Del 01 de enero al 31 de diciembre de 2018
(PESOS)

CPCA-I-03

CUENTA PÚBLICA 2018

	2018	2017
INGRESOS Y OTROS BENEFICIOS		
Ingresos de la Gestión:	8,938,781.87	8,765,914.39
Impuestos	-	-
Cuotas y Aportaciones de Seguridad Social	-	-
Contribuciones de Mejoras	-	-
Derechos	-	-
Productos de Tipo Corriente	-	-
Aprovechamientos de Tipo Corriente	-	-
Ingresos por Venta de Bienes y Servicios	8,938,781.87	8,765,914.39
Ingresos no Comprendidos en las Fracciones de la Ley de Ingresos Causados en Ejercicios Fiscales Anteriores Pendientes de Liquidación o Pago	-	-
Participaciones, Aportaciones, Transferencias, Asignaciones, Subsidios y Otras Ayudas	69,137,013.00	66,000,782.80
Participaciones y Aportaciones	-	-
Transferencia, Asignaciones, Subsidios y Otras Ayudas	69,137,013.00	66,000,782.80
Otros Ingresos y Beneficios	-	-
Ingresos Financieros	-	-
Incremento por Variación de Inventarios	-	-
Disminución del Exceso de Estimaciones por Pérdida o Deterioro u Obsolescencia	-	-
Disminución del Exceso de Provisiones	-	-
Otros Ingresos y Beneficios Varios	-	-
Total de Ingresos y Otros Beneficios	78,075,794.87	74,766,697.19
GASTOS Y OTRAS PÉRDIDAS		
Gastos de Funcionamiento	77,532,190.65	71,465,954.79
Servicios Personales	66,986,522.31	61,831,601.14
Materiales y Suministros	1,508,095.21	1,413,042.88
Servicios Generales	9,037,573.13	8,221,310.77
Transferencias, Asignaciones, Subsidios y Otras Ayudas	-	-
Transferencias Internas y Asignaciones al Sector Público	-	-
Transferencias al Resto del Sector Público	-	-
Subsidios y Subvenciones	-	-
Ayudas Sociales	-	-
Pensiones y Jubilaciones	-	-
Transferencias a Fideicomisos, Mandatos y Contratos Análogos	-	-
Transferencias a la Seguridad Social	-	-
Donativos	-	-
Transferencias al Exterior	-	-
Participaciones y Aportaciones	-	-
Participaciones	-	-
Aportaciones	-	-
Convenios	-	-
Intereses, Comisiones y Otros Gastos de la Deuda Pública	-	-
Intereses de la Deuda Pública	-	-
Comisiones de la Deuda Pública	-	-
Gastos de la Deuda Pública	-	-
Costo por Coberturas	-	-
Apoyos Financieros	-	-
Otros Gastos y Pérdidas Extraordinarias	1,565,745.23	1,984,848.82
Estimaciones, Depreciaciones, Deterioros, Obsolescencia y Amortizaciones	1,565,745.23	1,984,848.82
Provisiones	-	-
Disminución de Inventarios	-	-
Aumento por Insuficiencia de Estimaciones por Pérdida o Deterioro y Obsolescencia	-	-
Aumento por Insuficiencia de Provisiones	-	-
Otros Gastos	-	-
Inversión Pública	-	-
Inversión Pública no Capitalizable	-	-
Total de Gastos y Otras Pérdidas	79,097,935.88	73,450,803.61
Resultados del Ejercicio (Ahorro/Desahorro)	1,022,141.01	1,315,893.58

Bajo protesta de decir verdad declaramos que los Estados Financieros y sus Notas, son razonablemente correctos y son responsabilidad del emisor

Elaboró
M. en A. María Moncerrato Borbón Egorrola
Jefa del Departamento de Programación y Presupuesto

Revisó
M.A.P. Perla Fernada Parra García
Directora de Administración y Finanzas

Autorizó
Lic. Miguel González Tapia
Rector

UNIVERSIDAD TECNOLÓGICA DE NOGALES, SONORA		CPCA-I-04			
Estado de Variación en la Hacienda Pública					
Del 01 de enero al 31 de diciembre de 2018					
CUENTA PÚBLICA 2018					
Concepto	Hacienda Pública / Patrimonio Contribuido	Hacienda Pública / Patrimonio Generado de Ejercicios Anteriores	Hacienda Pública / Patrimonio Generado del Ejercicio	Exceso o Insuficiencia en la Actualización de la Hacienda Pública / Patrimonio	Total
Hacienda Pública / Patrimonio Contribuido Neto de 2017	120,181,517.78				120,181,517.78
Aportaciones	120,181,517.78				120,181,517.78
Donaciones de Capital					-
Actualización de la Hacienda Pública/Patrimonio					-
Hacienda Pública / Patrimonio Generado Neto de 2017		12,447,649.19	1,315,893.58		13,763,542.77
Resultados del Ejercicio (Ahorro/Desahorro)			1,315,893.58		1,315,893.58
Resultados de Ejercicios Anteriores		12,447,649.19			12,447,649.19
Revalúos					-
Reservas					-
Rectificaciones de Resultados de Ejercicios Anteriores					-
Exceso o Insuficiencia en la Actualización de la Hacienda Pública / Patrimonio Neto de 2017				-	-
Resultado por Posición Monetaria					-
Resultado por Tenencia de Activos no Monetarios					-
Hacienda Pública / Patrimonio Neto Final de 2017	120,181,517.78	12,447,649.19	1,315,893.58	-	133,945,060.55
Cambios en la Hacienda Pública / Patrimonio Contribuido Neto de 2018	12,705,510.60				12,705,510.60
Aportaciones	120,183,586.38				120,183,586.38
Donaciones de Capital	107,478,075.78				107,478,075.78
Actualización de la Hacienda Pública/Patrimonio					-
Variaciones de la Hacienda Pública / Patrimonio Generado Neto de 2018		63,945,265.68	2,338,034.59		66,283,300.27
Resultados del Ejercicio (Ahorro/Desahorro)			2,338,034.59		2,338,034.59
Resultados de Ejercicios Anteriores		63,945,265.68			63,945,265.68
Revalúos					-
Reservas					-
Rectificaciones de Resultados de Ejercicios Anteriores					-
Cambios en el Exceso o Insuficiencia en la Actualización de la Hacienda Pública / Patrimonio Neto de 2018				-	-
Resultado por Posición Monetaria					-
Resultado por Tenencia de Activos no Monetarios					-
Hacienda Pública / Patrimonio Neto Final de 2018	107,476,007.18	51,497,616.49	1,022,141.01	-	54,956,249.68

Elaboró

M. en A. María Moncerrato Borbón Egurola
Jefa del Departamento de Prgramación y Presupuesto

Revisó

M.A.P Perla Fernada Parra García
Directora de Administración y Finanzas

Autorizó

Lic. Miguel González Tapia
Rector

Sistema Estatal de Evaluación
Estado de Cambios en la Situación Financiera
UNIVERSIDAD TECNOLÓGICA DE NOGALES, SONORA
Del 01 de enero al 31 de diciembre de 2018
(PESOS)

CPCA-I-05

CUENTA PÚBLICA 2018

	Origen	Aplicación
Activo	87,065,425.15	6,124,150.57
Activo Circulante	3,179,052.77	584,591.42
Efectivo y Equivalentes	3,179,052.77	
Derechos a Recibir Efectivo o Equivalentes		189,976.82
Derechos a Recibir Bienes o Servicios		
Inventario		
Almacenes		394,614.60
Estimación por Pérdida o Deterioro de Activos Circulantes		
Otros Activos Circulantes		
Activo No Circulante	83,886,372.38	5,539,559.15
Inversiones Financieras a Largo Plazo		
Derechos a Recibir Efectivo o Equivalentes a Largo Plazo		
Bienes Inmuebles, Infraestructura y Construcciones en Proceso		
Bienes Muebles		5,183,273.27
Activos Intangibles		356,285.88
Depreciación, Deterioro y Amortización Acumulada de Bienes	83,886,372.38	
Activos Diferidos		
Estimación por Pérdida o Deterioro de Activos no Circulantes		
Otros Activos no Circulantes		
Pasivo	0.00	1,952,463.71
Pasivo Circulante	0.00	1,952,463.71
Cuentas por Pagar a Corto Plazo		1,752,084.69
Documentos por Pagar a Corto Plazo		
Porción a Corto Plazo de la Deuda Pública a Largo Plazo		
Títulos y Valores a Corto Plazo		
Pasivos Diferidos a Corto Plazo		
Fondos y Bienes de Terceros en Garantía y/o Administración a Corto Plazo		
Provisiones a Corto Plazo		
Otros Pasivos a Corto Plazo		200,379.02
Pasivo No Circulante	0.00	0.00
Cuentas por Pagar a Largo Plazo		
Documentos por Pagar a Largo Plazo		
Deuda Pública a Largo Plazo		
Pasivos Diferidos a Largo Plazo		
Fondos y Bienes de Terceros en Garantía y/o en Administración a Largo Plazo		
Provisiones a Largo Plazo		
HACIENDA PÚBLICA/PATRIMONIO	107,478,075.78	186,516,886.65
Hacienda Pública/Patrimonio Contribuido	107,478,075.78	120,183,586.38
Aportaciones		120,183,586.38
Donaciones de Capital	107,478,075.78	
Actualización de la Hacienda Pública/Patrimonio		
Hacienda Pública/Patrimonio Generado	0.00	66,333,300.27
Resultados del Ejercicio (Ahorro/ Desahorro)		2,388,034.59
Resultados de Ejercicios Anteriores		63,945,265.68
Revalúos		
Reservas		
Rectificaciones de Resultados de Ejercicios Anteriores		
Excesos o Insuficiencia en la Actualización de la Hacienda Pública/Patrimonio	0.00	0.00
Resultado por Posición Monetaria		
Resultado por Tenencia de Activos no Monetarios		

Bajo protesta de decir verdad declaramos que los Estados Financieros y sus Notas, son razonablemente correctos y son responsabilidad del emisor

Elaboró
M. en A. María Moncerrato Borbón Egurrola
Jefa del Departamento de Programación y Presupuesto

Revisó
M.A.P Perla Fernanda Parra García
Directora de Administración y Finanzas

Autorizó
Lic. Miguel González Tapia
Rector

Sistema Estatal de Evaluación
Estado de Flujos de Efectivo
UNIVERSIDAD TECNOLÓGICA DE NOGALES, SONORA
 Al 31 de Diciembre de 2018
 (PESOS)

CPCA-I-06

CUENTA PÚBLICA 2018

Concepto	2018	2017
Flujos de Efectivo de las Actividades de Operación		
Origen	78,075,794.87	74,766,697.19
Impuestos		
Cuotas y Aportaciones de Seguridad Social		
Contribuciones de mejoras		
Derechos		
Productos de Tipo Corriente		
Aprovechamientos de Tipo Corriente		
Ingresos por Venta de Bienes y Servicios	8,938,781.87	8,765,914.39
Ingresos no Comprendidos en las Fracciones de la Ley de Ingresos Causados en Ejercicios Fiscales Anteriores		
Pendientes de Liquidación o Pago		
Participaciones y Aportaciones		
Transferencias, Asignaciones y Subsidios y Otras Ayudas	69,137,013.00	66,000,782.80
Otros Orígenes de Operación		
Aplicación	80,124,399.18	70,142,934.95
Servicios Personales	66,267,230.49	60,488,992.88
Materiales y Suministros	1,496,346.98	1,405,435.98
Servicios Generales	8,719,762.94	7,876,587.74
Transferencias Internas y Asignaciones al Sector Público		
Transferencias al resto del Sector Público		
Subsidios y Subvenciones		
Ayudas Sociales		
Pensiones y Jubilaciones		
Transferencias a Fideicomisos, Mandatos y Contratos Análogos		
Transferencias a la Seguridad Social		
Donativos		
Transferencias al Exterior		
Participaciones		
Aportaciones		
Convenios		
Otras Aplicaciones de Operación	3,641,058.77	371,918.35
Flujos Netos de Efectivo por Actividades de Operación	-2,048,604.31	4,623,762.24
Flujos de Efectivo de las Actividades de Inversión		
Origen	0.00	0.00
Bienes Inmuebles, Infraestructura y Construcciones en Proceso		
Bienes Muebles		
Otros Orígenes de Inversión		
Aplicación	1,130,448.46	623,309.52
Bienes Inmuebles, Infraestructura y Construcciones en Proceso		
Bienes Muebles	1,130,448.46	623,309.52
Otras Aplicaciones de Inversión		
Flujos Netos de Efectivo por Actividades de Inversión	-1,130,448.46	-623,309.52
Flujo de Efectivo de las Actividades de Financiamiento		
Origen	0.00	0.00
Endeudamiento Neto		
Interno		
Externo		
Otros Orígenes de Financiamiento		
Aplicación	0.00	0.00
Servicios de la Deuda		
Interno		
Externo		
Otras Aplicaciones de Financiamiento		
Flujos netos de Efectivo por Actividades de Financiamiento	0.00	0.00
Incremento/Disminución Neta en el Efectivo y Equivalentes al Efectivo	-3,179,052.77	4,000,452.72
Efectivo y Equivalentes al Efectivo al Inicio del Ejercicio	13,138,037.12	9,137,584.40
Efectivo y Equivalentes al Efectivo al Final del Ejercicio	9,958,984.35	13,138,037.12

Bajo protesta de decir verdad declaramos que los Estados Financieros y sus Notas, son razonablemente correctos y son responsabilidad del emisor

Elaboro
 M. en A. María Moncerrato Borbón Egurrola
 Jefa del Departamento de Programación y Presupuesto

Autorizo
 Lic. Miguel González Tapia
 Rector

Estado Analítico del Activo

UNIVERSIDAD TECNOLÓGICA DE NOGALES, SONORA

Del 01 de enero al 31 de diciembre de 2018

(PESOS)

CUENTA PÚBLICA 2018

Concepto	Saldo Inicial 1	Cargos del Periodo 2	Abonos del Periodo 3	Saldo Final 4 (1+2-3)	Variación del Periodo (4-1)
ACTIVO	139,250,296.87	407,921,796.94	488,863,071.52	58,309,022.29	-80,941,274.58
Activo Circulante	13,175,451.73	402,382,237.79	404,976,699.14	10,580,990.38	-2,594,461.35
Efectivo y Equivalentes	13,138,037.12	320,570,139.68	323,749,192.45	9,958,984.35	-3,179,052.77
Derechos a Recibir Efectivo o Equivalentes	37,414.61	81,417,483.51	81,227,506.69	227,391.43	189,976.82
Derechos a Recibir Bienes o Servicios				0.00	0.00
Inventarios				0.00	0.00
Almacenes		394,614.60		394,614.60	394,614.60
Estimación por Pérdida o Deterioro de Activos Circulantes				0.00	0.00
Otros Activos Circulantes				0.00	0.00
Activo No Circulante	126,074,845.14	5,539,559.15	83,886,372.38	47,728,031.91	-78,346,813.23
Inversiones Financieras a Largo Plazo				0.00	0.00
Derechos a Recibir Efectivo o Equivalentes a Largo Plazo				0.00	0.00
Bienes Inmuebles, Infraestructura y Construcciones en Proceso	73,134,451.71	0.00	0.00	73,134,451.71	0.00
Bienes Muebles	57,851,249.49	5,183,273.27	0.00	63,034,522.76	5,183,273.27
Activos Intangibles	519,622.65	356,285.88	0.00	875,908.53	356,285.88
Depreciación, Deterioro y Amortización Acumulada de Bienes	-5,498,714.71	0.00	83,886,372.38	-89,385,087.09	-83,886,372.38
Activos Diferidos	68,236.00	0.00	0.00	68,236.00	0.00
Estimación por Pérdida o Deterioro de Activos no Circulantes				0.00	0.00
Otros Activos no Circulantes				0.00	0.00

Bajo protesta de decir verdad declaramos que los Estados Financieros y sus Notas, son razonablemente correctos y son responsabilidad del emisor

Elaboró

M. en A. María Moncerrato Borbón Egurrola
Jefa del Departamento de Programación y Presupuesto

Autorizó

Lic. Miguel González Tapia
Rector

Sistema Estatal de Evaluación
 Estado Analítico de la Deuda y Otros Pasivos
 UNIVERSIDAD TECNOLÓGICA DE NOGALES, SONORA
 Del 01 de enero al 31 de diciembre de 2018

CPCA-I-08

(PESOS)

CUENTA PÚBLICA 2018

DENOMINACIÓN DE LAS DEUDAS	MONEDA DE CONTRATACIÓN	INSTITUCIÓN O PAÍS ACREEDOR	SALDO INICIAL DEL PERIODO	SALDO FINAL DEL PERIODO
DEUDA PÚBLICA				
Corto Plazo				
Deuda Interna			0.00	0.00
Instituciones de Crédito			0.00	0.00
Títulos y Valores				
Arrendamientos Financieros				
Deuda Externa			0.00	0.00
Organismos Financieros Internacionales			0.00	
Deuda Bilateral				
Títulos y Valores				
Arrendamientos Financieros				
<i>Subtotal Corto Plazo</i>			0.00	0.00
Largo Plazo				
Deuda Interna			0.00	0.00
Instituciones de Crédito				
Títulos y Valores				
Arrendamientos Financieros				
Deuda Externa			0.00	0.00
Organismos Financieros Internacionales				
Deuda Bilateral				
Títulos y Valores				
Arrendamientos Financieros				
<i>Subtotal Largo Plazo</i>			0.00	0.00
Otros Pasivos	PESO	MEXICO	5,305,236.32	3,352,772.61
Total Deuda y Otros Pasivos			5,305,236.32	3,352,772.61

Bajo protesta de decir verdad declaramos que los Estados Financieros y sus Notas, son razonablemente correctos y son responsabilidad del emisor

Elaboró

M. en A. María Moncerrato Borbón Egurrola
 Jefa del Departamento de Programación y Presupuesto

Autorizó

Lic. Miguel González Tapia
 Rector

Sistema Estatal de Evaluación
Informe Analítico de la Deuda Pública y Otros Pasivos - LDF
UNIVERSIDAD TECNOLÓGICA DE NOGALES, SONORA
Del 01 de enero al 31 de diciembre de 2018
(PESOS)

CPCA-I-09

CUENTA PÚBLICA 2018

Denominación de la Deuda Pública y Otros Pasivos (c)	Saldo a 31 de diciembre de 2017 (d)	Disposiciones del Periodo (e)	Amortizaciones del Periodo (f)	Revaluaciones, Reclasificaciones y Otros Ajustes (g)	Saldo Final del Periodo (h) $h=d+e-f+g$	Pago de Intereses del Periodo (i)	Pago de Comisiones y demás costos asociados durante el Periodo (j)
1. Deuda Pública (1=A+B)							
A. Corto Plazo (A=a1+a2+a3)							
a1) Instituciones de Crédito							
a2) Títulos y Valores							
a3) Arrendamientos Financieros							
B. Largo Plazo (B=b1+b2+b3)							
b1) Instituciones de Crédito							
b2) Títulos y Valores							
b3) Arrendamientos Financieros							
2. Otros Pasivos	5,305,236.32				3,352,772.61		
3. Total de la Deuda Pública y Otros Pasivos (3=1+2)	5,305,236.32				3,352,772.61		
4. Deuda Contingente 1 (Informativo)							
A. Deuda Contingente 1							
B. Deuda Contingente 2							
C. Deuda Contingente XX							
5. Valor de Instrumentos Bono Cupón Cero 2 (Informativo)							
A. Instrumento Bono Cupón Cero 1							
B. Instrumento Bono Cupón Cero 2							
C. Instrumento Bono Cupón Cero XX							

Se refiere a cualquier Financiamiento sin fuente o garantía de pago definida, que sea asumida de manera solidaria o subsidiaria por las Entidades Federativas con sus Municipios, organismos descentralizados y empresas de participación estatal mayoritaria y fideicomisos, locales o municipales, y por los Municipios con sus respectivos organismos descentralizados y empresas de participación municipal mayoritaria.
 Se refiere al valor del Bono Cupón Cero que respalda el pago de los créditos asociados al mismo (Activo).

Obligaciones a Corto Plazo (k)	Monto Contratado (l)	Plazo Pactado (m)	Tasa de Interés (n)	Comisiones y Costos Relacionados (o)	Tasa Efectiva (p)
6. Obligaciones a Corto Plazo (Informativo)					
A. Crédito 1					
B. Crédito 2					
C. Crédito XX					

Elaboró
 M. en A. María Moncerrato Borbón Eguirrola
 Jefa del Departamento de Programación y Presupuesto

Revisó
 M.A.P. Perla Fernanda Parra García
 Directora de Administración y Finanzas

Autorizó
 Lic. Miguel González Tapia
 Rector

**Sistema Estatal de Evaluación
Informe Analítico de Obligaciones Diferentes de Financiamientos – LDF
UNIVERSIDAD TECNOLÓGICA DE NOGALES, SONORA**

Del 01 de enero al 31 de diciembre de 2018

(PESOS)

CPCA-I-10

CUENTA PÚBLICA 2018

Denominación de las Obligaciones Diferentes de Financiamiento (c)	Fecha del Contrato (d)	Fecha de inicio de operación del proyecto (e)	Fecha de vencimiento (f)	Monto de la inversión pactado (g)	Plazo pactado (h)	Monto promedio mensual del pago de la contraprestación (i)	Monto promedio mensual del pago de la contraprestación correspondiente al pago de inversión (j)	Monto pagado de la inversión actualizado al XX de XXXXXX de 2018 (l)	Monto pagado de la inversión al XX de XXXXXX de 2018 (k)	Saldo pendiente por pagar de la inversión al XX de XXXXXX de 2018 (m = g – l)
Nada que Declarar										
A. Asociaciones Público Privadas (APP's) (A=a+b+c+d)										
a) APP 1										
b) APP 2										
c) APP 3										
d) APP XX										
B. Otros Instrumentos (B=a+b+c+d)										
a) Otro Instrumento 1										
b) Otro Instrumento 2										
c) Otro Instrumento 3										
d) Otro Instrumento XX										
C. Total de Obligaciones Diferentes de Financiamiento (C=A+B)										

Elaboró
M. en A. María Moncerrato Borbón Eguurrola
Jefa del Departamento de Programación y Presupuesto

Revisó
M.A.P Perla Fernanda Parra García
Directora de Administración y Finanzas

Autorizó
Lic. Miguel González Tapia
Rector

A Corto Plazo

A Mediano Plazo

Se tiene \$3,949,419.41 de Pasivo

Contingente por demandas

laborales en proceso.

A Largo Plazo

Bajo protesta de decir verdad declaramos que los Estados Financieros y sus Notas, son razonablemente correctos y son responsabilidad del emisor




Elaboró

M. en A. María Moncerrato Borbón Egurrola
Jefa del Departamento de Prgramación y Presupuesto



Revisó

M.A.P Perla Fernanda Parra García
Directora de Administración y Finanzas



Autorizó

Lic. Miguel González Tapia
Rector

2019: "Año de la Megaregión Sonora-Arizona "

Nogales, Sonora, a 14 de Marzo del 2019.

Oficio No.: UTN/R/105/2019.

C.P. Gustavo Rodríguez Lozano
Subsecretario de Egresos
Presente.-

ACUSE

Por este conducto informo que la corrección que se solicita se lleve a cabo en formato CPCA-II-01, en apego a las Normas y Metodologías para la determinación de los momentos contables, no es posible realizarla, esto debido a que nosotros como Organismo Público desconcentrado también recibimos recursos de participaciones Federales. Mismos que debemos considerar al momento de informar-

Esperando que la presente información sea suficiente para continuar con su aprobación, quedo a sus apreciables ordenes..

ATENTAMENTE

LIC. MIGUEL GONZÁLEZ TAPIA
RECTOR

C.c.p. Minutario
 Archivo
 MGT/PFP/G/MMBE

GOBIERNO DEL ESTADO DE SONORA
SECRETARÍA DE HACIENDA

R E C I B I D O
20 MAR 2019
SUBSECRETARÍA DE EGRESOS

Notas a los Estados Financieros
Universidad Tecnológica de Nogales, Sonora

Al 31 de Diciembre de 2018
(PESOS)

ANUAL 2018

NOTAS A LOS ESTADOS FINANCIEROS AL 31 DE DICIEMBRE DE 2018

NOTAS DE DESGLOSE

1) NOTAS AL ESTADO DE SITUACION FINANCIERA.

1. La cuenta de efectivo y equivalentes se encuentra integrada por los siguientes conceptos:

Concepto	Efectivo	Bancos	Depósitos en fondos de inversión	Importe de efectivo y equivalentes
Fondo fijo	3,000.00			
Bancomer		51,652.00	1,538,033.19	
Banamex		33,802.57		
Scotiabank		9,680.78	1,201,012.36	
Banorte		110,902.09	0.00	
FAC 2013			2,884,738.71	
Apoyo Infra 2012			3,602,112.46	
PRODEP		27,745.59	496,304.60	
Subtotal	3,000.00	233,783.03	9,722,201.32	

El rubro de efectivo corresponde a un fondo revolvente para la operación de diversos gastos de las distintas unidades administrativas en su mayoría se utiliza para compras menores. El rubro de depósitos en fondos de inversión representa remanentes de recursos presupuestales comprometidos en programas especiales como los Fondos de Apoyo a la Calidad (FAC), Programa de Desarrollo del Profesorado (PRODEP), Apoyo a la Infraestructura 2012, del Programa de Apoyo al Desarrollo de la Educación Superior.

La cuenta de derechos a recibir efectivo o equivalentes se encuentra integrada de la siguiente manera;

Concepto	Importe
Deudores Diversos por cobrar	227,391.43
Total	227,391.43

En el concepto de cuentas por cobrar se tiene un saldo de \$225,000.00, por créditos pendientes de cobro por colegiaturas y cursos, y saldos por recuperar y facturas de funcionarios y empleados por \$2,391.43

2. Bienes inmuebles, infraestructura y construcciones en proceso se integra como sigue:

Bienes inmuebles, infraestructura y construcciones de proceso	Importe
Terrenos	1,246,977.83
Edificios no habitacionales	71,887,473.88
Construcciones en proceso	
Otros bienes inmuebles	
Total	73,134,451.71

Representan los bienes inmuebles propiedad de la Institución, terrenos, campos deportivos y edificios.

3. Bienes muebles se integra de la siguiente manera:

Bienes muebles	Importe
Muebles de oficina y Estantería	6,652,689.21
Equipo de Cómputo y Tecnologías de la información	13,421,244.69
Otros Mobiliarios y equipo de administración	800,694.77
Mobiliario y equipo para escuelas, laboratorios y talleres	6,374,035.13
Equipos y Aparatos Audiovisuales	1,008,193.46
Otros Mobiliarios y Equipo Educativo Recreativo	24,400,748.82
Cámaras Fotográficas y de Video	52,877.31
Equipo e instrumental médico y de laboratorio	66,908.80
Equipo de transporte	2,571,741.00
Otros Equipos de transporte	856,656.52
Equipos de Comunicación y Telecomunicación	13,882.45
Herramientas y Maquinas-Herramientas	4,282,891.29
Maquinaria y Equipo Industrial	2,102,036.25
Herramientas	33,128.31
Obras de Arte y objetos valiosos	396,794.75
Total	63,034,522.76

Incluye los bienes de activo fijo adquiridos por la institución y los que le fueron donados.

4. Activos tangibles se encuentra integrado como sigue:

Activos intangibles	Importe
Licencias informáticas	875,908.53
Total	875,908.53

Este importe está representado por las licencias propiedad de la institución de software.

La cuenta activos diferidos se integra de la siguiente manera:

Activos diferidos	Importe
Otros activos diferidos	68,236.00
Total	68,236.00

Son Depósitos en garantía de Comisión Federal de Electricidad.

La depreciación acumulada de bienes muebles e inmuebles se aplica desde el año 1998 hasta el año 2018, y su importe es de \$89,385,087.09

5. Cuentas por pagar a corto plazo integrada por los siguientes conceptos:

Cuentas por pagar a corto plazo	Importe
Proveedores por pagar a corto plazo	1,103,552.06
Retenciones y contribuciones por pagar a corto plazo	2,151,481.61
Total	3,255,033.67

Está representado por provisión pasivo 2018 y por retenciones de impuestos del mes de diciembre 2018, y aportaciones de SAR-ISSSTE, 6to bimestre 2018.

Otros pasivos a corto plazo:

Otros pasivos a corto plazo	Importe
Otros pasivos circulantes	97,738.94
Total	97,738.94

Los otros pasivos circulantes son: retenciones de ahorro solidario, prestamos ISSSTE, FOVISSSTE, FONACOT, retenciones cuotas sindicales por un monto de \$97,738.94

Hacienda pública/patrimonio contribuido se integra por los siguientes conceptos:

Hacienda pública/patrimonio	Importe
Aportaciones (Patrimonio contribuido hasta año 2012)	(2,068.60)
Donaciones de Capital (Activo Fijo)	107,478,075.78
Resultado de Ejercicios Anteriores (Depreciaciones)	(64,811,391.26)
Resultado de ejercicios anteriores 2013	14,557,214.53
Resultado de ejercicios anteriores 2014	(3,435,709.01)
Resultado del ejercicio 2015 Desahorro	(3,007,041.34)
Resultado del ejercicio 2016 ahorro	3,883,417.01
Resultado del ejercicio 2017	1,315,893.58
Resultado del ejercicio 2018	(1,022,141.01)
Total	54,956,249.68

En razón de nueva política de registro de la Contabilidad Gubernamental para reconocer la depreciación del Activo Fijo, se registró en Resultado de ejercicios anteriores las depreciaciones en negativo por un monto de \$64,811,391.26, que corresponden a la Adquisición de Activos desde la fecha de creación de la Universidad hasta el 31 de diciembre de 2012. A este monto se descuentan \$334,900.00 por baja de 2 vehículos por incosteable su reparación en el año 2016.

El otro concepto es el resultado del ejercicio 2013 por la cantidad de 14, 557,214.53 el cual se integra por los siguientes conceptos:

Resultado del ejercicio 2013	Importe
Remanente de recursos de Apoyo a la Calidad 2010	151,658.03
Remanente de recursos de Apoyo a la Calidad 2011	287,489.61
Remanente de recursos de Apoyo a la Calidad 2012	3,013,442.91
Remanente de recursos de Apoyo a la Calidad 2013	2,562,391.87
Remanente de recursos de Apoyo a la Infraestructura 2012	7,823,031.56
Remanente recursos PROMEP	63,469.11
Remanente recursos PADES	33,108.20
Remanente recursos FADOES	4,090.10
Remanente recursos Propios 2013	44,501.41
Adquisición de Activos Fijos solo afectados presupuestalmente	574,031.73
Total	14,557,214.53

De este saldo \$13, 938,681.39, corresponden a programas especiales, de los cuales ya se ejerció \$8, 306,513.45.

Se tiene un desahorro acumulado de \$1, 243,439.76, después de aplicar el remanente del año 2017 por un monto de \$1,315, 893.58, disminuido por una devolución de recursos PFCE 2016-2017 no utilizados por un monto de \$449,768.00.

2) NOTAS AL ESTADO DE ACTIVIDADES

1. Las cuentas que integran los ingresos, presentan los siguientes saldos al 31 de diciembre de 2018.

Ingresos y otros beneficios	Importe
Ingresos por venta de bienes y servicios	8,938,781.87
Subsidios y Subvenciones	69,137,013.00
Total	76,075,794.87

La cuenta de Productos de tipo corriente se reclasifico a Ingresos por venta y servicios, por recomendación del Instituto Superior de Auditoria y Fiscalización, ya que somos organismo descentralizado, también se tiene en esta cuenta, colegiaturas que representan el 85.7% de estos ingresos, y los otros corresponden a arrendamientos de espacios en la Universidad, cursos externos y rendimientos de cuentas bancarias de la Universidad.

Las participaciones y aportaciones corresponden al presupuesto Estatal y Federal de operación.

CUENTAS DE ORDEN CONTABLES:

- Se tiene registrado en cuentas de orden los libros adquiridos por la Universidad desde su origen, y se registran por piezas, donde se tienen 6,108 piezas que conforman nuestra biblioteca.
- También se tienen 55 piezas de activo fijo que se tienen en comodato, consistente en sillas, mesas escritorios, que fueron prestadas por la Secretaria de Educación y Cultura desde el año 1999.
- Se tienen 2 demandas en proceso que dan un total de 3, 949,419.42, una está en proceso de definir el monto a pagar por la institución.

CUENTAS DE ORDEN

PRESUPUESTALES:

a) LEY DE INGRESOS	
LEY DE INGRESOS ESTIMADA	\$ 66, 459,275.00
LEY DE INGRESOS POR EJECUTAR	0.00
MODIFICACIONES A LEY DE INGRESOS	11,616,519.87
LEY DE INGRESOS DEVENGADAS	0.00
LEY DE INGRESOS RECAUDADA	78,075,794.87

b) PRESUPUESTO DE EGRESOS

PRESUPUESTO DE EGRESOS APROBADO	66, 459,275.00
PRESUPUESTO DE EGRESOS POR EJERCER	229,141.54
PRESUPUESTO DE EGRESOS MODIFICACIONES	12,432,505.65
PRESUPUESTO DE EGRESOS DEVENGADO	0.00
PTO DE EGRESOS EJERCIDO PENDIENTE DE PAGO	1,048,850.24
PRESUPUESTO DE EGRESOS PAGADO	77,613,788.87

En el Estado de Situación Financiera se registra el acumulado de movimientos de los momentos contables devengado y ejercido, para efectos de comprobar el tránsito de un momento contable a otro.

Notas a las cuentas presupuestales:

- El Gobierno Federal autorizo un presupuesto anual 2018 por un monto de \$32, 083,632.00, y ha radicado recursos al 31 de diciembre 2018 por \$32,083,632.00, no teniendo pendientes de radicar.
- El Gobierno Estatal autorizo un presupuesto de \$34,375,643.00, integrado por \$26,646,242.00 de subsidio estatal y \$7,729,401.00 de Ingresos Propios de la Universidad, que forman parte de Gastos de operación del presupuesto Estatal, ha radicado el Gobierno Estatal \$26,604,472 al mes de diciembre 2018.

- c) Se recibió una ampliación presupuestal de \$10,173,420.00 por parte del Gobierno Estatal para cubrir sueldos y prestaciones de diciembre de este año.
- d) Se recibieron recursos PRODEP por un monto de \$317,261.00, correspondientes al año 2018.
- e) Se aplicó recursos PRODEP bianuales por un monto de \$46,660.00
- f) Se aplicó recursos PROEXES 2017-2018 bianuales por \$770,325.78, los cuales modificaron el presupuesto 2018.
- g) Se incrementaron los ingresos propios por concepto de nueva matrícula, y regularización de gastos de titulación de alumnos, por un monto de \$1,208,380.87

NOTAS DE GESTIÓN ADMINISTRATIVA.

1.- Introducción.-

Los Estados Financieros de la Universidad Tecnológica de Nogales, Sonora (Universidad), proveen de información financiera a sus principales usuarios, la ciudadanía, a los administradores de la Secretaría de Hacienda que integran el Poder Ejecutivo del Gobierno del Estado, a la Secretaria de Educación y Cultura, la Coordinación General de Universidades Tecnológicas y Politécnicas, y a las Entidades Fiscalizadoras, al H. Congreso del Estado de Sonora

El objetivo del presente documento es la revelación de los aspectos económicos financieros más relevantes que influyeron en las decisiones del período y que fueron considerados en la elaboración de los estados financieros para la mayor comprensión de los mismos.

De esta manera se informa y explica la respuesta de la Universidad a las condiciones relacionadas con la información financiera de cada período de gestión.

Los Estados Financieros de la Universidad Tecnológica de Nogales, Sonora, son elaborados por la Dirección de Administración y Finanzas a través del Departamento de Contabilidad y Finanzas y formulados con sustento a las disposiciones legales, normas contables y presupuestales del Estado, con avances en apego a los criterios de armonización que dicta la Ley General de Contabilidad Gubernamental y las Normas y Metodologías para la Emisión de la Información Financiera, siendo ésta una fuente de información confiable, que facilita las tareas de evaluación y fiscalización del origen de los ingresos y del destino del gasto.

2.- Panorama Económico y Financiero.

Con respecto al entorno bajo el cual se desarrollan las operaciones de la Universidad, se presentan en una etapa de apertura de ejercicio donde la programación de los recursos por parte de los Gobiernos del Estado y el Gobierno Federal, se utilizaran para incrementar la matrícula y en el desarrollo de la universidad, se finalizara la adquisición de equipamiento moderno para un mejor aprovechamiento por parte de los alumnos, con los recursos remanentes de los programas especiales que maneja la Universidad.

3.- Autorización e Historia.


- a) Fecha de creación del ente.

La Universidad Tecnológica de Nogales, Sonora es un Organismo Público Descentralizado del Gobierno del Estado, con personalidad jurídica y patrimonio propio, con el objeto de impartir e impulsar la educación Media y Superior, en los niveles de Técnico Superior Universitario (TSU) e Ingeniería.

El Gobierno del Estado de Sonora, suscribió el día 30 de abril de 1998, el convenio con la Secretaría de Educación Pública, mediante el cual ambas entidades se comprometen a crear y sostener la Universidad Tecnológica de Nogales, Sonora.

Publicado el Decreto de Creación en el Boletín Oficial No. 29 Sección I Tomo CLXII de fecha Jueves 8 de Octubre de 1998.

- b) Las principales modificaciones.



La modificación que ha presentado a la organización se dio en el ejercicio fiscal del 2009. Publicada en Boletín Oficial Tomo CLXXXIII, Número 35 Sección III de fecha 30 de Abril del 2009, la cual consiste en proporcionar educación a nivel de ingeniería o licenciatura.

4.- Organización y Objeto Social.

a) Objeto Social

La Administración de la Universidad Tecnológica de Nogales, Sonora, tiene por objeto de acuerdo a lo señalado en el Decreto de Creación en su Artículo 4.- "La Universidad Tecnológica de Nogales, Sonora, tendrá por objeto impartir educación del tipo superior tecnológica, para formar profesionistas a los que se les denominará Técnico Superior Universitario, con aptitudes y conocimientos científicos y tecnológicos para aplicarlos en la solución creativa de los problemas que afectan a los sectores público, privado y social de estado y el país.

b) Atribuciones de la Universidad:

- ✓ Crear la organización administrativa que le sea conveniente y contratar los recursos humanos necesarios para su operación de conformidad con el presupuesto anual de egresos aprobado por el Consejo Directivo.
- ✓ Adoptar el modelo educativo del Sistema Nacional de Universidades Tecnológicas y Politécnicas, y la estructura orgánica básica de conformidad con los lineamientos que al efecto se expidan;
- ✓ Someter los planes y programas de estudio, así como sus adiciones o reformas a la aprobación de la autoridad correspondiente;
- ✓ Expedir certificados de estudios, títulos, diplomas, reconocimientos, distinciones especiales y otros que así se requieran, conforme a las disposiciones aplicables;
- ✓ Planear, formular y desarrollar sus programas de investigación tecnológica e impulsar ésta;
- ✓ Ajustar el calendario escolar al aprobado por la autoridad educativa competente
- ✓ Establecer los procedimientos y requisitos de acreditación y certificación de estudios, de acuerdo con las disposiciones aplicables;
- ✓ Revalidar y otorgar equivalencias de estudios de conformidad con lo establecido por la Ley General de Educación;
- ✓ Reglamentar los procedimientos de selección e ingreso de los alumnos, así como para su permanencia en la Institución;
- ✓ Reglamentar los procedimientos de ingreso, permanencia y promoción, en su caso, del personal académico, atendiendo las recomendaciones que surjan en el seno de las instancias competentes;
- ✓ Planear, desarrollar e impartir programas de superación y actualización académica y dirigirlos tanto a la comunidad universitaria, como a la población en general;
- ✓ Organizar actividades culturales y deportivas que permitan a la comunidad el acceso a las diversas manifestaciones culturales;
- ✓ Impulsar estrategias de participación y concertación con los sectores público, privado y social para la realización de actividades productivas con un alto nivel de eficiencia y sentido social;
- ✓ Administrar libremente su patrimonio con sujeción al marco legal que le impone su carácter de Organismo Público Descentralizado; y
- ✓ Expedir las disposiciones necesarias a fin de hacer efectivas las atribuciones que este Decreto le confiere para el cumplimiento de su objeto.

c) Ejercicio Fiscal.

Las cifras contenidas en el Estado Financiero y que se menciona en estas notas se presenta al 31 de diciembre de 2018, y su ejercicio fiscal comprende del 1ro de enero al 31 de diciembre de cada año.

d) Régimen Jurídico.-

- ✓ Constitución Política de los Estados Unidos Mexicanos.
- ✓ Ley General de Contabilidad Gubernamental
- ✓ Constitución Política del Estado Libre y Soberano de Sonora.
- ✓ Ley Federal del Trabajo
- ✓ Ley Orgánica del Poder Ejecutivo del Estado de Sonora

- ✓ Ley No. 54 de Responsabilidades de los Servidores Públicos del Estado y de los Municipios.
- ✓ Ley No. 113 del Presupuesto de Egresos, Contabilidad Gubernamental y Gasto Público Estatal.
- ✓ Ley de Adquisiciones Arrendamientos y Servicios del Sector Público.
- ✓ Reglamento de la Ley del Presupuesto de Egresos, Contabilidad Gubernamental y Gasto Público Estatal.
- ✓ Ley del Instituto de Seguridad y Servicios Sociales de los Trabajadores del Estado.

e) Consideraciones fiscales del ente; revelar el tipo de contribuciones que esté obligado a pagar o retener.
La Universidad Tecnológica de Nogales, Sonora de conformidad con las leyes respectivas, no es contribuyente del Impuesto Sobre la Renta, teniendo como obligación retener y enterar el Impuesto Sobre la Renta retenido a los trabajadores, profesionistas y arrendadores personas físicas así como de exigir la documentación que reúna los requisitos fiscales cuando se efectúen pagos a terceros y se esté obligado a ello en los términos de la Ley del Impuesto Sobre la Renta.

Así mismo, La Universidad es contribuyente del Impuesto al Valor Agregado, mismo que es cobrado en arrendamientos, asimismo el Impuesto al Valor Agregado que le es trasladado en la adquisición de bienes y servicios, se incluye como parte del costo de adquisición de dichos bienes o como parte de una erogación realizada.

f) Estructura Organizacional Básica.

El Manual de Organización contempla la estructura Orgánica que opera la Universidad Tecnológica de Nogales, Sonora, su contenido contempla las funciones principales de las distintas áreas que conforman la estructura orgánica y tiene por Objeto establecer la Organización y las Disposiciones que rigen el funcionamiento del mismo.

g) Fideicomisos, mandatos y análogos de los cuales es fideicomitente o fiduciario.

La Universidad Tecnológica de Nogales, Sonora no se encuentra actualmente en los supuestos de este apartado.

5. Bases para la preparación de Estados Financieros.

a) En cumplimiento a las disposiciones emitidas de acuerdo a la LGCG, La Universidad Tecnológica de Nogales, Sonora ha venido implementando una serie de medidas tendiente a cumplir con dichas disposiciones, para lo cual se ha venido apoyando con diversas herramientas a través del uso de las tecnologías de la información, (SACG.NET de INDETEC), en la cual se han estado desarrollando cuidando que en el mismo desarrollo e implementación se apeguen a las diversas normatividades emitidas por el Consejo de Armonización Contable, de igual forma aplicando cuando así se requiere la aplicación de diversas disposiciones estatales, algunas disposiciones se encuentran aún en su implementación derivado de las mismas disposiciones emanadas por el CONAC.

Para la armonización del Sistema de Contabilidad Gubernamental la Universidad Tecnológica de Nogales, Sonora se ha visto en la necesidad de adecuar dentro de su organización interna algunos procesos, así como implementar modificaciones en los diversos sistemas que le permitan dar cumplimiento a los diversos elementos técnicos-contables, el Marco Conceptual y los Postulados Básicos de Contabilidad Gubernamental, se dispone de lista de Cuentas alineadas al plan de cuentas; clasificadores presupuestarios armonizados y las respectivas matrices de conversión.

b) La base de medición utilizada en el registro de las operaciones para la elaboración de los Estados Financieros es a Costo histórico

c) Postulados básicos de la Contabilidad Gubernamental aprobados por la CONAC

- ✓ Sustancia Económica
- ✓ Entes Públicos
- ✓ Existencia Permanente
- ✓ Revelación Suficiente
- ✓ Importancia Relativa
- ✓ Registro e Integración Presupuestaria

- ✓ Consolidación de la Información Financiera
- ✓ Devengo Contable
- ✓ Valuación
- ✓ Dualidad Económica
- ✓ Consistencia

6. Políticas de Contabilidad Significativas

- a) En los presentes Estados Financieros no se aplica algún método para la actualización de los activos, pasivos y hacienda Pública y/o Patrimonio.
- b) La Universidad Tecnológica de Nogales, Sonora no realizo operaciones en el extranjero.
- c) Los Inventarios con que cuenta la Universidad Tecnológica de Nogales, Sonora, son únicamente activos fijos valuados a costo histórico.
- d) Los estados financieros no presentan registros de reservas.

7. Posición en Moneda Extranjera y Protección por Riesgo Cambiario.

La Universidad Tecnológica de Nogales, Sonora no cuenta con operaciones en moneda extranjera, que representen algún riesgo cambiario.

8. Reporte Analítico del Activo

De los activos registrados en los Estados Financieros de la Universidad Tecnológica de Nogales, Sonora, se considera la depreciación anual de los activos fijos, así como la amortización de los activos intangibles, desde el año 1998 en adelante.

Universidad Tecnológica de Nogales, Sonora

Notas a los Estados Financieros

21 DE ENERO 2018

Elaboro:

C.P. Flavio Medrano Quintana

Jefe de Contabilidad y Finanzas

Reviso:

C.P. Perla Fernanda Parra García

Directora de Administración y Finanzas

Autorizo:

Lic. Miguel González Tapia

Rector de la Universidad Tecnológica de Nogales, Sonora

UNIVERSIDAD TECNOLÓGICA DE NOGALES, SONORA

Del 01 de enero al 31 de diciembre de 2018

CUENTA PÚBLICA 2018

(PESOS)

Rubros de los Ingresos	Ingresos Estimado Original Anual (1)	Ampliaciones y Reducciones (+ ó -) (2)	Ingresos Modificado Anual (3= 1 +2)	Ingresos Devengado Acumulado (4)	Ingresos Recaudado Acumulado (5)	Diferencia (6= 5 - 1)
Impuestos			0			0
Cuotas y Aportaciones de Seguridad Social	0	0	0	0	0	0
Contribuciones de Mejoras			0			0
Derechos			0			0
Productos	0	0	0	0	0	0
Corriente			0			0
Capital			0			0
Aprovechamientos	0	0	0	0	0	0
Corriente			0			0
Capital			0			0
Ingresos por Ventas de Bienes y Servicios	7,729,401	1,209,381	8,938,782	8,938,782	8,938,782	1,209,381
Participaciones y Aportaciones			0			0
Transferencias, Asignaciones, Subsidios y Otras Ayudas FEDERALES	32,083,632	317,261	32,400,893	32,400,893	32,400,893	317,261
Transferencias, Asignaciones, Subsidios y Otras Ayudas ESTATALES	26,646,242	10,089,878	36,736,120	36,736,120	36,736,120	10,089,878
Ingresos Derivados de Financiamientos			0			0
Total	66,459,275	11,616,520	78,075,795	78,075,795	78,075,795	11,616,520
					Ingresos Excedentes 1	11616519.87

Sistema Estatal de Evaluación
Estado Analítico de Ingresos
UNIVERSIDAD TECNOLÓGICA DE NOGALES, SONORA
Del 01 de enero al 31 de diciembre de 2018

CUENTA PÚBLICA 2018

(PESOS)

Estado Analítico de Ingresos	Ingresos Original Anual (1)	Ampliaciones y Reducciones (+ ó -) (2)	Ingresos Modificado Anual (3= 1 +2)	Ingresos Devengado Acumulado (4)	Ingresos Recaudado Acumulado (5)	Diferencia (6= 5 - 1)
Por Fuente de Financiamiento						
Ingresos del Gobierno	0	0	0	0	0	0
Impuestos	0	0	0	0	0	0
Contribuciones de Mejoras						
Derechos						
Productos	0	0	0	0	0	0
Corriente						
Capital						
Aprovechamientos	0	0	0	0	0	0
Corriente						
Capital						
Participaciones y Aportaciones						
Transferencias, Asignaciones, Subsidios y Otras Ayudas						
Ingresos de Organismos y Empresas	66,459,275	11,616,520	78,075,795	78,075,795	78,075,795	11,616,520
Cuotas y aportaciones de Seguridad Social						
Ingresos por ventas de Bienes y Servicios	7,729,401	1,209,381	8,938,782	8,938,782	8,938,782	1,209,381
Transferencias, Asignaciones, Subsidios y Otras Ayudas, FEDERALES	32,083,632	317,261	32,400,893	32,400,893	32,400,893	317,261
Transferencias, Asignaciones, Subsidios y Otras Ayudas, ESTATALES	26,646,242	10,089,878	36,736,120	36,736,120	36,736,120	10,089,878
Ingresos derivados de Financiamiento	0	0	0	0	0	0
Ingresos Derivados de Financiamientos						
Total	66,459,275	11,616,520	78,075,795	78,075,795	78,075,795	11,616,520
					Ingresos Excedentes 1	11,616,519.87

Elaboró
M. en A. María Moncerrato Borbón Egurola
Jefa del Departamento de Programación y Presupuesto

Revisó
M.A.P Perla Fernanda Parra García
Directora de Administración y Finanzas

Autorizó
Lic. Miguel González Tapia
Rector

Sistema Estatal de Evaluación
Estado Analítico de Ingresos Detallado – LDF
UNIVERSIDAD TECNOLÓGICA DE NOGALES, SONORA
 Del 01 de enero al 31 de diciembre de 2018

CPCA-II-02


CUENTA PÚBLICA 2018

(PESOS)


Concepto (c)	Ingreso					Diferencia (e)
	Estimado (d)	Ampliaciones/ (Reducciones)	Modificado	Devengado	Recaudado	
Ingresos de Libre Disposición						
A. Impuestos	-	-	-	-	-	-
B. Cuotas y Aportaciones de Seguridad Social	-	-	-	-	-	-
C. Contribuciones de Mejoras	-	-	-	-	-	-
D. Derechos	-	-	-	-	-	-
E. Productos	-	-	-	-	-	-
F. Aprovechamientos	-	-	-	-	-	-
G. Ingresos por Ventas de Bienes y Servicios	7,729,401.00	1,209,380.87	8,938,781.87	8,938,781.87	8,938,781.87	1,209,380.87
H. Participaciones						
(H)=h1+h2+h3+h4+h5+h6+h7+h8+h9+h10+h11)						
h1) Fondo General de Participaciones	-	-	-	-	-	-
h2) Fondo de Fomento Municipal	-	-	-	-	-	-
h3) Fondo de Fiscalización y Recaudación	-	-	-	-	-	-
h4) Fondo de Compensación	-	-	-	-	-	-
h5) Fondo de Extracción de Hidrocarburos	-	-	-	-	-	-
h6) Impuesto Especial Sobre Producción y Servicios	-	-	-	-	-	-
h7) 0.136% de la Recaudación Federal Participable	-	-	-	-	-	-
h8) 3.17% Sobre Extracción de Petróleo	-	-	-	-	-	-
h9) Gasolinas y Diésel	-	-	-	-	-	-
h10) Fondo del Impuesto Sobre la Renta	-	-	-	-	-	-
h11) Fondo de Estabilización de los Ingresos de las Entidades Federativas	-	-	-	-	-	-
I. Incentivos Derivados de la Colaboración Fiscal (I=h1+h2+h3+h4+h5)						
i1) Tenencia o Uso de Vehículos	-	-	-	-	-	-
i2) Fondo de Compensación ISAN	-	-	-	-	-	-
i3) Impuesto Sobre Automóviles Nuevos	-	-	-	-	-	-

Concepto (c)	Ingreso					Diferencia (e)
	Estimado (d)	Ampliaciones/ (Reducciones)	Modificado	Devengado	Recaudado	
i4) Fondo de Compensación de Repescos-Intermedios	-	-	-	-	-	-
i5) Otros Incentivos Económicos	-	-	-	-	-	-
J. Transferencias	32,083,632	317,261.00	32,400,893.00	32,400,893.00	32,400,893.00	317,261.00
K. Convenios	26,646,242.00	10,089,878.00	36,736,120.00	36,736,120.00	36,736,120.00	10,089,878.00
k1) Otros Convenios y Subsidios	26,646,242.00	10,089,878.00	36,736,120.00	36,736,120.00	36,736,120.00	10,089,878.00
L. Otros Ingresos de Libre Disposición (L=1+I2)	-	-	-	-	-	-
l1) Participaciones en Ingresos Locales	-	-	-	-	-	-
l2) Otros Ingresos de Libre Disposición	-	-	-	-	-	-
I. Total de Ingresos de Libre Disposición (I=A+B+C+D+E+F+G+H+I+J+K+L)	66,459,275.00	11,616,519.87	78,075,794.87	78,075,794.87	78,075,794.87	11,616,519.87
Ingresos Excedentes de Ingresos de Libre Disposición						
Transferencias Federales Etiquetadas						
A. Aportaciones (A=a1+a2+a3+a4+a5+a6+a7+a8)	-	-	-	-	-	-
a1) Fondo de Aportaciones para la Nómina Educativa y Gasto Operativo	-	-	-	-	-	-
a2) Fondo de Aportaciones para los Servicios de Salud	-	-	-	-	-	-
a3) Fondo de Aportaciones para la Infraestructura Social	-	-	-	-	-	-
a4) Fondo de Aportaciones para el Fortalecimiento de los Municipios y de las Demarcaciones Territoriales del Distrito Federal	-	-	-	-	-	-
a5) Fondo de Aportaciones Múltiples	-	-	-	-	-	-
a6) Fondo de Aportaciones para la Educación Tecnológica y de Adultos	-	-	-	-	-	-
a7) Fondo de Aportaciones para la Seguridad Pública de los Estados y del Distrito Federal	-	-	-	-	-	-
a8) Fondo de Aportaciones para el Fortalecimiento de las Entidades Federativas	-	-	-	-	-	-
B. Convenios (B=b1+b2+b3+b4)	-	-	-	-	-	-
b1) Convenios de Protección Social en Salud	-	-	-	-	-	-
b2) Convenios de Descentralización	-	-	-	-	-	-
b3) Convenios de Reasignación	-	-	-	-	-	-
b4) Otros Convenios y Subsidios	-	-	-	-	-	-
C. Fondos Distintos de Aportaciones (C=c1+c2)	-	-	-	-	-	-
c1) Fondo para Entidades Federativas y Municipios Productores de Hidrocarburos	-	-	-	-	-	-


Concepto (c)	Ingreso					Diferencia (e)
	Estimado (d)	Ampliaciones/ (Reducciones)	Modificado	Devengado	Recaudado	
c2) Fondo Minero	-	-	-	-	-	-
D. Transferencias, Subsidios y Subvenciones, y Pensiones y Jubilaciones	-	-	-	-	-	-
E. Otras Transferencias Federales Etiquetadas	-	-	-	-	-	-
III. Total de Transferencias Federales Etiquetadas (II = A + B + C + D + E)	-	-	-	-	-	-
III. Ingresos Derivados de Financiamientos (III = A)	-	-	-	-	-	-
A. Ingresos Derivados de Financiamientos	-	-	-	-	-	-
IV. Total de Ingresos (IV = I + II + III)	66,459,275.00	11,616,519.87	78,075,794.87	78,075,794.87	78,075,794.87	11,616,519.87
Datos Informativos						
1. Ingresos Derivados de Financiamientos con Fuente de Pago de Ingresos de Libre Disposición	-	-	-	-	-	-
2. Ingresos Derivados de Financiamientos con Fuente de Pago de Transferencias Federales Etiquetadas	-	-	-	-	-	-
3. Ingresos Derivados de Financiamientos (3 = 1 + 2)	-	-	-	-	-	-



 Elaboró
 M. en A. María Moncerrato Borbón Egorrola
 Jefa del Departamento de Programación y Presupuesto



 Revisó
 M.A.P Perla Fernanda Parra García
 Directora de Administración y Finanzas



 Autorizó
 Lic. Miguel González Tapia
 Rector

Sistema Estatal de Evaluación
 Conciliación entre los Ingresos Presupuestarios y Contables
 UNIVERSIDAD TECNOLÓGICA DE NOGALES, SONORA


CPCA-II-03

Al 31 de Diciembre de 2018

CUENTA PÚBLICA 2018


(PESOS)

1. Ingresos Presupuestarios		78,075,794.87
(MAS)		
2. Ingresos contables no presupuestarios		0.00
Incremento por variación de inventarios		
Disminución del exceso de estimaciones por pérdida o deterioro u obsolescencia		
Disminución del exceso de provisiones		
Otros Ingresos y beneficios varios		
Otros Ingresos contables no presupuestarios		
(MENOS)		
3. Ingresos presupuestarios no contables		0.00
Productos de capital		
Aprovechamientos de capital		
Ingresos derivados de financiamientos		
Otros Ingresos presupuestarios no contables		
4. Ingresos Contables (4= 1 + 2 - 3)		78,075,794.87



Elaboró

M. en A. María Moncerrato Borbón Egurrola
 Jefa del Departamento de Programación y Presupuesto

Autorizó
 Lic. Miguel González Tapia
 Rector

Sistema Estatal de Evaluación
Estado Analítico del Ejercicio Presupuesto de Egresos
Clasificación por Objeto del Gasto (Capítulo y Concepto)
UNIVERSIDAD TECNOLÓGICA DE NOGALES, SONORA

CPCA-II-04

Del 01 de enero al 31 de diciembre de 2018

(PESOS)

CUENTA PÚBLICA 2018

Ejercicio del Presupuesto por Capítulo del Gasto	Egresos		Ampliaciones/ (Reducciones)	Egresos Modificado Anual (3=1+2)	Egresos Devengado Acumulado (4)	Egresos Pagado Acumulado (5)	Subejercicio (6 = 3 - 4)
	Aprobado	Anual					
	(1)	(2)					
Servicios Personales	52,361,347	14,548,786		66,910,133	66,986,522	66,267,230	-76,389
Remuneraciones al Personal de Carácter Permanente	31,705,373	9,910,856		41,616,229	41,692,618	41,692,618	-76,389
Remuneraciones al Personal de Carácter Transitorio	0	0		0	0	0	0
Remuneraciones Adicionales y Especiales	7,868,101	4,240,597		12,108,698	12,108,698	12,108,698	0
Seguridad Social	7,669,069	204,878		7,873,947	7,873,947	7,157,155	0
Otras Prestaciones Sociales y Económicas	4,475,484	246,938		4,722,422	4,722,422	4,719,922	0
Previsiones	0	0		0	0	0	0
Pago de Estímulos a Servidores Públicos	643,319	-54,482		588,837	588,837	588,837	0
Materiales y Suministros	1,904,066	-306,482		1,597,584	1,508,095	1,496,347	89,489
Materiales de Administración, Emisión de Documentos y Artículos Oficiales	674,428	-127,594		546,834	501,246	496,494	45,588
Alimentos y Utensilios	105,996	5,127		111,123	111,123	104,127	0
Materias Primas y Materiales de Producción y Comercialización	0	0		0	0	0	0
Materiales y Artículos de Construcción y de Reparación	171,000	-20,261		150,739	150,739	150,739	0
Productos Químicos, Farmacéuticos y de Laboratorio	0	22,272		22,272	22,272	22,272	0
Combustibles, Lubricantes y Aditivos	302,000	-32,300		269,700	269,700	269,700	0
Vestuario, Blancos, Prendas de Protección y Artículos Deportivos	53,000	15,425		68,425	68,425	68,425	0
Materiales y Suministros Para Seguridad	0	0		0	0	0	0
Herramientas, Refacciones y Accesorios Menores	597,642	-169,152		428,490	384,590	384,590	43,901
Servicios Generales	8,493,862	545,807		9,039,669	9,037,573	8,719,763	2,096
Servicios Básicos	2,222,145	-145,536		2,076,609	2,076,609	1,945,971	0
Servicios de Arrendamiento	422,000	70,009		492,009	492,009	492,009	0
Servicios Profesionales, Científicos, Técnicos y Otros Servicios	1,789,752	190,068		1,979,820	1,979,820	1,832,720	0
Servicios Financieros, Bancarios y Comerciales	244,654	32,720		277,374	277,374	277,374	0
Servicios de Instalación, Reparación, Mantenimiento y Conservación	1,615,088	-119,808		1,495,280	1,495,280	1,495,280	0
Servicios de Comunicación Social y Publicidad.	0	0		0	0	0	0
Servicios de Traslado y Viáticos	730,000	-135,424		594,576	594,576	594,576	0
Servicios Oficiales	106,400	-7,885		98,515	98,515	98,515	0
Otros Servicios Generales	1,363,824	661,663		2,025,486	2,023,390	1,983,318	2,096
Transferencias, Asignaciones, Subsidios y Otras Ayudas	0	0		0	0	0	0
Transferencias Internas y Asignaciones al Sector Público	0	0		0	0	0	0
Transferencias al Resto del Sector Público	0	0		0	0	0	0
Subsidios y Subvenciones	0	0		0	0	0	0
Ayudas Sociales	0	0		0	0	0	0
Pensiones y Jubilaciones	0	0		0	0	0	0
Transferencias a Fideicomisos, Mandatos y Otros Análogos	0	0		0	0	0	0
Transferencias a la Seguridad Social	0	0		0	0	0	0
Donativos	0	0		0	0	0	0
Transferencias al Exterior	0	0		0	0	0	0
Bienes Muebles, Inmuebles e Intangibles	3,700,000	-2,355,606		1,344,394	1,130,448	1,130,448	213,945
Mobiliario y Equipo de Administración	1,700,000	-355,606		1,344,394	1,130,448	1,130,448	213,945
Mobiliario y Equipo Educativo y Recreativo	0	0		0	0	0	0
Equipo e Instrumental Médico y de Laboratorio	0	0		0	0	0	0
Vehículos y Equipo de Transporte	0	0		0	0	0	0
Equipo de Defensa y Seguridad	0	0		0	0	0	0
Maquinaria, Otros Equipos y Herramientas	1,500,000	-1,500,000		0	0	0	0
Activos Biológicos	0	0		0	0	0	0
Bienes Inmuebles	0	0		0	0	0	0
Activos Intangibles	500,000	-500,000		0	0	0	0
Inversión Pública	0	0		0	0	0	0
Obra Pública en Bienes de Dominio Público	0	0		0	0	0	0
Obra Pública en Bienes Propios	0	0		0	0	0	0
Proyectos Productivos y Acciones de Fomento	0	0		0	0	0	0
Inversiones Financieras y Otras Provisiones	0	0		0	0	0	0
Inversiones Para el Fomento de Actividades Productivas.	0	0		0	0	0	0
Acciones y Participaciones de Capital	0	0		0	0	0	0



Compra de Títulos y Valores				0			0
Concesión de Préstamos				0			0
Inversiones en Fideicomisos, Mandatos y Otros Análogos				0			0
Otras Inversiones Financieras				0			0
Provisiones para Contingencias y Otras Erogaciones Especiales				0			0
Participaciones y Aportaciones	0	0		0	0	0	0
Participaciones				0			0
Aportaciones				0			0
Convenios				0			0
Deuda Pública	0	0		0	0	0	0
Amortización de la Deuda Pública				0			0
Intereses de la Deuda Pública				0			0
Comisiones de la Deuda Pública				0			0
Gastos de la Deuda Pública				0			0
Costo por Coberturas				0			0
Apoyos Financieros				0			0
Adeudos de Ejercicios Fiscales Anteriores (Adefas)				0			0
Total del Gasto	66,459,275	12,432,506	78,891,781	78,662,639	77,613,789	6	229,142

Elaboró
M. en A. María Moncerrato Borbón Egurrola
Jefa del Departamento de Prgramación y Presupuesto

Revisó
M.A.P Perla Fernanda Parra García
Directora de Administración y Finanzas

Autorizó
Lic. Miguel González Tapia
Rector

Sistema Estatal de Evaluación
UNIVERSIDAD TECNOLÓGICA DE NOGALES, SONORA

CPCA-II-05

Estado Analítico del Ejercicio del Presupuesto de Egresos Detallado - LDF

Clasificación por Objeto del Gasto (Capítulo y Concepto)

Del 01 de enero al 31 de diciembre de 2018

CUENTA PÚBLICA 2018

(PESOS)

Concepto (c)	Egresos					Subejercicio (e)
	Aprobado (d)	Ampliaciones/ (Reducciones)	Modificado	Devengado	Pagado	
I. Gasto No Etiquetado (I=A+B+C+D+E+F+G+H+I)	66,459,275.00	11,298,258.87	77,757,533.87	77,733,014.48	76,684,164.24	24,519.39
A. Servicios Personales (A=a1+a2+a3+a4+a5+a6+a7)	52,361,346.86	14,502,126.48	66,863,473.34	66,939,862.31	66,220,570.49	76,388.97
a1) Remuneraciones al Personal de Carácter Permanente	31,705,373.38	9,864,195.70	41,569,569.08	41,645,958.05	41,645,958.05	76,388.97
a2) Remuneraciones al Personal de Carácter Transitorio	-	-	-	-	-	-
a3) Remuneraciones Adicionales y Especiales	7,868,100.96	4,240,597.02	12,108,697.98	12,108,697.98	12,108,697.98	-
a4) Seguridad Social	7,669,069.04	204,877.84	7,873,946.88	7,873,946.88	7,157,155.06	-
a5) Otras Prestaciones Sociales y Económicas	4,475,484.48	246,937.62	4,722,422.10	4,722,422.10	4,719,922.10	-
a6) Previsiones	-	-	-	-	-	-
a7) Pago de Estímulos a Servidores Públicos	643,319.00	54,481.70	588,837.30	588,837.30	588,837.30	-
B. Materiales y Suministros (B=b1+b2+b3+b4+b5+b6+b7+b8+b9)	1,904,066.00	431,461.60	1,472,604.40	1,396,215.43	1,384,467.20	76,388.97
b1) Materiales de Administración, Emisión de Documentos y Artículos Oficiales	674,428.00	127,593.56	546,834.44	501,245.94	496,493.71	45,588.50
b2) Alimentos y Utensilios	105,996.00	5,127.33	111,123.33	111,123.33	104,127.33	-
b3) Materias Primas y Materiales de Producción y Comercialización	-	-	-	-	-	-
b4) Materiales y Artículos de Construcción y de Reparación	171,000.00	20,260.53	150,739.47	150,739.47	150,739.47	-
b5) Productos Químicos, Farmacéuticos y de Laboratorio	-	22,272.07	22,272.07	22,272.07	22,272.07	-
b6) Combustibles, Lubricantes y Aditivos	302,000.00	32,300.03	269,699.97	269,699.97	269,699.97	-
b7) Vestuario, Blancos, Prendas de Protección y Artículos Deportivos	53,000.00	15,424.79	68,424.79	68,424.79	68,424.79	-
b8) Materiales y Suministros Para Seguridad	-	-	-	-	-	-
b9) Herramientas, Refacciones y Accesorios Menores	597,642.00	294,131.67	303,510.33	272,709.86	272,709.86	30,800.47
C. Servicios Generales (C=c1+c2+c3+c4+c5+c6+c7+c8+c9)	8,493,862.14	542,607.04	9,036,469.18	9,036,469.18	8,718,658.99	-
c1) Servicios Básicos	2,222,144.64	145,535.54	2,076,609.10	2,076,609.10	1,945,970.90	-
c2) Servicios de Arrendamiento	422,000.00	70,009.27	492,009.27	492,009.27	492,009.27	-
c3) Servicios Profesionales, Científicos, Técnicos y Otros Servicios	1,789,752.00	190,067.57	1,979,819.57	1,979,819.57	1,832,719.57	-
c4) Servicios Financieros, Bancarios y Comerciales	244,653.90	32,720.35	277,374.25	277,374.25	277,374.25	-
c5) Servicios de Instalación, Reparación, Mantenimiento y Conservación	1,615,088.00	119,808.29	1,495,279.71	1,495,279.71	1,495,279.71	-
c6) Servicios de Comunicación Social y Publicidad	-	-	-	-	-	-
c7) Servicios de Traslado y Viáticos	730,000.00	135,424.25	594,575.75	594,575.75	594,575.75	-
c8) Servicios Oficiales	106,400.00	7,884.78	98,515.22	98,515.22	98,515.22	-
c9) Otros Servicios Generales	1,363,823.60	658,462.71	2,022,286.31	2,022,286.31	1,982,214.32	-
D. Transferencias, Asignaciones, Subsidios y Otras Ayudas (D=d1+d2+d3+d4+d5+d6+d7+d8+d9)	-	-	-	-	-	-
d1) Transferencias Internas y Asignaciones al Sector Público	-	-	-	-	-	-
d2) Transferencias al Resto del Sector Público	-	-	-	-	-	-
d3) Subsidios y Subvenciones	-	-	-	-	-	-
d4) Ayudas Sociales	-	-	-	-	-	-
d5) Pensiones y Jubilaciones	-	-	-	-	-	-
d6) Transferencias a Fideicomisos, Mandatos y Otros Análogos	-	-	-	-	-	-
d7) Transferencias a la Seguridad Social	-	-	-	-	-	-
d8) Donativos	-	-	-	-	-	-
d9) Transferencias al Exterior	-	-	-	-	-	-
E. Bienes Muebles, Inmuebles e Intangibles (E=e1+e2+e3+e4+e5+e6+e7+e8+e9)	3,700,000.00	3,315,013.05	384,986.95	360,467.56	360,467.56	24,519.39
e1) Mobiliario y Equipo de Administración	1,700,000.00	1,315,013.05	384,986.95	360,467.56	360,467.56	24,519.39
e2) Mobiliario y Equipo Educativo y Recreativo	-	-	-	-	-	-
e3) Equipo e Instrumental Médico y de Laboratorio	-	-	-	-	-	-
e4) Vehículos y Equipo de Transporte	-	-	-	-	-	-
e5) Equipo de Defensa y Seguridad	-	-	-	-	-	-
e6) Maquinaria, Otros Equipos y Herramientas	1,500,000.00	1,500,000.00	-	-	-	-
e7) Activos Biológicos	-	-	-	-	-	-
e8) Bienes Inmuebles	-	-	-	-	-	-
e9) Activos Intangibles	500,000.00	500,000.00	-	-	-	-
F. Inversión Pública (F=f1+f2+f3)	-	-	-	-	-	-
f1) Obra Pública en Bienes de Dominio Público	-	-	-	-	-	-
f2) Obra Pública en Bienes Propios	-	-	-	-	-	-
f3) Proyectos Productivos y Acciones de Fomento	-	-	-	-	-	-
G. Inversiones Financieras y Otras Provisiones (G=g1+g2+g3+g4+g5+g6+g7)	-	-	-	-	-	-
g1) Inversiones Para el Fomento de Actividades Productivas	-	-	-	-	-	-

g2) Acciones y Participaciones de Capital	-	-	-	-	-	-
g3) Compra de Títulos y Valores	-	-	-	-	-	-
g4) Concesión de Préstamos	-	-	-	-	-	-
g5) Inversiones en Fideicomisos, Mandatos y Otros Análogos	-	-	-	-	-	-
Fideicomiso de Desastres Naturales (Informativo)	-	-	-	-	-	-
g6) Otras Inversiones Financieras	-	-	-	-	-	-
g7) Provisiones para Contingencias y Otras Erogaciones Especiales	-	-	-	-	-	-
H. Participaciones y Aportaciones (H=h1+h2+h3)	-	-	-	-	-	-
h1) Participaciones	-	-	-	-	-	-
h2) Aportaciones	-	-	-	-	-	-
h3) Convenios	-	-	-	-	-	-
I. Deuda Pública (I=i1+i2+i3+i4+i5+i6+i7)	-	-	-	-	-	-
i1) Amortización de la Deuda Pública	-	-	-	-	-	-
i2) Intereses de la Deuda Pública	-	-	-	-	-	-
i3) Comisiones de la Deuda Pública	-	-	-	-	-	-
i4) Gastos de la Deuda Pública	-	-	-	-	-	-
i5) Costo por Coberturas	-	-	-	-	-	-
i6) Apoyos Financieros	-	-	-	-	-	-
i7) Adeudos de Ejercicios Fiscales Anteriores (ADEFAS)	-	-	-	-	-	-
II. Gasto Etiquetado (II=A+B+C+D+E+F+G+H+I)	-	1,134,246.78	1,134,246.78	929,624.63	929,624.63	204,622.15
A. Servicios Personales (A=a1+a2+a3+a4+a5+a6+a7)	-	46,660.00	46,660.00	46,660.00	46,660.00	-
a1) Remuneraciones al Personal de Carácter Permanente	-	46,660.00	46,660.00	46,660.00	46,660.00	-
a2) Remuneraciones al Personal de Carácter Transitorio	-	-	-	-	-	-
a3) Remuneraciones Adicionales y Especiales	-	-	-	-	-	-
a4) Seguridad Social	-	-	-	-	-	-
a5) Otras Prestaciones Sociales y Económicas	-	-	-	-	-	-
a6) Previsiones	-	-	-	-	-	-
a7) Pago de Estímulos a Servidores Públicos	-	-	-	-	-	-
B. Materiales y Suministros (B=b1+b2+b3+b4+b5+b6+b7+b8+b9)	-	124,980.00	124,980.00	111,879.78	111,879.78	13,100.22
b1) Materiales de Administración, Emisión de Documentos y Artículos Oficiales	-	-	-	-	-	-
b2) Alimentos y Utensilios	-	-	-	-	-	-
b3) Materias Primas y Materiales de Producción y Comercialización	-	-	-	-	-	-
b4) Materiales y Artículos de Construcción y de Reparación	-	-	-	-	-	-
b5) Productos Químicos, Farmacéuticos y de Laboratorio	-	-	-	-	-	-
b6) Combustibles, Lubricantes y Aditivos	-	-	-	-	-	-
b7) Vestuario, Blancos, Prendas de Protección y Artículos Deportivos	-	-	-	-	-	-
b8) Materiales y Suministros Para Seguridad	-	-	-	-	-	-
b9) Herramientas, Refacciones y Accesorios Menores	-	124,980.00	124,980.00	111,879.78	111,879.78	13,100.22
C. Servicios Generales (C=c1+c2+c3+c4+c5+c6+c7+c8+c9)	-	3,200.00	3,200.00	1,103.95	1,103.95	2,096.05
c1) Servicios Básicos	-	-	-	-	-	-
c2) Servicios de Arrendamiento	-	-	-	-	-	-
c3) Servicios Profesionales, Científicos, Técnicos y Otros Servicios	-	-	-	-	-	-
c4) Servicios Financieros, Bancarios y Comerciales	-	-	-	-	-	-
c5) Servicios de Instalación, Reparación, Mantenimiento y Conservación	-	-	-	-	-	-
c6) Servicios de Comunicación Social y Publicidad	-	-	-	-	-	-
c7) Servicios de Traslado y Viáticos	-	-	-	-	-	-
c8) Servicios Oficiales	-	-	-	-	-	-
c9) Otros Servicios Generales	-	3,200.00	3,200.00	1,103.95	1,103.95	2,096.05
D. Transferencias, Asignaciones, Subsidios y Otras Ayudas (D=d1+d2+d3+d4+d5+d6+d7+d8+d9)	-	-	-	-	-	-
d1) Transferencias Internas y Asignaciones al Sector Público	-	-	-	-	-	-
d2) Transferencias al Resto del Sector Público	-	-	-	-	-	-
d3) Subsidios y Subvenciones	-	-	-	-	-	-
d4) Ayudas Sociales	-	-	-	-	-	-
d5) Pensiones y Jubilaciones	-	-	-	-	-	-
d6) Transferencias a Fideicomisos, Mandatos y Otros Análogos	-	-	-	-	-	-
d7) Transferencias a la Seguridad Social	-	-	-	-	-	-
d8) Donativos	-	-	-	-	-	-
d9) Transferencias al Exterior	-	-	-	-	-	-
E. Bienes Muebles, Inmuebles e Intangibles (E=e1+e2+e3+e4+e5+e6+e7+e8+e9)	-	959,406.78	959,406.78	769,980.90	769,980.90	189,425.88
e1) Mobiliario y Equipo de Administración	-	959,406.78	959,406.78	769,980.90	769,980.90	189,425.88
e2) Mobiliario y Equipo Educativo y Recreativo	-	-	-	-	-	-
e3) Equipo e Instrumental Médico y de Laboratorio	-	-	-	-	-	-
e4) Vehículos y Equipo de Transporte	-	-	-	-	-	-
e5) Equipo de Defensa y Seguridad	-	-	-	-	-	-
e6) Maquinaria, Otros Equipos y Herramientas	-	-	-	-	-	-
e7) Activos Biológicos	-	-	-	-	-	-

Handwritten signatures and initials in blue ink at the bottom of the page.

e8) Bienes Inmuebles							
e9) Activos Intangibles							
F. Inversión Pública (F=f1+f2+f3)							
f1) Obra Pública en Bienes de Dominio Público							
f2) Obra Pública en Bienes Propios							
f3) Proyectos Productivos y Acciones de Fomento							
G. Inversiones Financieras y Otras Provisiones (G=g1+g2+g3+g4+g5+g6+g7)							
g1) Inversiones Para el Fomento de Actividades Productivas							
g2) Acciones y Participaciones de Capital							
g3) Compra de Títulos y Valores							
g4) Concesión de Préstamos							
g5) Inversiones en Fideicomisos, Mandatos y Otros Análogos							
Fideicomiso de Desastres Naturales (Informativo)							
g6) Otras Inversiones Financieras							
g7) Provisiones para Contingencias y Otras Erogaciones Especiales							
H. Participaciones y Aportaciones (H=h1+h2+h3)							
h1) Participaciones							
h2) Aportaciones							
h3) Convenios							
I. Deuda Pública (I=i1+i2+i3+i4+i5+i6+i7)							
i1) Amortización de la Deuda Pública							
i2) Intereses de la Deuda Pública							
i3) Comisiones de la Deuda Pública							
i4) Gastos de la Deuda Pública							
i5) Costo por Coberturas							
i6) Apoyos Financieros							
i7) Adeudos de Ejercicios Fiscales Anteriores (ADEFAS)							
III. Total de Egresos (III = I + II)	66,459,275.00	12,432,505.65	78,891,780.65	78,662,639.11	77,613,788.87	229,141.54	

Elaboró

M. en A. María Moncerrato Borbón Egurrola
Jefa del Departamento de Prgramación y Presupuesto

Revisó

M.A.P Perla Fernanda Parra García
Directora de Administración y Finanzas

Autorizó

Lic. Miguel González Tapia
Rector


Sistema Estatal de Evaluación
 Estado Analítico del Ejercicio Presupuesto de Egresos
 Clasificación Económica (por Tipo de Gasto)
 UNIVERSIDAD TECNOLÓGICA DE NOGALES, SONORA

Del 01 de enero al 31 de diciembre de 2018

CUENTA PÚBLICA 2018

(PESOS)

Concepto	Egresos Aprobado Anual (1)	Ampliaciones/ (Reducciones) (2)	Egresos Modificado Anual (3=1+2)	Egresos Devengado Acumulado (4)	Egresos Pagado Acumulado (5)	Subejercicio (6 = 3 - 4)
Gasto Corriente	62,759,275	14,784,818	77,544,093	77,528,897	76,483,340	15,196
Gasto de Capital	3,700,000	-2,352,313	1,347,687	1,133,742	1,130,448	213,945
Amortización del la Deuda y Disminución de Pasivos			0			0
Pensiones y Jubilaciones			0			0
Participaciones			0			0
Total del Gasto	66,459,275	12,432,506	78,891,781	78,662,639	77,613,789	229,142



Elaboró
 M. en A. María Moncerrato Borbón Eguirrola
 Jefa del Departamento de Programación y Presupuesto



Revisó
 M.A.P Perla Fernanda Parra García
 Directora de Administración y Finanzas



Autorizo
 Lic. Miguel González Tapia
 Rector

Sistema Estatal de Evaluación
Estado Analítico del Ejercicio Presupuesto de Egresos
Clasificación Administrativa (Por Unidad Administrativa)
UNIVERSIDAD TECNOLÓGICA DE NOGALES, SONORA
 Del 01 de enero al 31 de diciembre de 2018

CUENTA PÚBLICA 2018

(PESOS)




Clasificación Administrativa (Por Unidad Administrativa)	Egresos Aprobado Anual (1)	Ampliaciones/ (Reducciones) (2)	Egresos Modificado Anual (3=1+2)	Egresos Devenido Acumulado (4)	Egresos Pagado Acumulado (5)	Subejercicio (6=3-4)
Administración y Finanzas	28,872,757	-787,470	28,085,286	27,373,278	26,324,428	712,008
Vinculación	1,350,890	1,018,225	2,369,115	2,374,115	2,374,115	-5,000
Extensión Universitaria	1,945,073	243,945	2,189,018	2,201,018	2,201,018	-12,000
Planeación y Evaluación	986,034	547,434	1,533,468	1,534,468	1,534,468	-1,000
Apoyo Educativo	2,219,727	-192,555	2,027,172	2,030,172	2,030,172	-3,000
Operaciones Comerciales	7,802,413	4,456,416	12,258,828	12,305,828	12,305,828	-47,000
Sistemas Productivos	7,236,622	1,406,824	8,643,447	9,018,313	9,018,313	-374,867
Mecatrónica y TIC	8,426,230	2,948,228	11,374,458	11,404,458	11,404,458	-30,000
Mantenimiento Industrial	6,561,822	2,478,629	9,040,452	9,070,452	9,070,452	-30,000
Rectoría	1,057,709	312,829	1,370,537	1,350,537	1,350,537	20,000
Total del Gasto	66,459,275	12,432,506	78,891,781	78,662,639	77,613,789	229,142

Elaboró
 M. en A. María Moncerrato Borbón Egurola
 Jefa del Departamento de Programación y Presupuesto

Revisó
 M.A.P Perla Férnada Parra García
 Directora de Administración y Finanzas

Autorizó
 Lic. Miguel González Tapia
 Rector

Concepto (c)	Egresos						Subejercicio (e)
	Aprobado (d)	Ampliaciones/ (Reducciones)	Modificado	Devengado	Pagado		
I. Gasto No Etiquetado (I=A+B+C+D+E+F+G+H)							
ADMINISTRACION Y FINANZAS	66,459,275.00	11,298,258.87	77,757,533.87	77,733,014.48	76,684,164.24		24,519.39
VINCULACION	28,872,756.66	1,151,391.22	27,721,365.44	27,213,979.28	26,165,129.04		507,386.16
EXTENSION UNIVERSITARIA	1,350,889.65	1,018,225.26	2,369,114.91	2,374,114.91	2,374,114.91		5,000.00
PLANEACION Y EVALUACION	1,945,072.78	243,945.06	2,189,017.84	2,201,017.84	2,201,017.84		12,000.00
APOYO EDUCATIVO	986,033.75	547,434.11	1,533,467.86	1,534,467.86	1,534,467.86		1,000.00
OPERACIONES COMERCIALES INTERNACIONALES	2,219,726.50	192,554.74	2,027,171.76	2,030,171.76	2,030,171.76		3,000.00
SISTEMAS PRODUCTIVOS	7,802,412.80	4,456,415.60	12,258,828.40	12,305,828.40	12,305,828.40		47,000.00
MECATRONICA Y TIC	7,236,622.07	1,406,824.44	8,643,446.51	9,018,313.28	9,018,313.28		374,866.77
MANTENIMIENTO INDUSTRIAL	8,426,229.95	2,948,228.18	11,374,458.13	11,404,458.13	11,404,458.13		30,000.00
RECTORIA	6,561,822.29	1,708,303.65	8,270,125.94	8,300,125.94	8,300,125.94		30,000.00
	1,057,708.55	312,828.53	1,370,537.08	1,350,537.08	1,350,537.08		20,000.00
II. Gasto Etiquetado (II=A+B+C+D+E+F+G+H)							
ADMINISTRACION Y FINANZAS	-	1,134,246.78	1,134,246.78	929,624.63	929,624.63		204,622.15
MANTENIMIENTO INDUSTRIAL	-	363,921.00	363,921.00	159,298.85	159,298.85		204,622.15
	-	770,325.78	770,325.78	770,325.78	770,325.78		-
III. Total de Egresos (III = I + II)	66,459,275.00	12,432,505.65	78,891,780.65	78,662,639.11	77,613,788.87		229,141.54

Elaboró  Revisó  Autorizó 

M. en A. María Moncerrato Borbón Eguurlo
Jefa del Departamento de Programación y Presupuesto

M.A.P Perla Fernanda Parra García
Directora de Administración y Finanzas

Lic. Miguel González Tapia
Rector

Sistema Estatal de Evaluación
 Estado Analítico del Ejercicio Presupuesto de Egresos
 Clasificación Administrativa (Por Poderes)
 UNIVERSIDAD TECNOLÓGICA DE NOGALES, SONORA

Del 01 de enero al 31 de diciembre de 2018


CUENTA PÚBLICA 2018

(PESOS)

Clasificación Administrativa (Por Poderes)	Egresos Aprobado Anual (1)	Ampliaciones/ (Reducciones) (2)	Egresos Modificado Anual (3=1+2)	Egresos Devengado Acumulado (4)	Egresos Pagado Acumulado (5)	Subejercicio (6 = 3 - 4)
Poder Ejecutivo	66,459,275	12,432,506	78,891,781	78,662,639	77,613,789	229,142
Poder Legislativo			0			0
Poder Judicial			0			0
Órganos Autónomos			0			0
Total del Gasto	66,459,275	12,432,506	78,891,781	78,662,639	77,613,789	229,142


 Elaboró

M. en A. María Moncerrato Borbón Egurrola
 Jefa del Departamento de Programación y Presupuesto


 Revisó

M.A.P. Perla Fernanda Parra García
 Directora de Administración y Finanzas


 Autorizó

Lic. Miguel González Tapia
 Rector


Sistema Estatal de Evaluación
 Estado Analítico del Ejercicio Presupuesto de Egresos
 Clasificación Administrativa (Por Tipo de Organismos o Entidad Paraestatal)
UNIVERSIDAD TECNOLÓGICA DE NOGALES, SONORA

Del 01 de enero al 31 de diciembre de 2018

(PESOS)

CUENTA PÚBLICA 2018


Concepto	Egresos Aprobado Anual (1)	Ampliaciones/ (Reducciones) (2)	Egresos Modificado Anual (3=1+2)	Egresos Devengado Acumulado (4)	Egresos Pagado Acumulado (5)	Subejercicio (6 = 3 - 4)
Entidades Paraestatales y Fideicomisos No Empresariales y No Financieros	66,459,275	12,432,506	78,891,781	78,662,639	77,613,789	229,142
Instituciones Públicas de la Seguridad Social			0			0
Entidades Paraestatales Empresariales No Financieras con Participación Estatal Mayoritaria			0			0
Fideicomisos Empresariales No Financieros con Participación Estatal Mayoritaria			0			0
Entidades Paraestatales Empresariales Financieras Monetarias con Participación Estatal Mayoritaria			0			0
Entidades Paraestatales Empresariales Financieras No Monetarias con Participación Estatal Mayoritaria			0			0
Fideicomisos Financieros Públicos con Participación Estatal Mayoritaria			0			0
Total del Gasto	66,459,275	12,432,506	78,891,781	78,662,639	77,613,789	229,142



Elaboró
 M. en A. María Moncerrato Borbón Eguirrola
 Jefa del Departamento de Programación y Presupuesto



Revisó
 M.A.P. Perla Fernanda Parra García
 Directora de Administración y Finanzas



Autorizó
 Lic. Miguel González Tapia
 Rector

Sistema Estatal de Evaluación
 Estado Analítico del Ejercicio Presupuesto de Egresos
 Clasificación Funcional (Finalidad y Función)
UNIVERSIDAD TECNOLÓGICA DE NOGALES, SONORA
 Del 01 de enero al 31 de diciembre de 2018
 (PESOS)

CPCA-II-11

CUENTA PÚBLICA 2018

Concepto	Egresos Aprobado Anual (1)	Ampliaciones/ (Reducciones) (2)	Egresos Modificado Anual (3=1+2)	Egresos Devengado Acumulado (4)	Egresos Pagado Acumulado (5)	Subejercicio (6 = 3 - 4)
Gobierno	0	0	0	0	0	0
Legislación			0			0
Justicia			0			0
Coordinación de la Política de Gobierno			0			0
Relaciones Exteriores			0			0
Asuntos Financieros y Hacendarios			0			0
Seguridad Nacional			0			0
Asuntos de Orden Público y Seguridad Interior			0			0
Otros Servicios Generales			0			0
Desarrollo Social	66,459,275	12,432,506	78,891,781	78,662,639	77,613,789	229,142
Protección Ambiental			0			0
Viviendas y Servicios a la Comunidad			0			0
Salud			0			0
Recreación, Cultura y Otras Manifestaciones Sociales			0			0
Educación	66,459,275	12,432,506	78,891,781	78,662,639	77,613,789	229,142
Protección Social			0			0
Otros Asuntos Sociales			0			0
Desarrollo Económico	0	0	0	0	0	0
Asuntos Económicos, Comerciales y Laborales en General			0			0
Agropecuaria, Silvicultura, Pesca y Caza			0			0
Combustibles y Energía			0			0
Minería, Manufacturas y Construcción			0			0
Transporte			0			0
Comunicaciones			0			0
Turismo			0			0
Ciencia, Tecnología e Innovación			0			0
Otras Industrias y Otros Asuntos Económicos			0			0
Otras No Clasificadas en funciones anteriores	0	0	0	0	0	0
Transacciones de la Deuda Pública / Costo financiero de la Deuda	0	0	0	0	0	0
Transferencias, Participaciones y Aportaciones entre Diferentes Niveles y Órdenes de gobierno			0			0
Saneamiento del Sistema Financiero			0			0
Adeudos de ejercicios Fiscales Anteriores			0			0
Total del Gasto	66,459,275	12,432,506	78,891,781	78,662,639	77,613,789	229,142

Elaboró

M. en A. María Moncerrato Borbón Egurrola
 Jefa del Departamento de Programación y Presupuesto

Revisó

M.A.P Perla Fernanda Parra García
 Directora de Administración y Finanzas

Autorizó

Lic. Miguel González Tapia
 Rector

Sistema Estatal de Evaluación
UNIVERSIDAD TECNOLÓGICA DE NOGALES, SONORA

CPCA-II-12

Estado Analítico del Ejercicio del Presupuesto de Egresos Detallado - LDF

Clasificación Funcional (Finalidad y Función)

Del 01 de enero al 31 de diciembre de 2018

CUENTA PÚBLICA 2018

(PESOS)

Concepto (c)	Egresos					Subejercicio (e)
	Aprobado (d)	Ampliaciones/ (Reducciones)	Modificado	Devengado	Pagado	
I. Gasto No Etiquetado (I=A+B+C+D)	66,459,275.00	11,298,258.87	77,757,533.87	77,733,014.48	76,684,164.24	24,519.39
A. Gobierno (A=a1+a2+a3+a4+a5+a6+a7+a8)	-	-	-	-	-	-
a1) Legislación	-	-	-	-	-	-
a2) Justicia	-	-	-	-	-	-
a3) Coordinación de la Política de Gobierno	-	-	-	-	-	-
a4) Relaciones Exteriores	-	-	-	-	-	-
a5) Asuntos Financieros y Hacendarios	-	-	-	-	-	-
a6) Seguridad Nacional	-	-	-	-	-	-
a7) Asuntos de Orden Público y de Seguridad Interior	-	-	-	-	-	-
a8) Otros Servicios Generales	-	-	-	-	-	-
B. Desarrollo Social (B=b1+b2+b3+b4+b5+b6+b7)	66,459,275.00	11,298,258.87	77,757,533.87	77,733,014.48	76,684,164.24	24,519.39
b1) Protección Ambiental	-	-	-	-	-	-
b2) Vivienda y Servicios a la Comunidad	-	-	-	-	-	-
b3) Salud	-	-	-	-	-	-
b4) Recreación, Cultura y Otras Manifestaciones Sociales	-	-	-	-	-	-
b5) Educación	-	-	-	-	-	-
b6) Protección Social	-	-	-	-	-	-
b7) Otros Asuntos Sociales	-	-	-	-	-	-
C. Desarrollo Económico (C=c1+c2+c3+c4+c5+c6+c7+c8+c9)	66,459,275.00	11,298,258.87	77,757,533.87	77,733,014.48	76,684,164.24	24,519.39
c1) Asuntos Económicos, Comerciales y Laborales en General	-	-	-	-	-	-
c2) Agropecuaria, Silvicultura, Pesca y Caza	-	-	-	-	-	-
c3) Combustibles y Energía	-	-	-	-	-	-
c4) Minería, Manufacturas y Construcción	-	-	-	-	-	-

Concepto (c)	Egresos					Subejercicio (e)
	Aprobado (d)	Ampliaciones/ (Reducciones)	Modificado	Devengado	Pagado	
c5) Transporte	-	-	-	-	-	-
c6) Comunicaciones	-	-	-	-	-	-
c7) Turismo	-	-	-	-	-	-
c8) Ciencia, Tecnología e Innovación	-	-	-	-	-	-
c9) Otras Industrias y Otros Asuntos Económicos	-	-	-	-	-	-
D. Otras No Clasificadas en Funciones Anteriores (D=d1+d2+d3+d4)	-	-	-	-	-	-
d1) Transacciones de la Deuda Pública / Costo Financiero de la Deuda	-	-	-	-	-	-
d2) Transferencias, Participaciones y Aportaciones Entre Diferentes Niveles y Ordenes de Gobierno	-	-	-	-	-	-
d3) Saneamiento del Sistema Financiero	-	-	-	-	-	-
d4) Adeudos de Ejercicios Fiscales Anteriores	-	-	-	-	-	-
II. Gasto Etiquetado (II=A+B+C+D)	-	1,134,246.78	1,134,246.78	929,624.63	929,624.63	204,622.15
A. Gobierno (A=a1+a2+a3+a4+a5+a6+a7+a8)	-	-	-	-	-	-
a1) Legislación	-	-	-	-	-	-
a2) Justicia	-	-	-	-	-	-
a3) Coordinación de la Política de Gobierno	-	-	-	-	-	-
a4) Relaciones Exteriores	-	-	-	-	-	-
a5) Asuntos Financieros y Hacendarios	-	-	-	-	-	-
a6) Seguridad Nacional	-	-	-	-	-	-
a7) Asuntos de Orden Público y de Seguridad Interior	-	-	-	-	-	-
a8) Otros Servicios Generales	-	-	-	-	-	-
B. Desarrollo Social (B=b1+b2+b3+b4+b5+b6+b7)	-	1,134,246.78	1,134,246.78	929,624.63	929,624.63	204,622.15
b1) Protección Ambiental	-	-	-	-	-	-
b2) Vivienda y Servicios a la Comunidad	-	-	-	-	-	-
b3) Salud	-	-	-	-	-	-
b4) Recreación, Cultura y Otras Manifestaciones Sociales	-	-	-	-	-	-
b5) Educación	-	1,134,246.78	1,134,246.78	929,624.63	929,624.63	204,622.15
b6) Protección Social	-	-	-	-	-	-
b7) Otros Asuntos Sociales	-	-	-	-	-	-

Concepto (c)	Egresos					Subejercicio (e)
	Aprobado (d)	Ampliaciones/ (Reducciones)	Modificado	Devengado	Pagado	
C. Desarrollo Económico (C=c1+c2+c3+c4+c5+c6+c7+c8+c9)	-	-	-	-	-	-
c1) Asuntos Económicos, Comerciales y Laborales en General						
c2) Agropecuaria, Silvicultura, Pesca y Caza						
c3) Combustibles y Energía						
c4) Minería, Manufacturas y Construcción						
c5) Transporte						
c6) Comunicaciones						
c7) Turismo						
c8) Ciencia, Tecnología e Innovación						
c9) Otras Industrias y Otros Asuntos Económicos						
D. Otras No Clasificadas en Funciones Anteriores (D=d1+d2+d3+d4)	-	-	-	-	-	-
d1) Transacciones de la Deuda Pública / Costo Financiero de la Deuda						
d2) Transferencias, Participaciones y Aportaciones Entre Diferentes Niveles y Ordenes de Gobierno						
d3) Saneamiento del Sistema Financiero						
d4) Adeudos de Ejercicios Fiscales Anteriores						
III. Total de Egresos (III = I + II)	66,459,275.00	12,432,505.65	78,891,780.65	78,662,639.11	77,613,788.87	229,141.54

Elaboró

M. en A. María Moncerrato Borbón E.
Jefa de Departamento Programación y Presupuesto

Revisó

C.P. Perla Fernanda Parra García
Dir. de Administración y Finanzas

Autorizó

Lic. Miguel González Tapia
Rector

**Sistema Estatal de Evaluación
Estado Analítico del Ejercicio Presupuesto de Egresos
Por Partida del Gasto**

UNIVERSIDAD TECNOLÓGICA DE NOGALES, SONORA
Del 01 de enero al 31 de diciembre de 2018

CUENTA PÚBLICA 2018

(PESOS)

Ejercicio del Presupuesto por Partida / Descripción	Egresos Aprobado Anual (1)	Ampliaciones/ (Reducciones) (2)	Egresos Modificado Anual (3=1+2)	Egresos Devengado Acumulado (4)	Egresos Pagado Acumulado (5)	Subejercicio (6 = 3 - 4)	% Avance Anual (7 = 4/3)
10000							
SERVICIOS PERSONALES	\$52,361,346.86	\$14,548,786.48	66,910,133	\$66,986,522.31	\$66,267,230.49	-76,389	100%
11000							
REMUNERACIONES AL PERSONAL DE CARACTER PERMANENTE	\$31,705,373.38	\$9,910,855.70	41,616,229	\$41,692,618.05	\$41,692,618.05	-76,389	100%
11300							
SUELDOS BASE AL PERSONAL PERMANENTE	\$31,705,373.38	\$9,910,855.70	41,616,229	\$41,692,618.05	\$41,692,618.05	-76,389	100%
11301							
Sueldos	\$29,281,523.38	\$9,658,510.80	38,940,034	\$39,016,423.15	\$39,016,423.15	-76,389	100%
11303							
Remuneraciones Diversas	\$2,423,850.00	\$252,344.90	2,676,195	\$2,676,194.90	\$2,676,194.90	0	100%
13000							
REMUNERACIONES ADICIONALES Y ESPECIALES	\$7,868,100.96	\$4,240,597.02	12,108,698	\$12,108,697.98	\$12,108,697.98	0	100%
13100							
PRIMAS POR AÑOS DE SERVICIOS EFECTIVOS PRESTADOS	\$785,783.00	\$76,014.20	861,797	\$861,797.20	\$861,797.20	0	100%
13101							
Primas quinquenal por años de servicios prestados	\$785,783.00	\$76,014.20	861,797	\$861,797.20	\$861,797.20	0	100%
13200							
PRIMAS DE VACACIONES, DOMINICAL Y GRATIFICACIÓN DE FIN DE AÑO	\$7,082,317.96	\$4,164,582.82	11,246,901	\$11,246,900.78	\$11,246,900.78	0	100%
13201							
Prima vacacional o dominical	\$1,295,609.79	\$1,337,001.88	2,632,612	\$2,632,611.67	\$2,632,611.67	0	100%
13202							
Gratificación fin de año	\$5,453,417.23	\$2,591,726.46	8,045,144	\$8,045,143.69	\$8,045,143.69	0	100%
13203							
Compensacion por ajuste calendario	\$333,290.94	\$235,854.48	569,145	\$569,145.42	\$569,145.42	0	100%
14000							
SEGURIDAD SOCIAL	\$7,669,069.04	\$204,877.84	7,873,947	\$7,873,946.88	\$7,157,155.06	0	100%
14100							
APORTACIONES DE SEGURIDAD SOCIAL	\$5,774,591.00	\$176,565.96	5,951,157	\$5,951,156.96	\$5,540,015.85	0	100%
14101							
Cuotas por servicio médico del ISSSTE	\$2,774,015.00	\$46,801.23	2,820,816	\$2,820,816.23	\$2,820,816.23	0	100%
14102							
Cuotas por seguro de vida al ISSSTE	\$35,150.00	-\$35,150.00	0	\$0.00	\$0.00	0	100%
14103							
Cuotas por seguro de retiro al ISSSTE	\$2,478,810.00	\$75,090.28	2,553,900	\$2,553,900.28	\$2,142,759.17	0	100%
14106							
Otras prestaciones de seguridad social	\$486,616.00	\$89,824.45	576,440	\$576,440.45	\$576,440.45	0	100%
14200							
APORTACIONES A FONDOS DE VIVIENDA	\$1,720,568.00	\$28,311.88	1,748,880	\$1,748,879.88	\$1,443,229.17	0	100%
14201							
Cuotas al Fovissste	\$1,720,568.00	\$28,311.88	1,748,880	\$1,748,879.88	\$1,443,229.17	0	100%
14400							
APORTACIONES PARA SEGUROS	\$173,910.04	\$0.00	173,910	\$173,910.04	\$173,910.04	0	100%
14403							
Otras cuotas de seguros colectivos	\$0.00	\$0.00	0	\$0.00	\$0.00	0	100%
14404							
Otros seguros de carácter laboral o económicos	\$173,910.04	\$0.00	173,910	\$173,910.04	\$173,910.04	0	100%
15000							
OTRAS PRESTACIONES SOCIALES Y ECONOMICAS	\$4,475,484.48	\$246,937.62	4,722,422	\$4,722,422.10	\$4,719,922.10	0	100%
15200							
INDEMNIZACIONES	\$0.00	\$0.00	0	\$0.00	\$0.00	0	100%

Ejercicio del Presupuesto por Partida / Descripción		Egresos Aprobado Anual (1)	Ampliaciones/ (Reducciones) (2)	Egresos Modificado Anual (3=1+2)	Egresos Devengado Acumulado (4)	Egresos Pagado Acumulado (5)	Subejercicio (6 = 3 - 4)	% Avance Anual (7 = 4/3)
15202	Pago Liquidaciones	\$0.00	\$0.00	0	\$0.00	\$0.00	0	
15400	PRESTACIONES CONTRACTUALES	\$3,404,926.48	\$354,169.62	3,759,096	\$3,759,096.10	\$3,759,096.10	0	100%
15402	Cuotas Material Didactico	\$635,361.73	\$44,139.41	679,501	\$679,501.14	\$679,501.14	0	100%
15409	Bono para despesa	\$1,694,782.00	\$109,026.08	1,803,808	\$1,803,808.08	\$1,803,808.08	0	100%
15410	Canastilla por Maternidad	\$7,500.00	-\$5,000.00	2,500	\$2,500.00	\$2,500.00	0	100%
15413	Ayuda para Guardería a Madres Trabajadoras	\$116,300.00	\$47,375.00	163,675	\$163,675.00	\$163,675.00	0	100%
15416	Apoyo para Utiles Escolares	\$96,300.00	\$144,700.00	241,000	\$241,000.00	\$241,000.00	0	100%
15419	Ayuda para Servicio de transporte	\$854,682.75	\$13,929.13	868,612	\$868,611.88	\$868,611.88	0	100%
15900	OTRAS PRESTACIONES SOCIALES Y ECONÓMICAS	\$1,070,558.00	-\$107,232.00	963,326	\$963,326.00	\$960,826.00	0	100%
15901	Otras prestaciones	\$1,070,558.00	-\$107,232.00	963,326	\$963,326.00	\$960,826.00	0	100%
17000	PAGO DE ESTIMULOS A SERVIDORES PUBLICOS	\$643,319.00	-\$54,481.70	588,837	\$588,837.30	\$588,837.30	0	100%
17100	ESTÍMULOS	\$643,319.00	-\$54,481.70	588,837	\$588,837.30	\$588,837.30	0	100%
17102	Estímulos al personal	\$350,000.00	\$18,214.00	368,214	\$368,214.00	\$368,214.00	0	100%
17104	Bono por puntualidad	\$293,319.00	-\$72,695.70	220,623	\$220,623.20	\$220,623.30	0	100%
20000	MATERIALES Y SUMINISTROS	\$1,904,066.00	-\$306,481.60	1,597,584	\$1,508,095.21	\$1,496,346.98	89,489	94%
21000	MATERIALES DE ADMINISTRACION, EMISION DE DOCUMENTOS Y ARTICULOS OFICIALES	\$674,428.00	-\$127,593.56	546,834	\$501,245.94	\$496,493.71	45,588	92%
21100	MATERIALES, ÚTILES Y EQUIPOS MENORES DE OFICINA	\$236,110.00	-\$34,137.02	201,973	\$160,460.14	\$159,001.52	41,513	79%
21101	Materiales, útiles y equipos menores de oficina	\$236,110.00	-\$34,137.02	201,973	\$160,460.14	\$159,001.52	41,513	79%
21200	MATERIALES Y ÚTILES DE IMPRESIÓN Y REPRODUCCIÓN	\$128,640.00	-\$4,747.04	123,893	\$123,892.96	\$123,892.96	0	100%
21201	Materiales y útiles de impresión y reproducción	\$128,640.00	-\$4,747.04	123,893	\$123,892.96	\$123,892.96	0	100%
21400	MATERIALES, ÚTILES Y EQUIPOS MENORES DE TECNOLOGÍAS DE LA INFORMACIÓN Y COMUNICACIONES	\$28,740.00	\$743.63	29,484	\$29,483.63	\$26,190.02	0	100%
21401	MATERIALES Y ÚTILES PARA EL PROCESAMIENTO DE EQUIPOS Y BIENES INFORMÁTICOS	\$28,740.00	\$743.63	29,484	\$29,483.63	\$26,190.02	0	100%
21600	MATERIAL DE LIMPIEZA	\$130,938.00	\$38,872.94	169,811	\$165,735.28	\$165,735.28	4,076	98%
21601	Material de limpieza	\$130,938.00	\$38,872.94	169,811	\$165,735.28	\$165,735.28	4,076	98%
21700	MATERIALES Y ÚTILES DE ENSEÑANZA	\$150,000.00	-\$128,326.07	21,674	\$21,673.93	\$21,673.93	0	100%
21702	Materiales y suministros para planteles educativos	\$150,000.00	-\$128,326.07	21,674	\$21,673.93	\$21,673.93	0	100%
22000	ALIMENTOS Y UTENSILIOS	\$105,996.00	\$5,127.33	111,123	\$111,123.33	\$104,127.33	0	100%
22100	PRODUCTOS ALIMENTICIOS PARA PERSONAS	\$100,996.00	\$5,985.81	106,982	\$106,981.81	\$99,985.81	0	100%
22101	Productos alimenticios para el personal en las instalaciones	\$64,996.00	-\$1,168.40	63,828	\$63,827.60	\$63,827.60	0	100%

	Ejercicio del Presupuesto por Partida / Descripción	Egresos Aprobado Anual (1)	Ampliaciones/ (Reducciones) (2)	Egresos Modificado Anual (3=1+2)	Egresos Devengado Acumulado (4)	Egresos Pagado Acumulado (5)	Subejercicio (6 = 3 - 4)	% Avance Anual (7 = 4/3)
22106	Adquisición de agua potable	\$36,000.00	\$7,154.21	43,154	\$43,154.21	\$36,158.21	0	100%
22300	UTENSILIOS PARA EL SERVICIO DE ALIMENTACIÓN	\$5,000.00	-\$858.48	4,142	\$4,141.52	\$4,141.52	0	100%
22301	Utensilios para el servicio de alimentación	\$5,000.00	-\$858.48	4,142	\$4,141.52	\$4,141.52	0	100%
24000	MATERIALES Y ARTICULOS DE CONSTRUCCION Y DE REPARACION	\$171,000.00	-\$20,260.53	150,739	\$150,739.47	\$150,739.47	0	100%
24100	PRODUCTOS MINERALES NO METALICOS	\$12,000.00	\$3,412.96	15,413	\$15,412.96	\$15,412.96	0	100%
24101	Productos minerales no metalicos	\$12,000.00	\$3,412.96	15,413	\$15,412.96	\$15,412.96	0	100%
24200	CEMENTO Y PRODUCTOS DE CONCRETO	\$8,000.00	-\$2,108.92	5,891	\$5,891.08	\$5,891.08	0	100%
24201	CEMENTO Y PRODUCTOS DE CONCRETO	\$8,000.00	-\$2,108.92	5,891	\$5,891.08	\$5,891.08	0	100%
24300	CAL, YESO Y PRODUCTOS DE YESO	\$6,000.00	-\$6,000.00	0	\$0.00	\$0.00	0	100%
24301	CAL, YESO Y PRODUCTOS DE YESO	\$6,000.00	-\$6,000.00	0	\$0.00	\$0.00	0	100%
24400	MADERA Y PRODUCTOS DE MADERA	\$25,000.00	-\$15,496.64	9,503	\$9,503.36	\$9,503.36	0	100%
24401	Madera y Productos de Madera	\$25,000.00	-\$15,496.64	9,503	\$9,503.36	\$9,503.36	0	100%
24600	MATERIAL ELÉCTRICO Y ELECTRÓNICO	\$72,000.00	-\$5,342.34	66,658	\$66,657.66	\$66,657.66	0	100%
24601	Material eléctrico y electrónico	\$72,000.00	-\$5,342.34	66,658	\$66,657.66	\$66,657.66	0	100%
24700	ARTICULOS METALICOS PARA LA CONTRUCCION	\$12,000.00	-\$57.66	11,942	\$11,942.34	\$11,942.34	0	100%
24701	Articulos metalicos para la construccion	\$12,000.00	-\$57.66	11,942	\$11,942.34	\$11,942.34	0	100%
24900	OTROS MATERIALES Y ARTICULOS DE CONSTRUCCION Y REPARACION	\$36,000.00	\$5,332.07	41,332	\$41,332.07	\$41,332.07	0	100%
24901	OTROS MATERIALES Y ARTICULOS DE CONSTRUCCION Y REPARACION	\$36,000.00	\$5,332.07	41,332	\$41,332.07	\$41,332.07	0	100%
25000	PRODUCTOS QUIMICOS, FARMACEUTICOS Y DE LABORATORIO	\$0.00	\$22,272.07	22,272	\$22,272.07	\$22,272.07	0	100%
25300	MEDICINAS Y PRODUCTOS FARMACÉUTICOS	\$0.00	\$22,272.07	22,272	\$22,272.07	\$22,272.07	0	100%
25301	Medicinas y productos farmacéuticos	\$0.00	\$22,272.07	22,272	\$22,272.07	\$22,272.07	0	100%
26000	COMBUSTIBLES, LUBRICANTES Y ADITIVOS	\$302,000.00	-\$32,300.03	269,700	\$269,699.97	\$269,699.97	0	100%
26100	COMBUSTIBLES, LUBRICANTES Y ADITIVOS	\$302,000.00	-\$32,300.03	269,700	\$269,699.97	\$269,699.97	0	100%
26101	Combustibles	\$290,000.00	-\$31,784.04	258,216	\$258,215.96	\$258,215.96	0	100%
26102	Lubricantes y Aditivos	\$12,000.00	-\$515.99	11,484	\$11,484.01	\$11,484.01	0	100%
27000	VESTUARIO, BLANCOS, PRENDAS DE PROTECCION Y ARTICULOS DEPORTIVOS	\$53,000.00	\$15,424.79	68,425	\$68,424.79	\$68,424.79	0	100%
27100	VESTUARIO Y UNIFORMES	\$24,000.00	\$14,089.91	38,090	\$38,089.91	\$38,089.91	0	100%
27101	Vestuario y uniformes	\$24,000.00	\$14,089.91	38,090	\$38,089.91	\$38,089.91	0	100%
27200	PRENDAS DE SEGURIDAD Y PROTECCIÓN PERSONAL	\$9,000.00	\$5,299.28	14,299	\$14,299.28	\$14,299.28	0	100%

Ejercicio del Presupuesto por Partida / Descripción	Egresos Aprobado Anual (1)	Ampliaciones/ (Reducciones) (2)	Egresos Modificado Anual (3=1+2)	Egresos Devengado Acumulado (4)	Egresos Pagado Acumulado (5)	Subejercicio (6 = 3 - 4)	% Avance Anual (7= 4/3)
27201 Prendas de seguridad y protección personal	\$9,000.00	\$5,299.28	14,299	\$14,299.28	\$14,299.28	0	100%
27300 ARTÍCULOS DEPORTIVOS	\$20,000.00	-\$3,964.40	16,036	\$16,035.60	\$16,035.60	0	100%
27301 Artículos deportivos	\$20,000.00	-\$3,964.40	16,036	\$16,035.60	\$16,035.60	0	100%
29000 HERRAMIENTAS, REFACCIONES Y ACCESORIOS MENORES	\$597,642.00	-\$169,151.67	428,490	\$384,589.64	\$384,589.64	43,901	90%
29100 HERRAMIENTAS MENORES	\$60,000.00	\$74,854.31	134,854	\$134,854.31	\$134,854.31	0	100%
29101 Herramientas menores	\$60,000.00	\$74,854.31	134,854	\$134,854.31	\$134,854.31	0	100%
29200 REFACCIONES Y ACCESORIOS MENORES DE EDIFICIOS	\$156,642.00	-\$90,000.00	66,642	\$35,841.53	\$35,841.53	30,800	54%
29201 Refacciones y accesorios menores de edificios	\$156,642.00	-\$90,000.00	66,642	\$35,841.53	\$35,841.53	30,800	54%
29300 REFACCIONES Y ACCESORIOS MENORES DE MOBILIARIO Y EQUIPO DE ADMINISTRACIÓN, EDUCACIONAL Y Refacciones y accesorios menores de mobiliario y equipo de administración, educacional y recreativo	\$6,000.00	\$16,592.90	22,593	\$22,592.90	\$22,592.90	0	100%
29301 Refacciones y accesorios menores de mobiliario y equipo de administración, educacional y recreativo	\$6,000.00	\$16,592.90	22,593	\$22,592.90	\$22,592.90	0	100%
29400 REFACCIONES Y ACCESORIOS MENORES DE EQUIPO DE CÓMPUTO Y TECNOLOGÍAS DE LA INFORMACIÓN	\$210,000.00	-\$119,994.50	90,006	\$76,905.28	\$76,905.28	13,100	85%
29401 Refacciones y accesorios menores de equipo de computo y tecnologías de la información	\$210,000.00	-\$119,994.50	90,006	\$76,905.28	\$76,905.28	13,100	85%
29600 REFACCIONES Y ACCESORIOS MENORES DE EQUIPO DE TRANSPORTE	\$75,000.00	-\$1,555.03	73,445	\$73,444.97	\$73,444.97	0	100%
29601 Refacciones y accesorios menores de equipo de transporte	\$75,000.00	-\$1,555.03	73,445	\$73,444.97	\$73,444.97	0	100%
29800 REFACCIONES Y ACCESORIOS MENORES DE MAQUINARIA Y OTROS EQUIPOS	\$90,000.00	-\$49,049.35	40,951	\$40,950.65	\$40,950.65	0	100%
29801 Refacciones y accesorios menores de MAQUINARIA Y OTROS EQUIPOS	\$90,000.00	-\$49,049.35	40,951	\$40,950.65	\$40,950.65	0	100%
30000 SERVICIOS GENERALES	\$8,493,862.14	\$545,807.04	9,039,669	\$9,037,573.13	\$8,719,762.94	2,096	100%
31000 SERVICIOS BASICOS	\$2,222,144.64	-\$145,535.54	2,076,609	\$2,076,609.10	\$1,945,970.90	0	100%
31100 ENERGÍA ELÉCTRICA	\$1,540,000.00	-\$75,490.45	1,464,510	\$1,464,509.55	\$1,334,837.58	0	100%
31101 ENERGIA ELECTRICA	\$0.00	\$0.00	0	\$0.00	\$0.00	0	100%
31102 Energía eléctrica a escuelas	\$1,540,000.00	-\$75,490.45	1,464,510	\$1,464,509.55	\$1,334,837.58	0	100%
31200 GAS	\$18,000.00	-\$18,000.00	0	\$0.00	\$0.00	0	100%
31201 GAS	\$18,000.00	-\$18,000.00	0	\$0.00	\$0.00	0	100%
31300 AGUA	\$245,129.40	-\$33,404.12	211,725	\$211,725.28	\$211,725.28	0	100%
31301 AGUA	\$245,129.40	-\$33,404.12	211,725	\$211,725.28	\$211,725.28	0	100%
31400 TELEFONÍA TRADICIONAL	\$114,015.24	-\$3,600.00	110,415	\$110,415.24	\$110,415.24	0	100%
31401 TELEFONÍA TRADICIONAL	\$114,015.24	-\$3,600.00	110,415	\$110,415.24	\$110,415.24	0	100%
31700 SERVICIOS DE ACCESO DE INTERNET, REDES Y PROCESAMIENTO DE INFORMACIÓN	\$269,000.00	-\$1,787.41	267,213	\$267,212.59	\$267,212.59	0	100%
31701 Servicios de acceso a internet, redes y procesamiento de información	\$269,000.00	-\$1,787.41	267,213	\$267,212.59	\$267,212.59	0	100%

Ejercicio del Presupuesto por Partida / Descripción	Egresos Aprobado Anual (1)	Ampliaciones/ (Reducciones) (2)	Egresos Modificado Anual (3=1+2)	Egresos Devengado Acumulado (4)	Egresos Pagado Acumulado (5)	Subejercicio (6 = 3 - 4)	% Avance Anual (7 = 4/3)
31800 SERVICIOS POSTALES Y TELEGRÁFICOS	\$36,000.00	-\$13,253.56	22,746	\$22,746.44	\$21,780.21	0	100%
31801 Servicio Postal	\$36,000.00	-\$13,253.56	22,746	\$22,746.44	\$21,780.21	0	100%
32000 SERVICIOS DE ARRENDAMIENTO	\$422,000.00	\$70,009.27	492,009	\$492,009.27	\$492,009.27	0	100%
32500 ARRENDAMIENTO DE EQUIPO DE TRANSPORTE	\$200,000.00	\$105,529.53	305,530	\$305,529.53	\$305,529.53	0	100%
32501 ARRENDAMIENTO DE EQUIPO DE TRANSPORTE	\$200,000.00	\$105,529.53	305,530	\$305,529.53	\$305,529.53	0	100%
32700 ARRENDAMIENTO DE ACTIVOS TANGIBLES	\$222,000.00	-\$35,520.26	186,480	\$186,479.74	\$186,479.74	0	100%
32701 PATENTES, REGALIAS Y OTROS	\$222,000.00	-\$35,520.26	186,480	\$186,479.74	\$186,479.74	0	100%
33000 SERVICIOS PROFESIONALES, CIENTÍFICOS, TÉCNICOS Y OTROS SERVICIOS	\$1,789,752.00	\$190,067.57	1,979,820	\$1,979,819.57	\$1,832,719.57	0	100%
33100 SERVICIOS LEGALES, DE CONTABILIDAD, AUDITORÍA Y RELACIONADOS	\$540,000.00	\$45,817.28	585,817	\$585,817.28	\$561,317.28	0	100%
33101 Servicios legales, de contabilidad, auditorías y relacionados	\$540,000.00	\$45,817.28	585,817	\$585,817.28	\$561,317.28	0	100%
33400 SERVICIOS DE CAPACITACIÓN	\$350,000.00	\$290,000.00	640,000	\$640,000.00	\$563,000.00	0	100%
33401 SERVICIOS DE CAPACITACIÓN	\$350,000.00	\$290,000.00	640,000	\$640,000.00	\$563,000.00	0	100%
33600 SERVICIOS DE APOYO ADMINISTRATIVO, TRADUCCIÓN, FOTOCOPIADO E IMPRESIÓN	\$265,000.00	-\$58,197.71	206,802	\$206,802.29	\$206,802.29	0	100%
33603 Impresiones y publicaciones oficiales	\$265,000.00	-\$58,197.71	206,802	\$206,802.29	\$206,802.29	0	100%
33800 SERVICIOS DE VIGILANCIA	\$634,752.00	-\$87,552.00	547,200	\$547,200.00	\$501,600.00	0	100%
33801 Servicio de vigilancia	\$634,752.00	-\$87,552.00	547,200	\$547,200.00	\$501,600.00	0	100%
34000 SERVICIOS FINANCIEROS, BANCARIOS Y COMERCIALES	\$244,653.90	\$32,720.35	277,374	\$277,374.25	\$277,374.25	0	100%
34100 SERVICIOS FINANCIEROS Y BANCARIOS	\$82,000.00	\$42,721.31	124,721	\$124,721.31	\$124,721.31	0	100%
34101 Servicios financieros y bancarios	\$82,000.00	\$42,721.31	124,721	\$124,721.31	\$124,721.31	0	100%
34400 SEGUROS DE RESPONSABILIDAD PATRIMONIAL Y FIANZAS	\$104,079.00	-\$10,000.96	94,078	\$94,078.04	\$94,078.04	0	100%
34401 Seguros de responsabilidad patrimonial y fianzas	\$104,079.00	-\$10,000.96	94,078	\$94,078.04	\$94,078.04	0	100%
34500 SEGURO DE BIENES PATRIMONIALES	\$58,574.90	\$0.00	58,575	\$58,574.90	\$58,574.90	0	100%
34501 SEGUROS DE BIENES PATRIMONIALES	\$58,574.90	\$0.00	58,575	\$58,574.90	\$58,574.90	0	100%
34700 FLETES Y MANIOBRAS	\$0.00	\$0.00	0	\$0.00	\$0.00	0	100%
34701 FLETES Y MANIOBRAS	\$0.00	\$0.00	0	\$0.00	\$0.00	0	100%
35000 SERVICIOS DE INSTALACION, REPARACION, MANTENIMIENTO Y CONSERVACION	\$1,615,088.00	-\$119,808.29	1,495,280	\$1,495,279.71	\$1,495,279.71	0	100%
35100 CONSERVACIÓN Y MANTENIMIENTO MENOR DE INMUEBLES	\$460,000.00	-\$103,102.58	356,897	\$356,897.42	\$356,897.42	0	100%
35101 Mantenimiento y conservación de inmuebles	\$460,000.00	-\$103,102.58	356,897	\$356,897.42	\$356,897.42	0	100%
35200 INSTALACIÓN, REPARACIÓN Y MANTENIMIENTO DE MOBILIARIO Y EQUIPO DE ADMINISTRACIÓN.	\$0.00	\$1,200.00	1,200	\$1,200.00	\$1,200.00	0	100%

Ejercicio del Presupuesto por Partida / Descripción	Egresos Aprobado Anual (1)	Ampliaciones/ (Reducciones) (2)	Egresos Modificado Anual (3=1+2)	Egresos Devengado Acumulado (4)	Egresos Pagado Acumulado (5)	Subejercicio (6 = 3 - 4)	% Avance Anual (7= 4/3)
35201 Mantenimiento y conservación de mobiliario y equipo	\$0.00	\$1,200.00	1,200	\$1,200.00	\$1,200.00	0	100%
35300 INSTALACIÓN, REPARACIÓN Y MANTENIMIENTO DE EQUIPO DE CÓMPUTO Y TECNOLOGÍA DE LA INFORMACIÓN	\$10,000.00	\$8,236.22	18,236	\$18,236.22	\$18,236.22	0	100%
35301 Instalaciones	\$0.00	\$0.00	0	\$0.00	\$0.00	0	100%
35302 Mantenimiento y Conservación de bienes informáticos	\$10,000.00	\$8,236.22	18,236	\$18,236.22	\$18,236.22	0	100%
35500 REPARACIÓN Y MANTENIMIENTO DE EQUIPO DE TRANSPORTE	\$120,000.00	-\$89,424.30	30,576	\$30,575.70	\$30,575.70	0	100%
35501 Mantenimiento y conservación de equipo de transporte	\$120,000.00	-\$89,424.30	30,576	\$30,575.70	\$30,575.70	0	100%
35700 INSTALACIÓN, REPARACIÓN Y MANTENIMIENTO DE MAQUINARIA, OTROS EQUIPOS Y HERRAMIENTA	\$0.00	\$11,644.73	11,645	\$11,644.73	\$11,644.73	0	100%
35701 MANTENIMIENTO Y CONSERVACIÓN DE MAQUINARIA Y EQUIPO	\$0.00	\$11,644.73	11,645	\$11,644.73	\$11,644.73	0	100%
35800 SERVICIOS DE LIMPIEZA Y MANEJO DE DESECHOS	\$905,088.00	\$41,637.64	946,726	\$946,725.64	\$946,725.64	0	100%
35801 Servicios de limpieza y manejo de desechos	\$905,088.00	\$41,637.64	946,726	\$946,725.64	\$946,725.64	0	100%
35900 SERVICIOS DE JARDINERÍA Y FUMIGACIÓN	\$120,000.00	\$10,000.00	130,000	\$130,000.00	\$130,000.00	0	100%
35901 SERVICIOS DE JARDINERÍA Y FUMIGACIÓN	\$120,000.00	\$10,000.00	130,000	\$130,000.00	\$130,000.00	0	100%
37000 SERVICIOS DE TRASLADO Y VIATICOS	\$730,000.00	-\$135,424.25	594,576	\$594,575.75	\$594,575.75	0	100%
37100 PASAJES AÉREOS	\$160,000.00	-\$10,899.88	149,100	\$149,100.12	\$149,100.12	0	100%
37101 PASAJES AÉREOS	\$160,000.00	-\$10,899.88	149,100	\$149,100.12	\$149,100.12	0	100%
37200 PASAJES TERRESTRES	\$120,000.00	-\$60,258.43	59,742	\$59,741.57	\$59,741.57	0	100%
37201 PASAJES TERRESTRES	\$120,000.00	-\$60,258.43	59,742	\$59,741.57	\$59,741.57	0	100%
37500 VIÁTICOS EN EL PAÍS	\$410,000.00	-\$40,956.94	369,043	\$369,043.06	\$369,043.06	0	100%
37501 Viáticos	\$200,000.00	\$6,843.06	206,843	\$206,843.06	\$206,843.06	0	100%
37502 Gastos de camino	\$210,000.00	-\$47,800.00	162,200	\$162,200.00	\$162,200.00	0	100%
37900 OTROS SERVICIOS DE TRASLADO Y HOSPEDAJE	\$40,000.00	-\$23,309.00	16,691	\$16,691.00	\$16,691.00	0	100%
37901 Cuotas	\$40,000.00	-\$23,309.00	16,691	\$16,691.00	\$16,691.00	0	100%
38000 SERVICIOS OFICIALES	\$106,400.00	-\$7,884.78	98,515	\$98,515.22	\$98,515.22	0	100%
38200 GASTOS DE ORDEN SOCIAL Y CULTURAL	\$48,000.00	\$7,717.10	55,717	\$55,717.10	\$55,717.10	0	100%
38201 GASTOS DE ORDEN SOCIAL Y CULTURAL	\$48,000.00	\$7,717.10	55,717	\$55,717.10	\$55,717.10	0	100%
38300 CONGRESOS Y CONVENCIONES	\$40,000.00	-\$12,602.01	27,398	\$27,397.99	\$27,397.99	0	100%
38301 CONGRESOS Y CONVENCIONES	\$40,000.00	-\$12,602.01	27,398	\$27,397.99	\$27,397.99	0	100%
38400 EXPOSICIONES	\$10,000.00	-\$5,500.00	4,500	\$4,500.00	\$4,500.00	0	100%
38401 Exposiciones	\$10,000.00	-\$5,500.00	4,500	\$4,500.00	\$4,500.00	0	100%

Ejercicio del Presupuesto por Partida / Descripción	Egresos Aprobado Anual (1)	Ampliaciones/ (Reducciones) (2)	Egresos Modificado Anual (3=1+2)	Egresos Devengado Acumulado (4)	Egresos Pagado Acumulado (5)	Subejercicio (6=3-4)	% Avance Anual (7=4/3)
38500 GASTOS DE REPRESENTACIÓN	\$8,400.00	\$2,500.13	10,900	\$10,900.13	\$10,900.13	0	100%
38501 GASTOS DE ATENCION Y PROMOCION	\$8,400.00	\$2,500.13	10,900	\$10,900.13	\$10,900.13	0	100%
39000 OTROS SERVICIOS GENERALES	\$1,363,823.60	\$661,662.71	2,025,486	\$2,023,390.26	\$1,983,318.27	2,096	100%
39200 IMPUESTOS Y DERECHOS	\$1,363,823.60	\$661,662.71	2,025,486	\$2,023,390.26	\$1,983,318.27	2,096	100%
39201 Impuestos y derechos	\$1,363,823.60	\$661,662.71	2,025,486	\$2,023,390.26	\$1,983,318.27	2,096	100%
50000 BIENES MUEBLES, INMUEBLES E INTANGIBLES	\$3,700,000.00	-\$355,606.27	1,344,394	\$1,130,448.46	\$1,130,448.46	213,945	84%
51000 MOBILIARIO Y EQUIPO DE ADMINISTRACION	\$1,700,000.00	-\$355,606.27	1,344,394	\$1,130,448.46	\$1,130,448.46	213,945	84%
51500 Equipo de cómputo y de tecnologías de la información	\$200,000.00	\$174,634.32	374,634	\$340,624.24	\$340,624.24	34,010	91%
51501 Equipo de cómputo y de tecnologías de la información	\$200,000.00	\$174,634.32	374,634	\$340,624.24	\$340,624.24	34,010	91%
51900 Otros mobiliarios y equipos de administración	\$1,500,000.00	-\$530,240.59	969,759	\$789,824.22	\$789,824.22	179,935	81%
51901 Otros mobiliarios y equipo de administración	\$0.00	\$109,594.66	109,595	\$100,239.86	\$100,239.86	9,355	91%
51902 Mobiliario y equipo para escuelas, laboratorios y	\$1,500,000.00	-\$639,835.25	860,165	\$689,584.36	\$689,584.36	170,580	88%
56000 MAQUINARIA, OTROS EQUIPOS Y HERRAMIENTAS	\$1,500,000.00	-\$1,500,000.00	0	\$0.00	\$0.00	0	
56200 Maquinaria y equipo industrial	\$1,500,000.00	-\$1,500,000.00	0	\$0.00	\$0.00	0	
56201 Maquinaria y equipo industrial	\$1,500,000.00	-\$1,500,000.00	0	\$0.00	\$0.00	0	
59000 ACTIVOS INTANGIBLES	\$500,000.00	-\$500,000.00	0	\$0.00	\$0.00	0	
59100 Software	\$500,000.00	-\$500,000.00	0	\$0.00	\$0.00	0	
59101 SOFTWARE	\$500,000.00	-\$500,000.00	0	\$0.00	\$0.00	0	
...			0				
Total del Gasto	\$66,459,275.00	\$12,432,505.65	\$78,891,780.65	\$78,662,639.11	\$77,613,788.87	\$229,141.54	\$1.00

Elaboró
M. en A. María Moncerrato Borbón E.
Jefa de Departamento Programación y Presupuesto

Revisó
C.P. Perla Fernanda Parra García
Dir. de Administración y Finanzas

Autorizó
Lic. Miguel González Tapia
Rector

Sistema Estatal de Evaluación
Estado Analítico del Ejercicio de Presupuesto de Egresos- Detallado – LDF
(Clasificación de Servicios Personales por Categoría)
UNIVERSIDAD TECNOLÓGICA DE NOGALES, SONORA
Del 01 de enero al 31 de diciembre de 2018

CPCA-II-14

(PESOS)

CUENTA PÚBLICA 2018

Concepto (c)	Egresos					Subejercicio (e)
	Aprobado (d)	Ampliaciones/ (Reducciones)	Modificado	Devengado	Pagado	
I. Gasto No Etiquetado (I=A+B+C+D+E+F)	52,361,346.86	14,548,786.48	66,910,133.34	66,986,522.31	66,267,230.49	- 76,388.97
A. Personal Administrativo y de Servicio Público	18,850,084.87	5,190,893.13	24,040,978.00	24,098,350.43	23,839,405.38	- 57,372.43
B. Magisterio	33,511,261.99	9,357,893.35	42,869,155.34	42,888,171.88	42,427,825.11	- 19,016.54
C. Servicios de Salud (C=c1+c2)						
c1) Personal Administrativo						
c2) Personal Médico, Paramédico y afin						
D. Seguridad Pública						
E. Gastos asociados a la implementación de nuevas leyes federales o reformas a las mismas (E = e1 + e2)						
e1) Nombre del Programa o Ley 1						
e2) Nombre del Programa o Ley 2						
F. Sentencias laborales definitivas						
II. Gasto Etiquetado (II=A+B+C+D+E+F)						
A. Personal Administrativo y de Servicio Público						
B. Magisterio						
C. Servicios de Salud (C=c1+c2)						
c1) Personal Administrativo						
c2) Personal Médico, Paramédico y afin						
D. Seguridad Pública						
E. Gastos asociados a la implementación de nuevas leyes federales o reformas a las mismas (E = e1 + e2)						
e1) Nombre del Programa o Ley 1						
e2) Nombre del Programa o Ley 2						
F. Sentencias laborales definitivas						
III. Total del Gasto en Servicios Personales (III = I + II)	52,361,346.86	14,548,786.48	66,910,133.34	66,986,522.31	66,267,230.49	- 76,388.97

Elaboró

M. en A. María Moncerrato Borbón Egurrola
 Jefa del Departamento de Prgramación y Presupuestc

Revisó

M.A.P Perla Fernada Parra García
 Directora de Administración y Finanzas

Autorizó

Lic. Miguel González Tapia
 Rector

Sistema Estatal de Evaluación
 Conciliación entre los Egresos Presupuestarios y los Gastos Contables
 UNIVERSIDAD TECNOLÓGICA DE NOGALES, SONORA
 Al 31 de Diciembre de 2018
 (Pesos)

CPCA-II-15

CUENTA PÚBLICA 2018

1. Total de Egresos Presupuestarios		78,662,639.11
--	--	----------------------

(MENOS)

2. Egresos Presupuestarios no contables		1,130,448.46
Mobiliario y equipo de administración	1,130,448.46	
Mobiliario y equipo educacional y recreativo		
Equipo e instrumental médico y de laboratorio		
Vehículos y equipo de transporte		
Equipo de defensa y seguridad		
Maquinaria, otros equipos y herramientas		
Archivos biológicos		
Bienes inmuebles		
Activos intangibles		
Obra pública en bienes propios		
Acciones y participaciones de capital		
Compra de títulos y valores		
Inversiones en fideicomisos, mandatos y otros análogos		
Provisiones para contingencias y otras erogaciones especiales		
Armonización de la deuda pública		
Adeudos de ejercicios fiscales anteriores (ADEFAS)		
Otros Egresos Presupuestales No Contables		

(MAS)

3. Gastos contables no presupuestarios		1,565,745.23
Estimaciones, depreciaciones, deterioros, obsolescencia y amortizaciones	1,565,745.23	
Provisiones		
Disminución de inventarios		
Aumento por insuficiencia de estimaciones por pérdida o deterioro u obsolescencia		
Aumento por insuficiencia de provisiones		
Otros gastos		
Otros Gastos Contables No Presupuestales		
4. Total de Gasto Contable (4= 1 - 2 + 3)		79,097,935.88

Elaboró
 M. en A. María Moncerrato Borbón Egurrola
 Jefa del Departamento de Programación y Presupuesto

Revisó
 M.A.P Perla Fernanda Parra García
 Directora de Administración y Finanzas

Autorizó
 Lic. Miguel González Tapia
 Rector

Sistema Estatal de Evaluación
 Endeudamiento Neto
 UNIVERSIDAD TECNOLÓGICA DE NOGALES, SONORA
 Del 01 de enero al 31 de diciembre de 2018
 (pesos)

CPCA-II-16


CUENTA PÚBLICA 2018


Identificación del crédito o Instrumento	Contratación / Colocación	Amortización	Endeudamiento Neto
	A	B	C=A-B
Créditos Bancarios			
1			
2			
3			
4			
5			
6			
7			
8			
9			
10			
Total Créditos Bancarios	0.00	0.00	0.00
Otros Instrumentos de Deuda			
1			
2			
3			
4			
5			
6			
7			
8			
9			
10			
Total Otros Instrumentos de Deuda	0.00	0.00	0.00
TOTAL	0.00	0.00	0.00


Nada que Declarar

Nada que Declarar

"Bajo protesta de decir verdad declaramos que los Estados Financieros y sus Notas, son razonablemente correctos y son responsabilidad del emisor"


 Elaboró
 M. en A. María Moncerrato Borbón Egurrola
 a del Departamento de Prgramación y Presupue:




 Autorizó
 Lic. Miguel González Tapia
 Rector

Sistema Estatal de Evaluación
 Intereses de la Deuda
 UNIVERSIDAD TECNOLÓGICA DE NOGALES, SONORA
 Del 01 de enero al 31 de diciembre de 2018
 (pesos)


CPCA-II-17

CUENTA PÚBLICA 2018


Identificación del crédito o Instrumento	Devengado	Pagado
Créditos Bancarios		
1		
2		
3		
4		
5	Nada que Declarar	
6		
7		
8		
9		
10		
Total de Intereses Créditos Bancarios	0.00	0.00
Otros Instrumentos de Deuda		
1		
2		
3		
4		
5	Nada que Declarar	
6		
7		
8		
9		
10		
Total Intereses Otros Instrumentos de Deuda	0.00	0.00
TOTAL	0.00	0.00

"Bajo protesta de decir verdad declaramos que los Estados Financieros y sus Notas, son razonablemente correctos y son responsabilidad del emisor"

Elaboró
 M. en A. María Moncerrato Borbón Egurrola
 fa del Departamento de Prgramación y Presupues



Autorizo
 Lic. Miguel González Tapia
 Rector



Sistema Estatal de Evaluación
Gasto Por Categoría Programática
UNIVERSIDAD TECNOLÓGICA DE NOGALES, SONORA
 Del 01 de enero al 31 de diciembre de 2018
 (PESOS)

CPCA-III-01

CUENTA PÚBLICA 2018

Concepto	Egresos Aprobado Anual (1)	Ampliaciones/ (Reducciones) (2)	Egresos Modificado Anual (3=1+2)	Egresos Devengado Anual (4)	Egresos Pagado Anual (5)	Subejercicio (6 = 3 - 4)
Programas						
Subsidios: Sector Social y Privado o Estados y Municipios	66,459,275	12,432,506	78,891,781	78,662,639	77,613,789	229,142
Sujetos a Reglas de Operación			0			0
Otros Subsidios	66,459,275	12,432,506	78,891,781	78,662,639	77,613,789	229,142
Desempeño de las Funciones:	0	0	0	0	0	0
Prestación de Servicios Públicos			0			0
Provisión de Bienes Públicos			0			0
Planeación, Seguimiento y Evaluación de Políticas Públicas			0			0
Promoción y Fomento			0			0
Regulación y Supervisión			0			0
Funciones de las Fuerzas Armadas (Únicamente el Gobierno Federal)			0			0
Específicos			0			0
Proyectos de Inversión			0			0
Administrativos y de Apoyos	0	0	0	0	0	0
Apoyo al Proceso Presupuestario y para Mejorar la Eficiencia Institucional			0			0
Apoyo a la Función Pública y al Mejoramiento de la Gestión			0			0
Operaciones Ajenas			0			0
Compromisos	0	0	0	0	0	0
Obligaciones de Cumplimiento de Resolución Jurisdiccional			0			0
Desastres Naturales			0			0
Obligaciones	0	0	0	0	0	0
Pensiones y Jubilaciones			0			0
Aportaciones a la Seguridad Social			0			0
Aportaciones a Fondos de Estabilización			0			0
Aportaciones a Fondos de Inversión y Reestructura de Pensiones			0			0
Programas de gasto Federalizado (Gobierno Federal)	0	0	0	0	0	0
Gasto Federalizado			0			0
Participaciones a Entidades Federativas y Municipios			0			0
Costo Financiero, Deuda o Apoyo a Deudores y Ahorradores de la Banca			0			0
Adeudos de Ejercicios Fiscales Anteriores			0			0
Total del Gasto	66,459,275	12,432,506	78,891,781	78,662,639	77,613,789	229,142

Elaboró

M. en A. María Moncerrato Borbón Eguirrola
 Jefa del Departamento de Programación y Presupuesto

Revisó

M.A.P Perla Fernanda Parra García
 Directora de Administración y Finanzas

Autorizó

Lic. Miguel González Tapia
 Rector

Sistema Estatal de Evaluación
Gastos por proyectos de Inversión
UNIVERSIDAD TECNOLÓGICA DE NOGALES, SONORA
Del 01 de enero al 31 de diciembre de 2018
(pesos)

CPCA-III-03

CUENTA PÚBLICA 2018

GASTO DE INVERSION EJERCIDO:		
NOMBRE DEL PROYECTO	MONTO EROGADO	ORIGEN DEL RECURSO*
<div style="border: 1px solid black; padding: 20px; width: fit-content; margin: 0 auto;">No Aplica</div>		

* Se deberán informar con todas las fuentes del recurso.

Ya sean obras con Recurso Federal, Recurso Estatal e Ingresos Propios del ente Público.

"Bajo protesta de decir verdad declaramos que los Estados Financieros y sus Notas, son razonablemente correctos y son responsabilidad del emisor"

Elaboró

M. en A. María Moncerrato Borbón Egurrola
Jefa del Departamento de Prgramación y Presupuesto

Revisó

M.A.P Perla Fernada Parra García
Directora de Administración y Finanzas

Autorizó

Lic. Miguel González Tapia
Rector



Gobierno del
Estado de Sonora

GOBIERNO DEL ESTADO DE SONORA

CPCA III-04

ANUAL

INFORME DE AVANCE DEL PROGRAMA OPERATIVO ANUAL 2018

CLAVE	NOMBRE DEL INDICADOR	UNI. MEDIDA	TIPO META	VAL. ACUM.	DATOS		PROGRAMADO ORIGINAL ANUAL	MODIFICADO ANUAL	REALIZADO ANUAL	% DE AVANCE ANUAL
					A	SI				

DEPENDENCIA / ENTIDAD 68 UNIVERSIDAD TECNOLÓGICA DE NOGALES

UNIDAD ADMINISTRATIVA 001 DIRECCIÓN DE ADMINISTRACIÓN Y FINANZAS

E404E10 EDUCACIÓN SUPERIOR DE CALIDAD PARA EL DESARROLLO

113 EDUCACIÓN SUPERIOR UNIVERSITARIA

INDICE DEL EJERCICIO PRESUPUESTAL

PESOS		META	
A	SI	NUM	DEN
		66459975.00	76662638.11
		66459975.00	76662638.11

118.36%

EVALUACIÓN CUALITATIVA

EN EL INFORME DE CUENTA PÚBLICA 2018, LO RELACIONADO AL INDICADOR DE EJERCICIO PRESUPUESTAL, SE SEÑALA CANTIDAD DIFERENTE A LA INDICADA EN EL CUARTO TRIMESTRE, YA QUE FUE UN ERROR AL MOMENTO DE EMITIR EL INFORME DEL CUARTO TRIMESTRE, SIENDO EL DATO CORRECTO EL SEÑALADO EN EL PRESENTE INFORME

INDICE DE CALIDAD EN LOS INFORMES TRIMESTRALES

PORCENTAJE		META	
A	NO	NUM	DEN
		90.00	90.00
		90.00	90.00

100.00%

EVALUACIÓN CUALITATIVA

EN LA EVALUACIÓN DEL III TRIMESTRE DEL 2018 DE LA CUENTA PÚBLICA SE ALCANZÓ UN 90.00 EN LA CALIDAD DE LOS INFORMES TRIMESTRALES, EN TANTO EN LOS INFORMES SOBRE GASTO FEDERALIZADO EL 100.

UNIDAD ADMINISTRATIVA 002 DIRECCIÓN DE VINCULACIÓN

112 EDUCACIÓN SUPERIOR TECNOLÓGICA

INDICE DE ESTUDIANTES COLOCADOS EN ESTADIAS

ALUMNO		META	
A	NO	NUM	DEN
		387.00	387.00
		387.00	387.00

171.83%

EVALUACIÓN CUALITATIVA

EN EL CUARTO TRIMESTRE DE ENERO A ABRIL SE COLOCARON 294 ALUMNOS DEL NIVEL INGENIERIA PARA CONCLUIR CON SU EDUCACIÓN, MIENTRAS QUE EN EL CUARTO TRIMESTRE MAYO AGOSTO SE COLOCARON 371 ALUMNOS DEL GRADO DE TÉCNICO SUPERIOR UNIVERSITARIO DE LOS PROGRAMAS EDUCATIVOS DE OPERACIONES COMERCIALES INTERNACIONALES, MANTENIMIENTO INDUSTRIAL, MECATRÓNICA, PROCESOS INDUSTRIALES, TECNOLOGÍAS DE LA INFORMACIÓN Y LA COMUNICACIÓN, DESARROLLO DE NEGOCIOS, MANUFACTURA AERONÁUTICA, Y DE ENERGÍAS RENOVABLES

UNIDAD ADMINISTRATIVA 003 DIRECCIÓN DE EXTENSIÓN UNIVERSITARIA

PERSONAS QUE PARTICIPAN EN ACTIVIDADES DE IGUALDAD DE GÉNERO

PERSONA		META	
P	NO	NUM	DEN
		19.27%	46.68
		450.00	1090.00
		2335.00	2335.00

242.22%

EVALUACIÓN CUALITATIVA

EN EL AÑO SE INFORMÓ SE IMPARTIÓ UN DIPLOMADO DENOMINADO TRANSVERSALIDAD DE LA PERSPECTIVA DE GÉNERO EN LA EDUCACIÓN SUPERIOR, AL CUAL ASISTIERON UN TOTAL DE 70 PARTICIPANTES, SE INTEGRÓ UN COMITÉ DE EQUIDAD DE GÉNERO EN EL QUE PARTICIPARON UN TOTAL DE 10 PERSONAS, EN EL TRIMESTRE DE ABRIL JUNIO SE IMPARTIÓ UNA CONFERENCIA DE TRÁSTORNO POR ATRACÓN A LA QUE ASISTIERON 200 PERSONAS, SE LLEVO A CABO TALLERES DENOMINADO APRENDIENDO A CONECTAR A LOS PARTICIPANTES, TAMBIÉN SE LLEVO A CABO POR EL INSTITUTO SONORENSE DE LA MUJER SE ACUDIÓ PROGRAMAS DE ATENCIÓN A VIOLENCIA CONTRA LA MUJER EN SONORA, IMPARTIDO POR EL INSTITUTO SONORENSE DE LA MUJER PARTICIPANDO UN TOTAL DE 20 PARTICIPANTES, TAMBIÉN SE LLEVO A CABO TALLER PROTOCOLO PARA PROTEGER Y ASISTIR A VÍCTIMAS DE TRÁTICO DE PERSONAS EN SONORA.

INDICE DE ACTIVIDADES EXTRACURRICULARES

ALUMNO		META	
A	SI	NUM	DEN
		575.00	1208.00
		575.00	1208.00

210.09%

EVALUACIÓN CUALITATIVA

DURANTE EL 2018, 1208 ESTUDIANTES PARTICIPARON EN EVENTOS, DEPORTIVOS ARTÍSTICOS Y CULTURALES INTEGRANDO EQUIPOS DE FÚTBOL SOCCER, BÉISBOL Y BASQUETBOL, ASÍ COMO TAMBIÉN SE INICIARON TALLERES DE MÚSICA Y DANZA.



Gobierno del
Estado de Sonora

GOBIERNO DEL ESTADO DE SONORA

CPCA III-04

ANUAL

INFORME DE AVANCE DEL PROGRAMA OPERATIVO ANUAL 2018

CLAVE	NOMBRE DEL INDICADOR	UNI. MEDIDA	TIPO META	VAL. ACUM.	DATOS		PROGRAMADO ORIGINAL ANUAL	MODIFICADO ANUAL	REALIZADO ANUAL	% DE AVANCE ANUAL
					A	NO				

DEPENDENCIA / ENTIDAD 68 UNIVERSIDAD TECNOLÓGICA DE NOGALES

UNIDAD ADMINISTRATIVA 004 DIRECCIÓN DE PLANEACIÓN Y EVALUACIÓN

IMANTENER LA CERTIFICACIÓN EN SISTEMA DE CALIDAD ISO 9001-2015

PROCESO	A	NO	META NUM	META DEN	2.00	2.00	2.00	2.00	2.00	100.00%
---------	---	----	----------	----------	------	------	------	------	------	---------

EVALUACIÓN CUALITATIVA

LA UNIVERSIDAD CONTINUA CON DOS PROCESOS CERTIFICADOS EN EL SISTEMA DE GESTIÓN DE LA CALIDAD, CON ESTO PODEMOS PARTICIPAR EN CONCURSOS PARA OBTENER PROYECTOS Y CON ESTO BENEFICIARNOS CON RECURSOS ADICIONALES.

UNIDAD ADMINISTRATIVA 005 DIRECCIÓN DE APOYO EDUCATIVO

ALUMNOS TITULADOS

ALUMNADO	A	SI	META NUM	META DEN	706.00	706.00	706.00	706.00	913.00	129.32%
----------	---	----	----------	----------	--------	--------	--------	--------	--------	---------

EVALUACIÓN CUALITATIVA

EN EL PRIMER TRIMESTRE SE GESTIONARON UN TOTAL DE 203 TÍTULOS DE ALUMNOS EGRESADOS EN 2017, Y SE ENTREGARON UN TOTAL DE 133 TÍTULOS DE EGRESADOS DE INGENIERÍA Y 22 DE TÉCNICO SUPERIOR UNIVERSITARIO. ÉSTOS ÚLTIMOS DE GENERACIONES ANTERIORES. 294 TÍTULOS GESTIONADOS Y OTORGADOS A ALUMNOS QUE CONCLUIRÁN SU EDUCACIÓN AL GRADO DE TÉCNICO SUPERIOR UNIVERSITARIO Y 77 EGRESADOS DE INGENIERÍA, TAMBIÉN SE GESTIONARON 387 TÍTULOS, SIN EMBARGO POR CAMBIO DE PROCESOS ADMINISTRATIVOS EN LA DIRECCIÓN GENERAL DE PROFESIONES, SE ESTÁ EN ESPERA DE SU AUTORIZACIÓN.

INDICE DE BECAS

BECA	A	SI	META NUM	META DEN	351.00	351.00	351.00	351.00	272.00	77.49%
------	---	----	----------	----------	--------	--------	--------	--------	--------	--------

EVALUACIÓN CUALITATIVA

SE GESTIONAN LAS BECAS A LOS ESTUDIANTES, NO SIEMPRE SON AUTORIZADAS POR LAS INSTITUCIONES QUE EMITEN LA CONVOCATORIA, POR MOTIVOS AJENOS A NUESTRO TRÁMITE. DURANTE EL 2018 SE GESTIONARON 272 BECAS, CONSOLIDÁNDOSE ÚNICAMENTE 244.00

UNIDAD ADMINISTRATIVA 006 DIRECCIÓN JURÍDICA

UNIDADES FORTALECIDAS EN TEMÁTICA DE TRANSPARENCIA Y RENDICIÓN DE CUENTAS

PERSONA	P	NO	META NUM	META DEN	100%	7.00	100%	7.00	100.00%
---------	---	----	----------	----------	------	------	------	------	---------

EVALUACIÓN CUALITATIVA

SE RECIBIERON 81 SOLICITUDES DE INFORMACIÓN A LAS CUALES SE LES DIO RESPUESTA EN TIEMPO Y FORMA. SE RECIBIERON 15 SOLICITUDES DE INFORMACIÓN A PERSONAS DE DIFERENTES ÁREAS SOBRE LO NUEVO EN CUANTO A TRANSPARENCIA Y PROTECCIÓN DE DATOS PERSONALES Y RECURSOS DE REVISIÓN POR PARTE DEL INSTITUTO SONORENSE DE TRANSPARENCIA, ACCESO A LA INFORMACIÓN PÚBLICA Y PROTECCIÓN DE DATOS PERSONALES. SE MODIFICARON LOS SIGUIENTES REGLAMENTOS: EL DE BECAS, DE ADQUISICIONES ARRENDAMENTOS Y SERVICIOS, DE HONOR Y JUSTICIA, EN SEGUIMIENTO A LA REVISIÓN DE LA NORMATIVIDAD, SE RECIBIERON LAS SUGERENCIAS POR PARTE DE LA COORDINACIÓN GENERAL DE UNIVERSIDADES TECNOLÓGICAS, Y SE REALIZARON LAS MODIFICACIONES, ESTAMOS EN ESPERA PARA SU APROBACIÓN POR PARTE DE LA CGUT, PARA PROSEGUIR CON EL TRÁMITE.

UNIDAD ADMINISTRATIVA 007 DIRECCIÓN DE CARRERA

PROFESORES CON PERFIL PRODEF

DOCENTE	A	NO	META NUM	META DEN	21.00	21.00	21.00	23.00	106.52%
---------	---	----	----------	----------	-------	-------	-------	-------	---------

EVALUACIÓN CUALITATIVA

SE TIENE UN TOTAL DE 23 DOCENTES CON PERFIL PRODEF.



Gobierno del
Estado de Sonora

GOBIERNO DEL ESTADO DE SONORA

INFORME DE AVANCE DEL PROGRAMA OPERATIVO ANUAL 2018

CPCA III-04
ANUAL

CLAVE	NOMBRE DEL INDICADOR	UNI. MEDIDA	TIPO META	VAL. ACUM.	DATOS		PROGRAMADO ORIGINAL ANUAL	MODIFICADO ANUAL	REALIZADO ANUAL	% DE AVANCE ANUAL
					P	NO				

DEPENDENCIA / ENTIDAD 68 UNIVERSIDAD TECNOLÓGICA DE NOGALES

INDICE DE TUTORÍAS	ALUMNO	P	NO	META			100%	100%	100.00	100.00	100.00%
				NUM	DEN	VAL					
				1836.00	1836.00	1836.00	1836.00	1836.00	1891.00	1891.00	
EVALUACIÓN CUALITATIVA											
EL TOTAL DE ALUMNOS INSCRITOS RECIBEN EL BENEFICIO DE TUTORÍAS, ACOMPAÑAMIENTO DOCENTE QUE COADYUVA A SU MEJOR DESEMPEÑO EN SUS ACTIVIDADES ACADÉMICAS.											

INDICE DE EFICIENCIA TERMINAL	ALUMNO	P	SI	META			56.62%	56.62%	36.78	62.75%	
				NUM	DEN	VAL					
				1156.00	1972.00	1156.00	1156.00	288.00	288.00		
EVALUACIÓN CUALITATIVA											
TENEREMOS UN 36.78% DE INDICE DE EFICIENCIA TERMINAL, NO ES ACUMULATIVO, SIENDO ESTA INFORMACIÓN LA CORRECTA.											

Sistema Estatal de Evaluación
Indicadores de Postura Fiscal
UNIVERSIDAD TECNOLÓGICA DE NOGALES, SONORA
 Del 01 de enero al 31 de diciembre de 2018

CPCA-IV-01

(pesos)

CUENTA PÚBLICA 2018

Concepto	Estimado Original Anual	Devengado	Pagado 3
I. Ingresos Presupuestarios (I= 1 + 2)	66,459,275.00	78,075,794.87	78,075,794.80
1. Ingresos Gobierno del Estado 1			
2. Ingresos Sector Paraestatal 1	66,459,275.00	78,075,794.87	78,075,794.80
II. Egresos Presupuestarios (II= 3+4)	66,459,275.00	78,662,639.11	77,613,788.80
3. Egresos del Gobierno de la Entidad Federativa 2			
4. Egresos del Sector Paraestatal 2	66,459,275.00	78,662,639.11	77,613,788.80
III. Balance Presupuestario (Superávit o Déficit) (III= I-II)	0.00	-586,844.24	462,006.00
Concepto	Estimado Original Anual	Devengado	Pagado 3
III. Balance Presupuestario (Superávit o Déficit)	0.00	-586,844.24	462,006.00
IV. Interés, Comisiones y Gastos de la Deuda			
V. Balance Primario (superávit o Déficit) (V= III-IV)	0.00	-586,844.24	462,006.00
Concepto	Estimado Original Anual	Devengado	Pagado 3
A. Financiamiento			
B. Amortización de la Deuda			
C. Endeudamiento o Desendeudamiento (C=A-B)	0.00	0.00	0.00



"Bajo protesta de decir verdad declaramos que los Estados Financieros y sus Notas, son razonablemente correctos y son responsabilidad del emisor"

Elaboró

M. en A. María Moncerrato Borbón Egurrola
 del Departamento de Programación y Presupue



Autorizó
 Lic. Miguel González Tapia
 Rector

Sistema Estatal de Evaluación
Balance Presupuestario - LDF
UNIVERSIDAD TECNOLÓGICA DE NOGALES, SONORA
 Del 01 de enero al 31 de diciembre de 2018
 (PESOS)

CPCA-IV-02

CUENTA PÚBLICA 2018

Concepto (c)	Estimado/ Aprobado (d)	Devengado	Recaudado/ Pagado
A. Ingresos Totales (A = A1+A2+A3)	66,459,275	78,075,795	78,075,795
A1. Ingresos de Libre Disposición	7,729,401	8,938,782	8,938,782
A2. Transferencias Federales Etiquetadas	58,729,874	69,137,013	69,137,013
A3. Financiamiento Neto	-	-	-
B. Egresos Presupuestarios¹ (B = B1+B2)	66,459,275	78,662,639	77,613,789
B1. Gasto No Etiquetado (sin incluir Amortización de la Deuda Pública)	66,459,275	77,733,014	76,684,164
B2. Gasto Etiquetado (sin incluir Amortización de la Deuda Pública)	-	929,625	929,625
C. Remanentes del Ejercicio Anterior (C = C1 + C2)	-	-	-
C1. Remanentes de Ingresos de Libre Disposición aplicados en el periodo	-	-	-
C2. Remanentes de Transferencias Federales Etiquetadas aplicados en el periodo	-	-	-
I. Balance Presupuestario (I = A - B + C)	-	586,844	462,006
II. Balance Presupuestario sin Financiamiento Neto (II = I - A3)	-	586,844	462,006
III. Balance Presupuestario sin Financiamiento Neto y sin Remanentes del Ejercicio Anterior (III= II - C)	-	586,844	462,006

Concepto	Aprobado	Devengado	Pagado
E. Intereses, Comisiones y Gastos de la Deuda (E = E1+E2)	-	-	-
E1. Intereses, Comisiones y Gastos de la Deuda con Gasto No Etiquetado	-	-	-
E2. Intereses, Comisiones y Gastos de la Deuda con Gasto Etiquetado	-	-	-
IV. Balance Primario (IV = III + E)	-	586,844	462,006

Concepto	Estimado/ Aprobado	Devengado	Recaudado/ Pagado
F. Financiamiento (F = F1 + F2)	-	-	-
F1. Financiamiento con Fuente de Pago de Ingresos de Libre Disposición	-	-	-
F2. Financiamiento con Fuente de Pago de Transferencias Federales Etiquetadas	-	-	-
G. Amortización de la Deuda (G = G1 + G2)	-	-	-
G1. Amortización de la Deuda Pública con Gasto No Etiquetado	-	-	-
G2. Amortización de la Deuda Pública con Gasto Etiquetado	-	-	-
A3. Financiamiento Neto (A3 = F - G)	-	-	-


Sistema Estatal de Evaluación
Balance Presupuestario - LDF
UNIVERSIDAD TECNOLÓGICA DE NOGALES, SONORA
 Del 01 de enero al 31 de diciembre de 2018
 (PESOS)

CPCA-IV-02


CUENTA PÚBLICA 2018

Concepto	Estimado/ Aprobado	Devengado	Recaudado/ Pagado
A1. Ingresos de Libre Disposición	7,729,401	8,938,782	8,938,782
A3.1 Financiamiento Neto con Fuente de Pago de Ingresos de Libre Disposición (A3.1 = F1 – G1)	-	-	-
F1. Financiamiento con Fuente de Pago de Ingresos de Libre Disposición	-	-	-
G1. Amortización de la Deuda Pública con Gasto No Etiquetado	-	-	-
B1. Gasto No Etiquetado (sin incluir Amortización de la Deuda Pública)	66,459,275	77,733,014	76,684,164
C1. Remanentes de Ingresos de Libre Disposición aplicados en el periodo	-	-	-
V. Balance Presupuestario de Recursos Disponibles (V = A1 + A3.1 – B 1 + C1)	58,729,874	68,794,233	67,745,382
VI. Balance Presupuestario de Recursos Disponibles sin Financiamiento Neto (VI = V – A3.1)	58,729,874	68,794,233	67,745,382


Concepto	Estimado/ Aprobado	Devengado	Recaudado/ Pagado
A2. Transferencias Federales Etiquetadas	58,729,874	69,137,013	69,137,013
A3.2 Financiamiento Neto con Fuente de Pago de Transferencias Federales Etiquetadas (A3.2 = F2 – G2)	-	-	-
F2. Financiamiento con Fuente de Pago de Transferencias Federales Etiquetadas	-	-	-
G2. Amortización de la Deuda Pública con Gasto Etiquetado	-	-	-
B2. Gasto Etiquetado (sin incluir Amortización de la Deuda Pública)	-	929,625	929,625
C2. Remanentes de Transferencias Federales Etiquetadas aplicados en el periodo	-	-	-
VII. Balance Presupuestario de Recursos Etiquetados (VII = A2 + A3.2 – B2 + C2)	58,729,874	68,207,388	68,207,388
VIII. Balance Presupuestario de Recursos Etiquetados sin Financiamiento Neto (VIII = VII – A3.2)	58,729,874	68,207,388	68,207,388



Elaboró
 M. en A. María Moncerrato Borbón Egurrola
 Jefa del Departamento de Prgramación y Presupuesto



Revisó
 M.A.P Perla Fernanda Parra García
 Directora de Administración y Finanzas



Autorizó
 Lic. Miguel González Tapia
 Rector

Sistema Estatal de Evaluación
Relación de Cuentas Bancarias Productivas Específicas
UNIVERSIDAD TECNOLÓGICA DE NOGALES, SONORA
Del 01 de enero al 31 de diciembre de 2018
(pesos)

CPCA-IV-03

CUENTA PÚBLICA 2018

Fondo, Programa o Convenio		Datos de la Cuenta Bancaria	
		Institución Bancaria	Número de Cuenta
1	Colegiaturas CIES	BBVA Bancomer	165971411
2	Ingresos Propios	CitiBanamex	4446-8260
3	Presupuesto Federal Ordinario y Extraordinario	CitiBanamex	4446-9755
4	Recursos Prodep	BBVA Bancomer	2041561286
5	Fondo de Apoyo a la Infraestructura 2012	BBVA Bancomer	2040990701
6	Remanentes Ingresos Propios	BBVA Bancomer	2032814080
7	Recursos Prodep	BBVA Bancomer	184897714
8	Ingresos Propios	Scotiabank	11102585758
9	Gastos Operación	BBVA Bancomer	159831371
10	Presupuesto Federal 2018	Banorte	0594710521
11	Presupuesto Estatal	Banorte	0594717267
12	Nóminas y Proveedores	Banorte	0594706681
13	Remanentes Ingresos Estatales	Banorte	0594708096
14	FAC 2013	Scotiabank	70181043
15	Remanentes Ingresos Propios	Scotiabank	70078428

"Bajo protesta de decir verdad declaramos que los Estados Financieros y sus Notas, son razonablemente correctos y son responsabilidad del emisor"

Elaboró
M. en A. María Moncerrato Borbón Egurrola
del Departamento de Prgramación y Presupue

Autorizó
Lic. Miguel González Tapia
Rector

Sistema Estatal de Evaluación

Relacion de Bienes que componen su Patrimonio
Universidad Tecnologica de Nogales, Sonora
al 31 de Diciembre del 2018
(Pesos)

CPCA-IV-04

CUENTA PÚBLICA 2018

6.1.1-000055	REGULADOR SERIE E00B53417	\$	306.90
6.1.1-001489	BOCINAS MARCA LANIX 03-M-0565547-C	\$	-
6.1.1-001686	MINI IMPRESORA, EPSON, D6JG136661 SUSTITUYE POR MCA. ZEBRA S. 47512853	\$	4,002.00
	DIFERENCIA EN PRECIO DE MINI IMPRESORA, MCA. ZEBRA	\$	471.50
6.1.3-002008	CESTO PARA PAPELES, MARCA MEDINA, MODELO M10100031	\$	103.50
6.1.1-001692	BATERIA BACK UP, MARCA APC, SERIE AB0449122831	\$	572.00
6.1.3-003017	SILLON EJECUTIVO COLOR NEGRO MARCA REQUIEZ MODELO RE 1800	\$	2,587.50
6.1.3-001789	SILLA ESPECIAL TIPO CAPFCE, MARCA MEDINA, MODELO M10100009	\$	414.00
6.1.3-001733	SILLA ESPECIAL TIPO CAPFCE, MARCA MEDINA, MODELO M10100009	\$	414.00
6.1.10-000130	LECTOR OPTICO, PORTATIL, MARCA METROLOGIC, MODELO SCANPAL 2C, SERIE 99041	\$	7,250.75
6.1.3-003566	CONJUNTO SECRETARIAL MARCA MUEBLES Y SERVICIOS MODELO MYS-CPS150	\$	8,455.95
6.1.3-003517	CREDENZA CON 2 PEDESTALES MARCA MUEBLES Y SERVICIOS MODELO MYS-C2P180	\$	3,383.30
6.1.3-003850	ARCHIVERO DE TRES GAVETAS VERTICAL TAMAÑO OFICIO MCA. MUEBLES Y SERVICIOS MO	\$	3,383.30
6.1.3-004207	CARGADOR DE BATERIA MODELO SCANPAL 2, SERIE 99-99011	\$	2,440.00
6.1.1.1-001498	MONITOR MARCA LANIX MODELO AL150 SERIE 38A4501054	\$	-
6.1.1.1-001499	TECLADO MARCA LANIX SERIE C0401188761	\$	-
6.1.1.10-000013	GRABADORA, MARCA AIWA	\$	2,099.00
6.1.1.3-002118	SILLA SECRETARIAL, DE TELA NEGRA, MARCA REQUIEZ, MODELO M10100007	\$	1,322.50
	ENCUADERNADORA DE ARILLOS METALICOS, MARCA ACCO GBC, MOD. MINI WIRE 130,		
6.1.1.3-004003	SERIE I30RM31072223	\$	3,573.63
6.1.1.1-001698	IMPRESORA, HP BUSINESS INKJET 1200, SERIE TH4AS1100V	\$	4,517.39
6.1.1.1-001894	BACK UP ES 350VA 200WATTS MARCA APC, SERIE: 3B0722X36525	\$	599.50
6.1.1.3-001109	MESA PARA IMPRESORA	\$	225.00
6.1.1.3-001110	ESCRITORIO SECRETARIAL CON FORMAICA	\$	1,295.00
6.1.1.1-002035	C.P.U. MARCA HP, MODELO: DC7900 SERIE: MXJ924021R	\$	16,502.50
6.1.1.1-002036	TECLADO MARCA HP, MODELO: KB-0316 SERIE: BC3370GGAX83DD	\$	-
6.1.1.1-002034	MONITOR DE 17" MARCA HP, MODELO: L1710 SERIE: CNC908PMNH	\$	-
6.1.3-001718	SILLA ESPECIAL TIPO CAPFCE, MARCA MEDINA, MODELO M10100009	\$	414.00
6.1.3-001726	SILLA ESPECIAL TIPO CAPFCE, MARCA MEDINA, MODELO M10100009	\$	414.00
6.1.3-001816	SILLA ESPECIAL TIPO CAPFCE, MARCA MEDINA, MODELO M10100009	\$	414.00
6.1.3-001819	SILLA ESPECIAL TIPO CAPFCE, MARCA MEDINA, MODELO M10100009	\$	414.00
6.1.3-001843	MESA PARA CAFETERIA Y BIBLIOTECA, MARCA MEDINA, MODELO M10400084	\$	684.25
6.1.3-001844	MESA PARA CAFETERIA Y BIBLIOTECA, MARCA MEDINA, MODELO M10400084	\$	684.25
6.1.3-001846	MESA PARA CAFETERIA Y BIBLIOTECA, MARCA MEDINA, MODELO M10400084	\$	684.25
6.1.3-001847	MESA PARA CAFETERIA Y BIBLIOTECA, MARCA MEDINA, MODELO M10400084	\$	684.25
6.1.3-001850	MESA PARA CAFETERIA Y BIBLIOTECA, MARCA MEDINA, MODELO M10400084	\$	684.25
6.1.3-001853	MESA PARA CAFETERIA Y BIBLIOTECA, MARCA MEDINA, MODELO M10400084	\$	684.25
6.1.3-001857	MESA PARA CAFETERIA Y BIBLIOTECA, MARCA MEDINA, MODELO M10400084	\$	684.25
6.1.3-001866	MESA PARA CAFETERIA Y BIBLIOTECA, MARCA MEDINA, MODELO M10400084	\$	684.25
6.1.3-001869	MESA PARA CAFETERIA Y BIBLIOTECA, MARCA MEDINA, MODELO M10400084	\$	684.25
6.1.3-001718	MESA PARA CAFETERIA Y BIBLIOTECA, MARCA MEDINA, MODELO M10400084	\$	684.25
6.1.3-001726	MESA PARA CAFETERIA Y BIBLIOTECA, MARCA MEDINA, MODELO M10400084	\$	684.25
6.1.3-001816	MESA PARA CAFETERIA Y BIBLIOTECA, MARCA MEDINA, MODELO M10400084	\$	684.25
6.1.3-001819	MESA PARA CAFETERIA Y BIBLIOTECA, MARCA MEDINA, MODELO M10400084	\$	684.25
6.1.3-001843	MESA PARA CAFETERIA Y BIBLIOTECA, MARCA MEDINA, MODELO M10400084	\$	684.25
6.1.3-001844	MESA PARA CAFETERIA Y BIBLIOTECA, MARCA MEDINA, MODELO M10400084	\$	684.25
6.1.3-001846	ESTANTE DOBLE LIBRERO DE 3 MODULOS, MARCA MEDINA, MODELO M10700177	\$	17,917.00
6.1.3-001847	ESTANTE DOBLE LIBRERO DE 3 MODULOS, MARCA MEDINA, MODELO M10700177	\$	17,917.00
6.1.3-001850	ESTANTE DOBLE LIBRERO DE 3 MODULOS, MARCA MEDINA, MODELO M10700177	\$	17,917.00
6.1.3-001853	ESTANTE DOBLE LIBRERO DE 3 MODULOS, MARCA MEDINA, MODELO M10700177	\$	17,917.00
6.1.3-001857	ESTANTE DOBLE LIBRERO DE 3 MODULOS, MARCA MEDINA, MODELO M10700177	\$	17,917.00
6.1.3-001866	ESTANTE DOBLE LIBRERO DE 3 MODULOS, MARCA MEDINA, MODELO M10700177	\$	17,917.00
6.1.3-001869	ESTANTE DOBLE LIBRERO DE 3 MODULOS, MARCA MEDINA, MODELO M10700177	\$	17,917.00
6.1.3-001967	ESTANTE SENCILLO DE 4 MODULOS SENCILLO, MCA MEDINA, MODELO M10700176	\$	13,259.50
6.1.3-001970	SOFA DE 3 PLAZAS, MARCA MOBILIA, MODELO M10100011	\$	3,070.50
6.1.3-001971	SOFA DE 3 PLAZAS, MARCA MOBILIA, MODELO M10100011	\$	3,070.50
6.1.3-001973	REVISTERO DOBLE, MARCA BIBLIOMODEL, MODELO M10700053	\$	3,496.00
6.1.3-001974	REVISTERO DOBLE, MARCA BIBLIOMODEL, MODELO M10700053	\$	3,496.00
6.1.3-001975	REVISTERO DOBLE, MARCA BIBLIOMODEL, MODELO M10700053	\$	3,496.00
6.1.3-001990	CARRO TRANS. DE LIBROS 4 COMPARTIMIENTOS, BIBLIOMODEL, M10700054	\$	3,335.00
6.1.3-001991	CARRO TRANS. DE LIBROS 4 COMPARTIMIENTOS, BIBLIOMODEL, M10700054	\$	3,335.00
6.1.3-001992	SOFA DE 2 PLAZAS, MARCA MOBILIA, MODOE 10100010	\$	2,242.50
6.1.3-001993	MESA DE ESQUINA, MARCA BIBLIOMODEL, MODELO M1010024	\$	575.00
6.1.3-002005	CESTO PARA PAPELES, MARCA MEDINA, MODELO M10100031	\$	103.50
6.1.3-002007	CESTO PARA PAPELES, MARCA MEDINA, MODELO M10100031	\$	103.50
6.1.3-002009	CESTO PARA PAPELES, MARCA MEDINA, MODELO M10100031	\$	103.50
6.1.3-002010	CESTO PARA PAPELES, MARCA MEDINA, MODELO M10100031	\$	103.50
6.1.3-002013	CESTO PARA PAPELES, MARCA MEDINA, MODELO M10100031	\$	103.50
6.1.3-002014	CESTO PARA PAPELES, MARCA MEDINA, MODELO M10100031	\$	103.50
6.1.3-002015	CESTO PARA PAPELES, MARCA MEDINA, MODELO M10100031	\$	103.50
6.1.3-001833	SILLA ESPECIAL TIPO CAPFCE, MARCA MEDINA, MODELO M10100009	\$	419.00

L

X

S

6.1.3-001837	SOFA DE 3 PLAZAS, MARCA MOBILIA, MODELO M10100011	\$	3,070.50
6.1.11-001099	ANTENA, SERIE 006748	\$	-
6.1.11-001100	LNB, SERIE 089624, MARCA CHAPARRAL	\$	-
6.1.3-002083	SILLA ALTA, COLOR NEGRO TAPIZADA EN PLIANA	\$	1,240.80
6.1.3-002104	SOFA DE TRES PLAZAS, TAPIZADO EN VINIL, MARCA MOBILIA, MODELO M10100011	\$	3,323.50
6.1.3-002105	SOFA DE TRES PLAZAS, TAPIZADO EN VINIL, MARCA MOBILIA, MODELO M10100011	\$	3,323.50
6.1.3-002106	SOFA DE TRES PLAZAS, TAPIZADO EN VINIL, MARCA MOBILIA, MODELO M10100011	\$	3,323.50
6.1.3-002107	SOFA DE TRES PLAZAS, TAPIZADO EN VINIL, MARCA MOBILIA, MODELO M10100011	\$	3,323.50
6.1.3-002108	SOFA DE DOS PLAZAS, TAPIZADO EN VINIL, MARCA MOBILIA, MODELO M10100010	\$	2,415.00
6.1.3-002109	SOFA DE DOS PLAZAS, TAPIZADO EN VINIL, MARCA MOBILIA, MODELO M10100010	\$	2,415.00
6.1.3-002123	MESA DE ESQUINA, MARCA MEDINA, MODELO M10100024	\$	644.00
6.1.3-002124	MESA DE CENTRO, MARCA MOBILIA, MODELO M10100025	\$	828.00
6.1.3-002125	MESA DE CENTRO, MARCA MOBILIA, MODELO M10100025	\$	828.00
6.1.3-002273	SILLA TIPO CAPFCE, TAPIZADA COLOR NEGRO, MARCA MEDINA, MODELO M10100009	\$	414.00
6.1.3-002278	SILLA TIPO CAPFCE, TAPIZADA COLOR NEGRO, MARCA MEDINA, MODELO M10100009	\$	414.00
6.1.3-002286	SILLA TIPO CAPFCE, TAPIZADA COLOR NEGRO, MARCA MEDINA, MODELO M10100009	\$	414.00
6.1.3-002288	SILLA TIPO CAPFCE, TAPIZADA COLOR NEGRO, MARCA MEDINA, MODELO M10100009	\$	414.00
6.1.3-002291	SILLA TIPO CAPFCE, TAPIZADA COLOR NEGRO, MARCA MEDINA, MODELO M10100009	\$	414.00
6.1.3-002295	SILLA TIPO CAPFCE, TAPIZADA COLOR NEGRO, MARCA MEDINA, MODELO M10100009	\$	414.00
6.1.3-002301	SILLA TIPO CAPFCE, TAPIZADA COLOR NEGRO, MARCA MEDINA, MODELO M10100009	\$	414.00
6.1.3-002317	SILLA TIPO CAPFCE, TAPIZADA COLOR NEGRO, MARCA MEDINA, MODELO M10100009	\$	414.00
6.1.3-002318	SILLA TIPO CAPFCE, TAPIZADA COLOR NEGRO, MARCA MEDINA, MODELO M10100009	\$	414.00
6.1.3-002325	SILLA TIPO CAPFCE, TAPIZADA COLOR NEGRO, MARCA MEDINA, MODELO M10100009	\$	414.00
6.1.3-002330	SILLA TIPO CAPFCE, TAPIZADA COLOR NEGRO, MARCA MEDINA, MODELO M10100009	\$	414.00
6.1.3-002336	SILLA TIPO CAPFCE, TAPIZADA COLOR NEGRO, MARCA MEDINA, MODELO M10100009	\$	414.00
6.1.3-002341	SILLA TIPO CAPFCE, TAPIZADA COLOR NEGRO, MARCA MEDINA, MODELO M10100009	\$	414.00
6.1.3-002359	SILLA TIPO CAPFCE, TAPIZADA COLOR NEGRO, MARCA MEDINA, MODELO M10100009	\$	414.00
6.1.3-002369	SILLA TIPO CAPFCE, TAPIZADA COLOR NEGRO, MARCA MEDINA, MODELO M10100009	\$	414.00
6.1.3-002383	SILLA TIPO CAPFCE, TAPIZADA COLOR NEGRO, MARCA MEDINA, MODELO M10100009	\$	414.00
6.1.3-002386	SILLA TIPO CAPFCE, TAPIZADA COLOR NEGRO, MARCA MEDINA, MODELO M10100009	\$	414.00
6.1.3-002394	SILLA TIPO CAPFCE, TAPIZADA COLOR NEGRO, MARCA MEDINA, MODELO M10100009	\$	414.00
6.1.3-002400	SILLA TIPO CAPFCE, TAPIZADA COLOR NEGRO, MARCA MEDINA, MODELO M10100009	\$	414.00
6.1.3-002406	SILLA TIPO CAPFCE, TAPIZADA COLOR NEGRO, MARCA MEDINA, MODELO M10100009	\$	414.00
6.1.3-002410	SILLA TIPO CAPFCE, TAPIZADA COLOR NEGRO, MARCA MEDINA, MODELO M10100009	\$	414.00
6.1.3-002414	SILLA TIPO CAPFCE, TAPIZADA COLOR NEGRO, MARCA MEDINA, MODELO M10100009	\$	414.00
6.1.3-002418	SILLA TIPO CAPFCE, TAPIZADA COLOR NEGRO, MARCA MEDINA, MODELO M10100009	\$	414.00
6.1.3-002424	SILLA SECRETARIAL, DE TELA NEGRA, MARCA REQUIEZ, MODELO M10100007	\$	414.00
6.1.3-002427	SILLA TIPO CAPFCE, TAPIZADA COLOR NEGRO, MARCA MEDINA, MODELO M10100009	\$	414.00
6.1.3-002438	SILLA TIPO CAPFCE, TAPIZADA COLOR NEGRO, MARCA MEDINA, MODELO M10100009	\$	414.00
6.1.3-002446	SILLA TIPO CAPFCE, TAPIZADA COLOR NEGRO, MARCA MEDINA, MODELO M10100009	\$	414.00
6.1.3-002452	SILLA TIPO CAPFCE, TAPIZADA COLOR NEGRO, MARCA MEDINA, MODELO M10100009	\$	414.00
6.1.3-002496	SILLA TIPO CAPFCE, TAPIZADA COLOR NEGRO, MARCA MEDINA, MODELO M10100009	\$	414.00
6.1.3-002502	SILLA TIPO CAPFCE, TAPIZADA COLOR NEGRO, MARCA MEDINA, MODELO M10100009	\$	414.00
6.1.3-002513	SILLA TIPO CAPFCE, TAPIZADA COLOR NEGRO, MARCA MEDINA, MODELO M10100009	\$	414.00
6.1.10-000062	SUMINISTRO DE AIRES ACONDICIONADOS INSTALACION Y SIST. DE DUCTOS EXT.	\$	436,282.00
6.1.3-002066	CESTO PARA PAPELES, MARCA MEDINA, MODELO M10100031	\$	103.50
6.1.10-000071	ENFRIADOR DE AGUA SERIE 3.36.469.7	\$	-
6.1.3-002464	SILLA TIPO CAPFCE, TAPIZADA COLOR NEGRO, MARCA MEDINA, MODELO M10100009	\$	414.00
6.1.3-001813	SILLA ESPECIAL TIPO CAPFCE, MARCA MEDINA, MODELO M10100009	\$	414.00
6.1.3-002275	SILLA TIPO CAPFCE, TAPIZADA COLOR NEGRO, MARCA MEDINA, MODELO M10100009	\$	414.00
6.1.3-002276	SILLA TIPO CAPFCE, TAPIZADA COLOR NEGRO, MARCA MEDINA, MODELO M10100009	\$	414.00
6.1.3-001750	SILLA ESPECIAL TIPO CAPFCE, MARCA MEDINA, MODELO M10100009	\$	414.00
6.1.3-000605	CESTO DE PLASTICO PARA LA BASURA	\$	51.75
6.1.3-001107	MESA PARA BIBLIOTECA	\$	635.00
6.1.3-001848	MESA PARA CAFETERIA Y BIBLIOTECA, MARCA MEDINA, MODELO M10400084	\$	684.25
6.1.3-001856	MESA PARA CAFETERIA Y BIBLIOTECA, MARCA MEDINA, MODELO M10400084	\$	684.25
6.1.3-001849	MESA PARA CAFETERIA Y BIBLIOTECA, MARCA MEDINA, MODELO M10400084	\$	684.25
6.1.3-001860	MESA PARA CAFETERIA Y BIBLIOTECA, MARCA MEDINA, MODELO M10400084	\$	684.25
6.1.3-001858	MESA PARA CAFETERIA Y BIBLIOTECA, MARCA MEDINA, MODELO M10400084	\$	684.25
6.1.3-001882	MESA PARA CAFETERIA Y BIBLIOTECA, MARCA MEDINA, MODELO M10400084	\$	684.25
6.1.3-001862	MESA PARA CAFETERIA Y BIBLIOTECA, MARCA MEDINA, MODELO M10400084	\$	684.25
6.1.3-001879	MESA PARA CAFETERIA Y BIBLIOTECA, MARCA MEDINA, MODELO M10400084	\$	684.25
6.1.3-001865	MESA PARA CAFETERIA Y BIBLIOTECA, MARCA MEDINA, MODELO M10400084	\$	684.25
6.1.3-001855	MESA PARA CAFETERIA Y BIBLIOTECA, MARCA MEDINA, MODELO M10400084	\$	684.25
6.1.3-001854	MESA PARA CAFETERIA Y BIBLIOTECA, MARCA MEDINA, MODELO M10400084	\$	684.25
6.1.3-001870	MESA PARA CAFETERIA Y BIBLIOTECA, MARCA MEDINA, MODELO M10400084	\$	684.25
6.1.3-001808	SILLA ESPECIAL TIPO CAPFCE, MARCA MEDINA, MODELO M10100009	\$	414.00
6.1.3-002314	SILLA TIPO CAPFCE, TAPIZADA COLOR NEGRO, MARCA MEDINA, MODELO M10100009	\$	414.00
6.1.3-002296	SILLA TIPO CAPFCE, TAPIZADA COLOR NEGRO, MARCA MEDINA, MODELO M10100009	\$	414.00
6.1.3-001803	SILLA ESPECIAL TIPO CAPFCE, MARCA MEDINA, MODELO M10100009	\$	414.00
6.1.3-002334	SILLA TIPO CAPFCE, TAPIZADA COLOR NEGRO, MARCA MEDINA, MODELO M10100009	\$	414.00
6.1.3-002316	SILLA TIPO CAPFCE, TAPIZADA COLOR NEGRO, MARCA MEDINA, MODELO M10100009	\$	414.00
6.1.3-002395	SILLA TIPO CAPFCE, TAPIZADA COLOR NEGRO, MARCA MEDINA, MODELO M10100009	\$	414.00
6.1.3-001724	SILLA ESPECIAL TIPO CAPFCE, MARCA MEDINA, MODELO M10100009	\$	414.00
6.1.3-001781	SILLA ESPECIAL TIPO CAPFCE, MARCA MEDINA, MODELO M10100009	\$	414.00
6.1.3-001825	SILLA ESPECIAL TIPO CAPFCE, MARCA MEDINA, MODELO M10100009	\$	419.00
6.1.3-001810	SILLA ESPECIAL TIPO CAPFCE, MARCA MEDINA, MODELO M10100009	\$	414.00

Handwritten marks on the right side of the page, including a large blue checkmark and a signature.

6.1.3-002289	SILLA TIPO CAPFCE, TAPIZADA COLOR NEGRO, MARCA MEDINA, MODELO M10100009	\$	414.00
6.1.3-002499	SILLA TIPO CAPFCE, TAPIZADA COLOR NEGRO, MARCA MEDINA, MODELO M10100009	\$	414.00
6.1.3-002412	SILLA TIPO CAPFCE, TAPIZADA COLOR NEGRO, MARCA MEDINA, MODELO M10100009	\$	414.00
6.1.3-002312	SILLA TIPO CAPFCE, TAPIZADA COLOR NEGRO, MARCA MEDINA, MODELO M10100009	\$	414.00
6.1.3-002306	SILLA TIPO CAPFCE, TAPIZADA COLOR NEGRO, MARCA MEDINA, MODELO M10100009	\$	414.00
6.1.3-002387	SILLA TIPO CAPFCE, TAPIZADA COLOR NEGRO, MARCA MEDINA, MODELO M10100009	\$	414.00
6.1.3-002467	SILLA TIPO CAPFCE, TAPIZADA COLOR NEGRO, MARCA MEDINA, MODELO M10100009	\$	414.00
6.1.3-001787	SILLA ESPECIAL TIPO CAPFCE, MARCA MEDINA, MODELO M10100009	\$	414.00
6.1.3-002490	SILLA TIPO CAPFCE, TAPIZADA COLOR NEGRO, MARCA MEDINA, MODELO M10100009	\$	414.00
6.1.3-002473	SILLA TIPO CAPFCE, TAPIZADA COLOR NEGRO, MARCA MEDINA, MODELO M10100009	\$	414.00
6.1.3-001852	MESA PARA CAFETERIA Y BIBLIOTECA, MARCA MEDINA, MODELO M10400084	\$	684.25
6.1.3-001861	MESA PARA CAFETERIA Y BIBLIOTECA, MARCA MEDINA, MODELO M10400084	\$	684.25
6.1.3-001838	MESA PARA CAFETERIA Y BIBLIOTECA, MARCA MEDINA, MODELO M10400084	\$	684.25
6.1.3-001859	MESA PARA CAFETERIA Y BIBLIOTECA, MARCA MEDINA, MODELO M10400084	\$	684.25
6.1.3-001881	MESA PARA CAFETERIA Y BIBLIOTECA, MARCA MEDINA, MODELO M10400084	\$	684.25
6.1.3-001864	MESA PARA CAFETERIA Y BIBLIOTECA, MARCA MEDINA, MODELO M10400084	\$	684.25
6.1.3-001868	MESA PARA CAFETERIA Y BIBLIOTECA, MARCA MEDINA, MODELO M10400084	\$	684.25
6.1.3-001878	MESA PARA CAFETERIA Y BIBLIOTECA, MARCA MEDINA, MODELO M10400084	\$	684.25
6.1.3-001840	MESA PARA CAFETERIA Y BIBLIOTECA, MARCA MEDINA, MODELO M10400084	\$	684.25
6.1.3-001842	MESA PARA CAFETERIA Y BIBLIOTECA, MARCA MEDINA, MODELO M10400084	\$	684.25
6.1.3-001845	MESA PARA CAFETERIA Y BIBLIOTECA, MARCA MEDINA, MODELO M10400084	\$	684.25
6.1.3-001863	MESA PARA CAFETERIA Y BIBLIOTECA, MARCA MEDINA, MODELO M10400084	\$	684.25
6.1.3-001873	MESA PARA CAFETERIA Y BIBLIOTECA, MARCA MEDINA, MODELO M10400084	\$	684.25
6.1.3-001892	ESTANTE SENCILLO DE 4 MODULOS, MARCA MEDINA, MODELO M10700176	\$	13,512.50
6.1.3-001901	ESTANTE LIBRERO DE 4 MODULOS DOBLE, MARCA MEDINA, MODELO M70000178	\$	23,878.60
6.1.3-001902	ESTANTE LIBRERO DE 4 MODULOS DOBLE, MARCA MEDINA, MODELO M70000178	\$	23,878.60
6.1.3-001841	MESA PARA CAFETERIA Y BIBLIOTECA, MARCA MEDINA, MODELO M10400084	\$	684.25
6.1.3-001867	MESA PARA CAFETERIA Y BIBLIOTECA, MARCA MEDINA, MODELO M10400084	\$	684.25
6.1.3-003416	REHILETE CONTADOR DE USUARIOS, MARCA EMCO, MODELO 495. PUERTA CON ESTRUCUTURA DE ACERO ACABADA EN RECUBRIMIENTO EPOXICO. TAPA SUPERIOR DE LAMINA DE ACERO ACABADA AUTOMATICO. ASPAS GIRATORIAS DE TUBO REDONDO SOLDADAS A SU BASE Y ACABADAS EN CROMO BRILLANTE. PALANCA DE SEGURIDAD EVITA QUE LAS ASPAS GIREN DE FORMA ACCIDENTAL. PLACA GUIA DE ACERO ACABADA EN EPOXICO AL PISO. MEDIDAS FRENTE 67 CMS, FONDO 67 CMS, ALTO 1.03 MTS BASE 23 X 46 CMS	\$	35,343.01
6.1.3-001883	MESA PARA CAFETERIA Y BIBLIOTECA, MARCA MEDINA, MODELO M10400084	\$	684.25
6.1.10-000143	ARCO DE SEGURIDAD, CUENTA CONTADOR DE USUARIOS, MARCA 3M, MODELO 3500	\$	170,046.16
6.1.3-003417	DESENCIBILIZADOR / SENSIBILIZADOR, MARCA 3M, MODELO 955. SISTEMA DUAL PARA ACTIVAR Y DESACTIVAR EL SISTEMA DE PROTECCION DE ALARMAS PARA LIBROS, REVISTAS, DISCOS COMPACTOS, CASSETTES. LOS DESENCIBILIZA Y/O VULVA A SENSIBILIZAR LOS MATERIALES NO MAGNETICOS EN LA ACTIVACION DE UN ARTICULO PORTATIL. LUZ VERIFICADORA QUE IDENTIFICA LOS MATERIALES PROTEGIDOS. SEÑALES AUDIBLES CUANDO EL ARTICULO SE PROCESA DE MANERA CORRECTA. 120 WATTS . 3 AMP.	\$	24,245.04
6.1.3-001370	CESTO PARA LA BASURA DE PLASTICO	\$	51.75
6.1.3-001949	MESA PARA IMPRESORA, MARCA MEDINA, MODELO M10100055	\$	575.00
6.1.3-002440	SILLA TIPO CAPFCE, TAPIZADA COLOR NEGRO, MARCA MEDINA, MODELO M10100009	\$	414.00
6.1.10-000023	TABLERO ELECTRONICO, SB580/EZPR0610, SAMRT BOARD	\$	94,079.20
6.1.1-001644	C.P. U, MARCA ACER MOD. V3600GT SERIE PS007801234500005DEH00 PROCESADOR PENTIUM IV A 3.0 GHZ MEMORIA DDR SDRAM DE 512MB EN UN SOLO MODULO EXPANDIBLE A 1 GB DISCO DURO DE 40 GB, DISCO DURO SMART ULTRA ATA/100 CON VELOCIDAD DE 7200 RPM.	\$	13,403.25
6.1.1-001644-1	MOUSE MARCA ACER SERIE LZC43902748		
6.1.1-001644-2	TECLADO MARCA ACER MODELO KU-0355 SERIE KBKUS03002426089660B00		
6.1.1-001644-3	MONITOR, MARCA ACER MODELO AL1511B SERIE ETL240B13544501374RH14		
6.1.1-001649	C.P. U, MARCA ACER MOD. V3600GT SERIE PS0078012345000009EH00 PROCESADOR PENTIUM IV A 3.0 GHZ MEMORIA DDR SDRAM DE 512MB EN UN SOLO MODULO EXPANDIBLE A 1 GB DISCO DURO DE 40 GB, DISCO DURO SMART ULTRA ATA/100 CON VELOCIDAD DE 7200 RPM.	\$	13,403.25
6.1.1-001649-1	MOUSE MARCA ACER SERIE LZC43902759		
6.1.1-001649-2	TECLADO MARCA ACER MODELO KU-0355 SERIE KBKUS03002426118250B00		
6.1.1-001649-3	MONITOR, MARCA ACER MODELO AL1511B SERIE ETL240B13544501372RH14		
6.1.1-001654	C.P. U, MARCA ACER MOD. V3600GT SERIE PS007801234500000AEH00 PROCESADOR PENTIUM IV A 3.0 GHZ MEMORIA DDR SDRAM DE 512MB EN UN SOLO MODULO EXPANDIBLE A 1 GB DISCO DURO DE 40 GB, DISCO DURO SMART ULTRA ATA/100 CON VELOCIDAD DE 7200 RPM.	\$	13,403.25
6.1.1-001654-1	MOUSE MARCA ACER SERIE LZC43902726		
6.1.1-001654-2	TECLADO MARCA ACER MODELO KU-0355 SERIE KBKUS03002426118650B00		
6.1.1-001654-3	MONITOR, MARCA ACER MODELO AL1511B SERIE ETL240B13544500001342RH14		
6.1.1-001661-1	MOUSE MARCA ACER SERIE LZC4390275A		
6.1.1-001661-2	TECLADO MARCA ACER MODELO KU-0355 SERIE KBKUS03002426118700B00		
6.1.1-001661-3	MONITOR, MARCA ACER MODELO AL1511B SERIE ETL240B13544501384RH14		
6.1.1-001600	C.P. U, MARCA ACER MOD. V3600GT SERIE PS0078012345000002EH00 PROCESADOR PENTIUM IV A 3.0 GHZ MEMORIA DDR SDRAM DE 512MB EN UN SOLO MODULO EXPANDIBLE A 1 GB DISCO DURO DE 40 GB, DISCO DURO SMART ULTRA ATA/100 CON VELOCIDAD DE 7200 RPM.	\$	13,403.25
6.1.1-001600-1	MOUSE MARCA ACER SERIE LZC43902754		
6.1.1-001600-2	TECLADO MARCA ACER MODELO KU-0355 SERIE KBKUS03002426098110B00		
6.1.1-001600-3	MONITOR, MARCA ACER MODELO AL1511B SERIE ETL240B13544500327RH14		
6.1.1-001601	C.P. U, MARCA ACER MOD. V3600GT SERIE PS0078012345000005EH00	\$	13,403.25

Handwritten signatures and initials in blue ink.

	SOLO MODULO EXPANDIBLE A 1 GB DISCO DURO DE 40 GB, DISCO DURO SMART ULTRA ATA/100 CON VELOCIDADDE 7200 RPM.	
6.1.1-001601-1	MOUSE MARCA ACER SERIE LZC43902728	
6.1.1-001601-2	TECLADO MARCA ACER MODELO KU-0355 SERIE KBKUS03002426098040B00	
6.1.1-001601-3	MONITOR, MARCA ACER MODELO AL1511B SERIE ETL240B13544501367RH14	
6.1.1-001606	C.P. U, MARCA ACER MOD. V3600GT SERIE PS007801234500004CEH00 PROCESADOR PENTIUM IV A 3.0 GHZ MEMORIA DDR SDRAM DE 512MB EN UN SOLO MODULO EXPANDIBLE A 1 GB DISCO DURO DE 40 GB, DISCO DURO SMART ULTRA ATA/100 CON VELOCIDADDE 7200 RPM.	\$ 13,403.25
6.1.1-001606-1	MOUSE MARCA ACER SERIE LZC43902750	
6.1.1-001606-2	TECLADO MARCA ACER MODELO KU-0355 SERIE KBKUS03002426099010B00	
6.1.1-001606-3	MONITOR, MARCA ACER MODELO AL1511B SERIE ETL240B13544501412RH14	
6.1.3-000503	SILLA TIPO CAPFCE, COLOR NEGRO	\$ 862.50
6.1.3-001707	SILLA TAPIZADA, COLOR NEGRO	\$ 862.50
6.1.3-001708	SILLA TAPIZADA, COLOR NEGRO	\$ 862.50
6.1.3-002816	SILLON DE TRES PLAZAS	\$ 5,175.00
6.1.3-002818	SILLON DE TRES PLAZAS	\$ 5,175.00
6.1.3-002856	SILLON DE TRES PLAZAS	\$ 5,175.00
6.1.3-002803	SILLON DE TRES PLAZAS	\$ 5,175.00
6.1.3-002326	SILLA TIPO CAPFCE, TAPIZADA COLOR NEGRO, MARCA MEDINA, MODELO M10100009	\$ 414.00
6.1.3-002444	SILLA TIPO CAPFCE, TAPIZADA COLOR NEGRO, MARCA MEDINA, MODELO M10100009	\$ 414.00
6.1.3-002380	SILLA TIPO CAPFCE, TAPIZADA COLOR NEGRO, MARCA MEDINA, MODELO M10100009 (M	\$ 414.00
6.1.3-002487	SILLA TIPO CAPFCE, TAPIZADA COLOR NEGRO, MARCA MEDINA, MODELO M10100009	\$ 414.00
6.1.3-002401	SILLA TIPO CAPFCE, TAPIZADA COLOR NEGRO, MARCA MEDINA, MODELO M10100009	\$ 414.00
6.1.3-001788	SILLA ESPECIAL TIPO CAPFCE, MARCA MEDINA, MODELO M10100009	\$ 414.00
6.1.1-001597-1	MOUSE MARCA ACER SERIE LZC43902736	
6.1.1-001602	C.P. U, MARCA ACER MOD. V3600GT SERIE PS0078012345000074EH00 PROCESADOR PENTIUM IV A 3.0 GHZ MEMORIA DDR SDRAM DE 512MB EN UN SOLO MODULO EXPANDIBLE A 1 GB DISCO DURO DE 40 GB, DISCO DURO SMART ULTRA ATA/100 CON VELOCIDADDE 7200 RPM.	\$ 13,403.25
6.1.1-001602-2	TECLADO MARCA ACER MODELO KU-0355 SERIE KBKUS03002426099190B00	
6.1.1-001604-1	MOUSE MARCA ACER SERIE LZC43902742	
6.1.1-001597-2	TECLADO MARCA ACER MODELO KU-0355 SERIE KBKUS03002426099180B00	
6.1.1-001597-3	MONITOR, MARCA ACER MODELO AL1511B SERIE ETL240B13544501383RH14	
6.1.1-001645	C.P. U, MARCA ACER MOD. V3600GT SERIE PS0078012345000059EH00 PROCESADOR PENTIUM IV A 3.0 GHZ MEMORIA DDR SDRAM DE 512MB EN UN SOLO MODULO EXPANDIBLE A 1 GB DISCO DURO DE 40 GB, DISCO DURO SMART ULTRA ATA/100 CON VELOCIDAD DE 7200 RPM.	\$ 13,403.25
6.1.1-001645-3	MONITOR, MARCA ACER MODELO AL1511B SERIE ETL240B13544501359RH14	
6.1.1-001684-2	TECLADO MARCA ACER MODELO KU-0355 SERIE KBKUS03002426098080B00	
6.1.1-001926	MOUSE OPTICO, MARCA LANIX, MODELO:U+PQ14 SERIE: 200602002019 REPUESTO POR SERIE 00009291	
6.1.1-001103	MOUSE, MCA. LANIX, S. LZH05002537 REPUESTO POR SERIE 107213803466	\$ -
6.1.1-001558	C.P.U MARCA LANIX MODELO BRAIN 2700 SERIE 00411187391	\$ 13,167.50
6.1.3-002407	SILLA TIPO CAPFCE, TAPIZADA COLOR NEGRO, MARCA MEDINA, MODELO M10100009	\$ 414.00
6.1.3-002012	CESTO PARA PAPELES, MARCA MEDINA, MODELO M10100031	\$ 103.50
6.1.3-002302	SILLA TIPO CAPFCE, TAPIZADA COLOR NEGRO, MARCA MEDINA, MODELO M10100009	\$ 414.00
6.1.3-002476	SILLA TIPO CAPFCE, TAPIZADA COLOR NEGRO, MARCA MEDINA, MODELO M10100009	\$ 414.00
6.1.1-001628-2	TECLADO MARCA ACER MODELO KU-0355 SERIE KBKUS03002426098770B00	
6.1.1-001698	CPU MARCA ACER MODELO V3600GT, SERIE PS007801234500002EEH00 PROCESADOR PENTIUM IV A 3.0 GHZ MEMORIA DDR SDRAM DE 512MB EN UN SOLO MODULO EXPANDIBLE A 1 GB DISCO DURO DE 40 GB, DISCO DURO SMART ULTRA ATA/100 CON VELOCIDADDE 7200 RPM.	\$ 13,403.25
6.1.1-001632-1	MOUSE MARCA ACER SERIE LZC4390271B	
6.1.1-001632-3	MONITOR, MARCA ACER MODELO AL1511B SERIE ETL240B13544501369RH14	
6.1.1-001611	C.P. U, MARCA ACER MOD. V3600GT SERIE PS0078012345000016EH00 PROCESADOR PENTIUM IV A 3.0 GHZ MEMORIA DDR SDRAM DE 512MB EN UN SOLO MODULO EXPANDIBLE A 1 GB DISCO DURO DE 40 GB, DISCO DURO SMART ULTRA ATA/100 CON VELOCIDADDE 7200 RPM.	\$ 13,403.25
6.1.1-001611-2	TECLADO MARCA ACER MODELO KU-0355 SERIE KBKUS03002426098140B00	
6.1.1-001631	C.P. U, MARCA ACER MOD. V3600GT SERIE PS0078012345000031EH00 PROCESADOR PENTIUM IV A 3.0 GHZ MEMORIA DDR SDRAM DE 512MB EN UN SOLO MODULO EXPANDIBLE A 1 GB DISCO DURO DE 40 GB, DISCO DURO SMART ULTRA ATA/100 CON VELOCIDADDE 7200 RPM.	\$ 13,403.25
6.1.1-001613-1	MOUSE MARCA ACER SERIE LZC43902729	
6.1.1-001624-1	MOUSE MARCA ACER SERIE LZC4390276B	
6.1.1-001624-2	TECLADO MARCA ACER MODELO KU-0355 SERIE KBKUS0300242698130B00	
6.1.1-001641	C.P. U, MARCA ACER MOD. V3600GT SERIE PS0078012345000023EH00 PROCESADOR PENTIUM IV A 3.0 GHZ MEMORIA DDR SDRAM DE 512MB EN UN SOLO MODULO EXPANDIBLE A 1 GB DISCO DURO DE 40 GB, DISCO DURO SMART ULTRA ATA/100 CON VELOCIDADDE 7200 RPM.	\$ 13,403.25
6.1.1-001599	C.P. U, MARCA ACER MOD. V3600GT SERIE PS007801234500005EEH00 PROCESADOR PENTIUM IV A 3.0 GHZ MEMORIA DDR SDRAM DE 512MB EN UN SOLO MODULO EXPANDIBLE A 1 GB DISCO DURO DE 40 GB, DISCO DURO SMART ULTRA ATA/100 CON VELOCIDADDE 7200 RPM.	\$ 13,403.25
6.1.1-001608-1	MOUSE MARCA ACER SERIE LZC43902741	
6.1.1-001608-2	TECLADO MARCA ACER MODELO KU-0355 SERIE KBKUS03002426098980B00	

E

A

B

6.1.1-001625	PROCESADOR PENTIUM IV A 3.0 GHZ MEMORIA DDR SDRAM DE 512MB EN UN SOLO MODULO EXPANDIBLE A 1 GB DISCO DURO DE 40 GB, DISCO DURO SMART ULTRA ATA/100 CON VELOCIDADDE 7200 RPM.		13,403.25
6.1.1-001626	C.P. U, MARCA ACER MOD. V3600GT SERIE PS0078012345000048EH00 PROCESADOR PENTIUM IV A 3.0 GHZ MEMORIA DDR SDRAM DE 512MB EN UN SOLO MODULO EXPANDIBLE A 1 GB DISCO DURO DE 40 GB, DISCO DURO SMART ULTRA ATA/100 CON VELOCIDADDE 7200 RPM.	\$	13,403.25
6.1.1-001626-2	TECLADO MARCA ACER MODELO KU-0355 SERIE KBKUS03002426099090B00		
6.1.1-001621	C.P. U, MARCA ACER MOD. V3600GT SERIE PS0078012345035EH00 PROCESADOR PENTIUM IV A 3.0 GHZ MEMORIA DDR SDRAM DE 512MB EN UN SOLO MODULO EXPANDIBLE A 1 GB DISCO DURO DE 40 GB, DISCO DURO SMART ULTRA ATA/100 CON VELOCIDADDE 7200 RPM.	\$	13,403.25
6.1.1-001621-3	MONITOR, MARCA ACER MODELO AL1511B SERIE ETL240B13544501365RH14		
6.1.1-001625	C.P. U, MARCA ACER MOD. V3600GT SERIE PS0078012345000061EH00 PROCESADOR PENTIUM IV A 3.0 GHZ MEMORIA DDR SDRAM DE 512MB EN UN SOLO MODULO EXPANDIBLE A 1 GB DISCO DURO DE 40 GB, DISCO DURO SMART ULTRA ATA/100 CON VELOCIDADDE 7200 RPM.	\$	13,403.25
6.1.1-001622	C.P. U, MARCA ACER MOD. V3600GT SERIE PS007801234500004BEH00 PROCESADOR PENTIUM IV A 3.0 GHZ MEMORIA DDR SDRAM DE 512MB EN UN SOLO MODULO EXPANDIBLE A 1 GB DISCO DURO DE 40 GB, DISCO DURO SMART ULTRA ATA/100 CON VELOCIDADDE 7200 RPM.	\$	13,403.25
6.1.1-001622-2	TECLADO MARCA ACER MODELO KU-0355 SERIE KBKUS03002426099290B00		
6.1.1-001598-3	MONITOR, MARCA ACER MODELO AL1511B SERIE ETL240B13544500235RH14		
6.1.1-001629-3	MONITOR, MARCA ACER MODELO AL1511B SERIE ETL240B13544501379RH14		
6.1.1-001617-3	MONITOR, MARCA ACER MODELO AL1511B SERIE ETL240B13544501112RH14		
6.1.1-001630-3	MONITOR, MARCA ACER MODELO AL1511B SERIE ETL240B13544501108RH14		
6.1.1-001598-2	TECLADO MARCA ACER MODELO KU-0355 SERIE KBKUS03002426089730B00		
6.1.1-001623-2	TECLADO MARCA ACER MODELO KU-0355 SERIE KBKUS03002426118660B00		
6.1.1-001610-1	MOUSE MARCA ACER SERIE LZC43902757		
6.1.1-001633-1	MOUSE MARCA ACER SERIE LZC4390273C REPUESTO POR SERIE: L92604378		
6.1.1-001609-1	MOUSE MARCA ACER SERIE LZC4390274C		
6.1.1-001609-3	MONITOR, MARCA ACER MODELO AL1511B SERIE ETL240B13544501375RH14		
6.1.3-004006	RELOJ DE PARED, MARCA CHANEY INSTRUMENT	\$	280.50
6.1.3-002011	CESTO PARA PAPELES, MARCA MEDINA, MODELO M10100031	\$	103.50
6.1.3-001885	ESTANTE SENCILLO DE 4 MODULOS, MCA MEDINA, MOD. M10700176	\$	13,512.50
6.1.3-000476	MESA BLANCA REDONDA	\$	2,468.00
6.1.3-002832	SILLA APILABLE CROMADA COLOR NEGRO	\$	414.00
6.1.3-002833	SILLA APILABLE CROMADA COLOR NEGRO	\$	414.00
6.1.3-002835	SILLA APILABLE CROMADA COLOR NEGRO	\$	414.00
6.1.3-002838	SILLA APILABLE CROMADA COLOR NEGRO	\$	414.00
6.1.3-001398	MESA BINARIA	\$	278.00
6.1.3-000709	MESA BINARIA	\$	278.00
6.1.3-000710	MESA BINARIA	\$	278.00
6.1.3-000738	MESA BINARIA	\$	278.00
6.1.3-000723	MESA BINARIA	\$	278.00
6.1.3-000735	MESA BINARIA	\$	278.00
6.1.3-000750	MESA BINARIA	\$	278.00
6.1.3-001676	MESA BINARIA	\$	278.00
6.1.3-001158	MESA BINARIA	\$	278.00
6.1.3-000152	MESA BINARIA	\$	278.00
6.1.3-004222	VIDEO GRABADOR DIGITAL DE 16 CANALES, MARCA: EPCOM, MODELO EB1016HDX; SERIE: 431036171.	\$	10,254.00
6.1.3-004223	ARCO METALICO PARA ETIQUETAS PARA LIBROS	\$	30,766.40
6.1.3-004224	ARCO METALICO PARA ETIQUETAS PARA LIBROS	\$	30,766.40
6.1.3-004225	CAMARA INFRAROJA 600TVL, MARCA: EPCOM, MODELO:BULET HRD600; SERIE: 2013091103937	\$	1,452.30
6.1.3-004226	CAMARA INFRAROJA 600TVL, MARCA: EPCOM, MODELO:BULET HRD600; SERIE: 2013091103947	\$	1,452.30
6.1.3-004227	CAMARA INFRAROJA 600TVL, MARCA: EPCOM, MODELO:BULET HRD600; SERIE: 2013091103944	\$	1,452.30
6.1.3-004228	CAMARA INFRAROJA 600TVL, MARCA: EPCOM, MODELO:BULET HRD600; SERIE: 2013091103934	\$	1,452.30
6.1.3-004229	CAMARA INFRAROJA 600TVL, MARCA: EPCOM, MODELO:BULET HRD600; SERIE: 2013091103938	\$	1,452.30
6.1.3-004230	CAMARA INFRAROJA 600TVL, MARCA: EPCOM, MODELO:BULET HRD600; SERIE: 2013091103935	\$	1,452.30
6.1.3-004231	CAMARA INFRAROJA 600TVL, MARCA: EPCOM, MODELO:BULET HRD600; SERIE: 2013091103933	\$	1,452.30
6.1.3-004232	CAMARA INFRAROJA 600TVL, MARCA: EPCOM, MODELO:BULET HRD600; SERIE: 2013091103932	\$	1,452.30
6.1.3-004233	CAMARA INFRAROJA 600TVL, MARCA: EPCOM, MODELO:BULET HRD600; SERIE: 2013091103936	\$	1,452.30
6.1.3-004234	CAMARA INFRAROJA 600TVL, MARCA: EPCOM, MODELO:BULET HRD600; SERIE: 2013091103923	\$	1,452.30
6.1.3-004235	CAMARA INFRAROJA 600TVL, MARCA: EPCOM, MODELO:BULET HRD600; SERIE: 2013091103939	\$	1,452.30
6.3.3-001105	LIBRERO HORIZONTAL PUERTAS DE CRISTAL	\$	750.00
6.3.3-001124	ARCHIVERO DE TRES GAVETAS	\$	800.00
6.3.3-001128	ARCHIVERO DE TRES GAVETAS	\$	800.00

[Handwritten signature and initials in blue ink]

7.3.1.1.002627	7.3.1.1.002627	7.3.1.1.002627	7.3.1.1.002627
1.1.7.3-004362	SECADOR DE MANOS, COLOR BLANCO (SANITARIOS)	\$	3,642.28
10.5.1-002608	CPU MARCA LANIX, MODELO TITAN 6010, SERIE 44125000000001390	\$	12,553.52
10.5.1-002608-1	MONITOR MARCA LANIX, MODELO LX900T, SERIE LNX1707000628	\$	-
10.5.1-002608-2	TECLADO MARCA LANIX, MODELO KU-833, SERIE 1673770546E	\$	-
10.5.1-002608-3	MOUSE, MARCA LANIX, MODELO MSU0939, SERIE 1610031201481E	\$	-
10.5.1-002609	CPU MARCA LANIX, MODELO TITAN 6010, SERIE 44125000000001401	\$	12,553.52
10.5.1-002609-1	MONITOR MARCA LANIX, MODELO LX900T, SERIE LNX1707000044	\$	-
10.5.1-002609-2	TECLADO MARCA LANIX, MODELO KU-833, SERIE 1673770764E	\$	-
10.5.1-002609-3	MOUSE, MARCA LANIX, MODELO MSU0939, SERIE 1610031201467E	\$	-
10.5.1-002610	CPU MARCA LANIX, MODELO TITAN 6010, SERIE 44125000000001405	\$	12,553.52
10.5.1-002610-1	MONITOR MARCA LANIX, MODELO LX900T, SERIE LNX1707000054	\$	-
10.5.1-002610-2	TECLADO MARCA LANIX, MODELO KU-833, SERIE 1673770307E	\$	-
10.5.1-002610-3	MOUSE, MARCA LANIX, MODELO MSU0939, SERIE 1610031200303E	\$	-
10.6.1-002611	CPU MARCA LANIX, MODELO TITAN 6010, SERIE 44125000000001389	\$	12,553.52
10.6.1-002611-1	MONITOR MARCA LANIX, MODELO LX900T, SERIE LNX1707000076	\$	-
10.6.1-002611-2	TECLADO MARCA LANIX, MODELO KU-833, SERIE 1673770766E	\$	-
10.6.1-002611-3	MOUSE, MARCA LANIX, MODELO MSU0939, SERIE 1610031201482E	\$	-
10.6.1-002612	CPU MARCA LANIX, MODELO TITAN 6010, SERIE 44125000000001391	\$	12,553.52
10.6.1-002612-1	MONITOR MARCA LANIX, MODELO LX900T, SERIE LNX1707000028	\$	-
10.6.1-002612-2	TECLADO MARCA LANIX, MODELO KU-833, SERIE 1673770761E	\$	-
10.6.1-002612-3	MOUSE, MARCA LANIX, MODELO MSU0939, SERIE 1610031201469E	\$	-
10.7.1-002613	CPU MARCA LANIX, MODELO TITAN 6010, SERIE 44125000000001392	\$	12,553.52
10.7.1-002613-1	MONITOR MARCA LANIX, MODELO LX900T, SERIE LNX1707000071	\$	-
10.7.1-002613-2	TECLADO MARCA LANIX, MODELO KU-833, SERIE 1673770769E	\$	-
10.7.1-002613-3	MOUSE, MARCA LANIX, MODELO MSU0939, SERIE 16100312338E	\$	-
10.8.1-002614	CPU MARCA LANIX, MODELO TITAN 6010, SERIE 44125000000001393	\$	12,553.52
10.8.1-002614-1	MONITOR MARCA LANIX, MODELO LX900T, SERIE LNX17070000635	\$	-
10.8.1-002614-2	TECLADO MARCA LANIX, MODELO KU-833, SERIE 1673770763E	\$	-
10.8.1-002614-3	MOUSE, MARCA LANIX, MODELO MSU0939, SERIE 1610031201492E	\$	-
10.8.1-002615	CPU MARCA LANIX, MODELO TITAN 6010, SERIE 44125000000001394	\$	12,553.52
10.8.1-002615-1	MONITOR MARCA LANIX, MODELO LX900T, SERIE LNX1707000073	\$	-
10.8.1-002615-2	TECLADO MARCA LANIX, MODELO KU-833, SERIE 1673770767E	\$	-
10.8.1-002615-3	MOUSE, MARCA LANIX, MODELO MSU0939, SERIE 161003121479E	\$	-
10.8.3-002616	CPU MARCA LANIX, MODELO TITAN 6010, SERIE 44125000000001395	\$	12,553.52
10.8.3-002616-1	MONITOR MARCA LANIX, MODELO LX900T, SERIE LNX1707000081	\$	-
10.8.3-002616-2	TECLADO MARCA LANIX, MODELO KU-833, SERIE 1673770305E	\$	-
10.8.3-002616-3	MOUSE, MARCA LANIX, MODELO MSU0939, SERIE 1610031202067E	\$	-
10.8.3-002617	CPU MARCA LANIX, MODELO TITAN 6010, SERIE 44125000000001396	\$	12,553.52
10.8.3-002617-1	MONITOR MARCA LANIX, MODELO LX900T, SERIE LNX1707000079	\$	-
10.8.3-002617-2	TECLADO MARCA LANIX, MODELO KU-833, SERIE 1613142976E	\$	-
10.8.3-002617-3	MOUSE, MARCA LANIX, MODELO MSU0939, SERIE 1610031202024E	\$	-
10.8.1-002618	CPU MARCA LANIX, MODELO TITAN 6010, SERIE 44125000000001397	\$	12,553.52
10.8.1-002618-1	MONITOR MARCA LANIX, MODELO LX900T, SERIE LNX1707000060	\$	-
10.8.1-002618-2	TECLADO MARCA LANIX, MODELO KU-833, SERIE 1613140886E	\$	-
10.8.1-002618-3	MOUSE, MARCA LANIX, MODELO MSU0939, SERIE 1610031201463E	\$	-
10.8.1-002619	CPU MARCA LANIX, MODELO TITAN 6010, SERIE 44125000000001403	\$	12,553.52
10.8.1-002619-1	MONITOR MARCA LANIX, MODELO LX900T, SERIE LNX1707000080	\$	-
10.8.1-002619-2	TECLADO MARCA LANIX, MODELO KU-833, SERIE 1673770768E	\$	-
10.8.1-002619-3	MOUSE, MARCA LANIX, MODELO MSU0939, SERIE 1610031201485E	\$	-
10.8.1-002620	CPU MARCA LANIX, MODELO TITAN 6010, SERIE 44125000000001398	\$	12,553.52
10.8.1-002620-1	MONITOR MARCA LANIX, MODELO LX900T, SERIE LNX17070000621	\$	-
10.8.1-002620-2	TECLADO MARCA LANIX, MODELO KU-833, SERIE 1673770765E	\$	-
10.8.1-002620-3	MOUSE, MARCA LANIX, MODELO MSU0939, SERIE 16100312375	\$	-
10.4.1-002621	CPU MARCA LANIX, MODELO TITAN 6010, SERIE 44125000000001399	\$	12,553.52
10.4.1-002621-1	MONITOR MARCA LANIX, MODELO LX900T, SERIE LNX1707000067	\$	-
10.4.1-002621-2	TECLADO MARCA LANIX, MODELO KU-833, SERIE 1673770303E	\$	-
10.4.1-002621-3	MOUSE, MARCA LANIX, MODELO MSU0939, SERIE 1610031201480E	\$	-
10.2.1-002622	CPU MARCA LANIX, MODELO TITAN 6010, SERIE 44125000000001400	\$	12,553.52
10.2.1-002622-1	MONITOR MARCA LANIX, MODELO LX900T, SERIE LNX1707000072	\$	-
10.2.1-002622-2	TECLADO MARCA LANIX, MODELO KU-833, SERIE 1673770393E	\$	-
10.2.1-002622-3	MOUSE, MARCA LANIX, MODELO MSU0939, SERIE 1610031201470E	\$	-
10.2.1-002623	CPU MARCA LANIX, MODELO TITAN 6010, SERIE 44125000000001402	\$	12,553.52
10.2.1-002623-1	MONITOR MARCA LANIX, MODELO LX900T, SERIE LNX1707000084	\$	-
10.2.1-002623-2	TECLADO MARCA LANIX, MODELO KU-833, SERIE 1613140881E	\$	-
10.2.1-002623-3	MOUSE, MARCA LANIX, MODELO MSU0939, SERIE 1610031201486E	\$	-
10.2.1-002624	CPU MARCA LANIX, MODELO TITAN 6010, SERIE 44125000000001404	\$	12,553.52
10.2.1-002624-1	MONITOR MARCA LANIX, MODELO LX900T, SERIE LNX1707000074	\$	-
10.2.1-002624-2	TECLADO MARCA LANIX, MODELO KU-833, SERIE 1673770302E	\$	-
10.2.1-002624-3	MOUSE, MARCA LANIX, MODELO MSU0939, SERIE 1609026901243E	\$	-
1.1.7.15.4-000175	CAMARA PROFESIONAL, MARCA CANNON, MOD. EOS REBEL T6, SERIE 182073044089, INCLUYE MALETIN Y DOS LENTES 75-300MM Y 18-55MM	\$	15,517.32
1.1.7.15.3-004363	ENGARGOLADORA ARILLO DE PLASTICO, MCA. FELLOWES, MODELO PULSAR +300, SERIE CRC50068	\$	4,533.14
5.2.3-004364	CALENTON DE GAS PARA PARED 5 PIEDRAS, MARCA HEAT/WAVE, MODELO HG5W, SERIE 31309	\$	4,542.85
5.1.3-004365	CALENTON DE GAS PARA PARED 5 PIEDRAS, MARCA HEAT/WAVE, MODELO HG5W, SERIE 21169	\$	4,542.85
5.2.3-004366	CALENTON DE GAS PARA PARED 5 PIEDRAS, MARCA HEAT/WAVE, MODELO HG5W, SERIE 16782	\$	4,542.85

[Handwritten signatures and initials in blue ink]

4.7.3-004368	BOTE PARA BASURA GRANDE DE 120LTS. MARCA BRUTE, COLOR GRIS (DOCENCIA III)	\$	3,039.61
4.7.3-004369	BOTE PARA BASURA GRANDE DE 120LTS. MARCA BRUTE, COLOR GRIS (DOCENCIA III)	\$	3,039.61
4.7.3-004370	BOTE PARA BASURA GRANDE DE 120LTS. MARCA BRUTE, COLOR GRIS (DOCENCIA III)	\$	3,039.61
4.7.3-004371	BOTE PARA BASURA GRANDE DE 120LTS. MARCA BRUTE, COLOR VERDE (DOCENCIA I)	\$	4,055.36
4.7.3-004372	BOTE PARA BASURA GRANDE DE 120LTS. MARCA BRUTE, COLOR VERDE (DOCENCIA II)	\$	4,055.36
4.7.3-004373	BOTE PARA BASURA GRANDE DE 120LTS. MARCA BRUTE, COLOR VERDE (DOCENCIA III)	\$	4,055.36
4.7.3-004374	BOTE PARA BASURA GRANDE DE 120LTS. MARCA BRUTE, COLOR AZUL (DOCENCIA I)	\$	3,399.26
4.7.3-004375	BOTE PARA BASURA GRANDE DE 120LTS. MARCA BRUTE, COLOR AZUL (DOCENCIA II)	\$	3,399.26
4.7.3-004376	BOTE PARA BASURA GRANDE DE 120LTS. MARCA BRUTE, COLOR AZUL (DOCENCIA III)	\$	3,399.26
10.6.12-000178	MULTIMETRO DIGITAL, MARCA LEIN TOOLS, SERIE 1216C-A1	\$	4,002.49
10.6.3-004377	SECADOR DE MANOS AUTOMATICO BLANCO, MARCA CLAR SYSTEMS MODELO S2000PB_DOC_III	\$	5,348.76
10.6.3-004378	SECADOR DE MANOS AUTOMATICO BLANCO, MARCA CLAR SYSTEMS MODELO S2000PB_DOC_III	\$	5,348.76
10.6.3-004379	SECADOR DE MANOS AUTOMATICO BLANCO, MARCA CLAR SYSTEMS MODELO S2000PB_DOC_III	\$	5,348.76
10.6.3-004380	SECADOR DE MANOS AUTOMATICO BLANCO, MARCA CLAR SYSTEMS MODELO S2000PB_DOC_III	\$	5,348.76
10.6.3-004381	SECADOR DE MANOS AUTOMATICO BLANCO, MARCA CLAR SYSTEMS MODELO S2000PB_DOC_III	\$	5,348.76
10.6.3-004382	SECADOR DE MANOS AUTOMATICO BLANCO, MARCA CLAR SYSTEMS MODELO S2000PB_DOC_III	\$	5,348.76
10.6.3-004383	SECADOR DE MANOS AUTOMATICO BLANCO, MARCA CLAR SYSTEMS MODELO S2000PB_DOC_III	\$	5,348.76
3.5.7-002097	KIT COMPLETO DE INSTALACION DE SISTEMAS FOTOVOLTAICOS: AUTONOMOS, INTER	\$	443,294.00
3.5.7-002098	LUXOMETRO 3 RANGOS VARIABLE BAJA/ALTA ILUMINACION, MODELO LX1330B	\$	8,374.06
3.5.7-002099	MULTIMETRO DE PINZAS AMPERIMETRAS, MODELO CL800	\$	4,999.99
3.5.7-002100	MULTIMETRO DE PINZAS AMPERIMETRAS, MODELO CL800	\$	4,999.99
3.5.7-002101	MULTIMETRO DE PINZAS AMPERIMETRAS, MODELO CL800	\$	4,999.99
3.5.7-002102	MULTIMETRO DE PINZAS AMPERIMETRAS, MODELO CL800	\$	4,999.99
3.5.7-002103	MULTIMETRO DE PINZAS AMPERIMETRAS, MODELO CL800	\$	4,999.99
3.5.7-002104	MEDIDOR DE LA CALIDAD DE LA ENERGIA, MARCA FLUKE-430-2, SERIE 40863111	\$	164,708.40
3.5.7-002105	LUXOMETRO 3 RANGOS VARIABLE BAJA/ALTA ILUMINACION, MODELO LX1330B	\$	8,374.04
3.5.7-002106	LUXOMETRO 3 RANGOS VARIABLE BAJA/ALTA ILUMINACION, MODELO LX1330B	\$	8,374.04
3.5.7-002107	LUXOMETRO 3 RANGOS VARIABLE BAJA/ALTA ILUMINACION, MODELO LX1330B	\$	8,374.04
3.5.7-002108	LUXOMETRO 3 RANGOS VARIABLE BAJA/ALTA ILUMINACION, MODELO LX1330B	\$	1.00
3.1.8-000014	MINISPLIT 2 TON. FRIO/CALIENTE, MARCA MIRAGE, MODELO EXC261J, SERIE EXC261J810700293	\$	14,407.20
2.1.12-000179	TELEVISION PLANA 50", MARCA VIZIO, MODELO D50-D1, SERIE LTCWTQCS1750704	\$	1.00

M. en A. María Moncerrato Borbón Egurrola
Jefa de Departamento de Programación y Presupuesto

C.P. Perla Ferananda Parra García
Directora de Administración y Finanzas

Lic. Miguel González Tapia
Rector

Sistema Estatal de Evaluación
 Relación de esquemas bursátiles y de coberturas financieras
 UNIVERSIDAD TECNOLÓGICA DE NOGALES, SONORA

CPCA-IV-05

Del 01 de Enero al 31 de Dicimbre 2018

(pesos)

CUENTA PÚBLICA 2018

Identificación del Instrumento	Colocación	Interés Ganados	Valor Actual
	A	B	C=A+B
1			
2			
3			
4			
5	No Aplica		
6	No Aplica		
7	No Aplica		
8	No Aplica		
9	No Aplica		
10	No Aplica		
Total	0.00	0.00	0.00
Otros Instrumentos de Bursatilización			
1			
2			
3			
4			
5	No Aplica		
6	No Aplica		
7	No Aplica		
8	No Aplica		
9	No Aplica		
10	No Aplica		
Total Otros Instrumentos	0.00	0.00	0.00
TOTAL	0.00	0.00	0.00

Elaboró

M. en A. María Moncerrato Borbón Egurrola
 del Departamento de Prgramación y Presupu

Autorizó

Lic. Miguel González Tapia
 Rector

SISTEMA ESTATAL DE EVALUACIÓN
UNIVERSIDAD TECNOLÓGICA DE NOGALES, SONORA
ANÁLISIS DE LAS VARIACIONES PROGRAMÁTICO - PRESUPUESTALES

ANUAL

Se ejercieron 8,000 de Recursos PRODEP de ejercicios anteriores, clasificados en el capítulo 1000

En el formato CPCA II-06 no coincide según los parámetros de control, ya que no hace referencia a los mismos conceptos en la Celda E15 de ese formato se refiere a Total de Egresos devengados acumulados mientras que en el formato CPCA II 04 la Celda D81 con la que la compara hace referencia a Egresos Modificados Anual.

En el informe de cuenta pública 2018, lo relacionado al indicador de ejercicio presupuestal, se señala cantidad diferente a la indicada en el cuarto trimestre, ya que fue un error al momento de emitir el informe del cuarto trimestre, siendo el dato correcto el señalado en el presente informe

En el año que se informa se impartió un diplomado denominado transversalidad de la perspectiva de género en la educación superior”, al cual asistieron un total de 70 participantes, se integró un comité de equidad de género en el que participaron un total de 10 personas, en el trimestre de abril junio se impartió una conferencia de trastorno por atracón a la que asistieron 200 personas, se llevó a cabo taller denominado "aprendiendo a quererte" con un total de 90 participantes impartido por el instituto sonorense de la mujer, y se acudió al programa de radio en el que se promocionó el día naranja. Se integró grupo especial de COEPES "igualdad de género y derechos humanos con un total de 20 participantes, también se llevó a cabo taller "protocolo para proteger y asistir a víctimas de trata de personas en sonora" impartido por el instituto sonorense de la mujer, participando un total de 700 personas.

Índice de eficiencia terminal


Tenemos un 36.78% de índice de eficiencia terminal, no es acumulativo, siendo esta información la correcta.

En el Indicador de “Índice de Eficiencia Terminal”, se reporta una cantidad mayor, esto debido a que alumnos de otras generaciones, se inscribieron en el último cuatrimestre para concluir con su educación superior

En reunión de Máximo Órgano de Gobierno, se autorizaron las modificaciones (reclasificación) a ciertas partidas del presupuesto.



M en A. María Moncerrato Borbón Egurrola
Jefa de Programación y Presupuesto



Lic. Miguel González Tapia
Rector