



SECRETARÍA DE
**EDUCACIÓN
Y CULTURA**
GOBIERNO
DE **SONORA**



Nogales, Sonora, a 3 de marzo del 2022.
Oficio No. UTN/AF/PP/117/2022.

ACUSE

Dr. Carlos German Palafox Moyllers,
Subsecretario de Egresos
Presente. –


Atendiendo la normatividad adjunto al presente la información correspondiente a la Cuenta Pública 2021, así como la evaluación programática de esta Universidad, expresados en formatos previamente establecidos para este fin.

Cabe hacer mención que la presente información, será remitida vía electrónica a la dirección evaluacion@haciendaegresos-sonora.gob.mx con fecha de hoy.

Sin otro particular, aprovecho la ocasión para saludarle y reiterarle mi respeto y consideración

Atentamente

Mtro. Cuauhtémoc Martínez Siraitare
Rector



C.c.p.- Lic. Gilberto García Rocha. - Director de Administración y Finanzas UTN
Archivo Rectoría.
Archivo


CMS/GGR/MMBE

UTN

M.en A. Moncerrat Borbón Egurrola - Jefa de Programación y Presup.
<mborbon@utnogales.edu.mx>

Jue 03/03/2022 04:02 PM

Para: Elena nuñez ortega <elenacp2012@hotmail.com>

 5 archivos adjuntos (3 MB)

Cuenta Pública 2021 UTN.pdf; Cuenta Pública 2021 UTN.xlsx; CPCA-I-12.docx; INFORME_AVANCE_PROG_ANUAL.pdf; ANEXO A.docx;

Buenas tardes, remito informe correspondiente a la Cuenta Pública 2021 de la Universidad Tecnológica de Nogales, Sonora, se remitirá de manera impresa, el próximo lunes.
Sin mas por el momento quedo para cualquier aclaración o duda.

Nombre de la Entidad
Estado de Situación Financiera
Al 31 de diciembre de 2021
(Cifras en Pesos)

CPCA-I-01

CUENTA PÚBLICA: 2021

ACTIVO	2021	2020	PASIVO	2021	2020
o Circulante			Pasivo Circulante		
Efectivo y Equivalentes	11,885,694.94	10,607,880.45	Cuentas por Pagar a Corto Plazo	-	-
Derechos a Recibir Efectivo o Equivalentes	92,473.92	59,600.97	Documentos por Pagar a Corto Plazo	-	-
Derechos a Recibir Bienes o Servicios	-	-	Porción a Corto Plazo de la Deuda Pública a Largo Plazo	-	-
Inventarios	-	-	Títulos y Valores a Corto Plazo	-	-
Almacenes	-	-	Pasivos Diferidos a Corto Plazo	-	-
Estimación por Pérdida o Deterioro de Activos Circulantes	-	-	Fondos y Bienes de Terceros en Garantía y/o Administración a Corto Plazo	-	-
Otros Activos Circulantes	-	-	Provisiones a Corto Plazo	-	-
			Otros Pasivos a Corto Plazo	-	-
Total de Activos Circulantes	11,978,168.86	10,667,481.42	Total de Pasivos Circulantes	-	-
Activo No Circulante			Pasivo No Circulante		
Inversiones Financieras a Largo Plazo	-	-	Cuentas por Pagar a Largo Plazo	4,672,612.83	4,892,219.52
Derechos a Recibir Efectivo o Equivalentes a Largo Plazo	-	-	Documentos por Pagar a Largo Plazo	-	-
Bienes Inmuebles, Infraestructura y Construcciones en Proceso	101,554,186.90	101,554,186.90	Deuda Pública a Largo Plazo	-	-
Bienes Muebles	77,794,734.32	63,343,251.97	Pasivos Diferidos a Largo Plazo	-	-
Activos Intangibles	5,027,548.53	875,908.53	Fondos y Bienes de Terceros en Garantía y/o en Administración a Largo Plazo	-	-
Depreciación, Deterioro y Amortización Acumulada de Bienes	106,407,665.27	99,472,919.97	Provisiones a Largo Plazo	-	-
Activos Diferidos	68,236.00	68,236.00		-	-
Estimación por Pérdida o Deterioro de Activos no Circulantes	-	-		1,108,797.27	955,768.32
Otros Activos no Circulantes	-	-		-	-
Total de Activos No Circulantes	78,037,040.48	66,368,663.43	Total de Pasivos No Circulantes	5,781,410.10	5,847,987.84
Total de Activos	90,015,209.34	77,036,144.85	Total de Pasivo	5,781,410.10	5,847,987.84
			Hacienda Pública/Patrimonio		
			Hacienda Pública/Patrimonio Contribuido	154,069,166.61	135,897,812.97
			Aportaciones	-	-
			Donaciones de Capital	154,069,166.61	135,897,812.97
			Actualización de la Hacienda Pública/Patrimonio	-	-
			Hacienda Pública/Patrimonio Generado	69,835,367.37	64,709,655.96
			Resultados del Ejercicio (Ahorro/ Desahorro)	2,071,846.62	4,520,529.52
			Resultados de Ejercicios Anteriores	5,466,803.04	10,415,036.88
			Revalúos	-	-
			Reservas	-	-
			Rectificaciones de Resultados de Ejercicios Anteriores	73,230,323.79	70,604,163.32
			Exceso o Insuficiencia en la Actualización de la Hacienda Pública/Patrimonio	-	-
			Resultado por Posición Monetaria	-	-
			Resultado por Tenencia de Activos no Monetarios	-	-
			Total Hacienda Pública/Patrimonio	84,233,799.24	71,188,157.01
			Total de Pasivo y Hacienda Pública/Patrimonio	90,015,209.34	77,036,144.85

"Bajo protesta de decir verdad declaramos que los Estados Financieros y sus Notas, son razonablemente correctos y son responsabilidad del emisor"

M. en A. María Moncerrato Borbón Egorrola
Jefa de departamento de programación y presupuesto

Mtro. Cuauhtémoc Martínez Siraitare
Rector

CUENTA PÚBLICA: 2021

Concepto (c)	2021	31 de diciembre de 2020	Concepto (c)	2021	31 de diciembre de 2020
ACTIVO			PASIVO		
Activo Circulante			Activo Circulante		
a. Efectivo y Equivalentes (a=a1+a2+a3+a4+a5+a6+a7)	11,885,694.94	10,607,880.45	a. Cuentas por Pagar a Corto Plazo (a=a1+a2+a3+a4+a5+a6+a7+a8+a9)	4,672,612.83	4,892,219.52
a1) Efectivo			a1) Servicios Personales por Pagar a Corto Plazo	1,057,843.71	1,077,195.77
a2) Bancos/Tesorería	3,000.00	3,000.00	a2) Proveedores por Pagar a Corto Plazo	239,542.00	234,735.62
a3) Bancos/Depositos y Otros	2,157,580.83	470,287.03	a3) Contratistas por Obras Públicas por Pagar a Corto Plazo		
a4) Inversiones Temporales (Hasta 3 meses)			a4) Participaciones y Aportaciones por Pagar a Corto Plazo		
a5) Fondos con Afectación Específica	9,725,114.11	10,134,593.42	a5) Transferencias Otorgadas por Pagar a Corto Plazo		
a6) Depósitos de Fondos de Terceros en Garantía y/o Administración			a6) Intereses, Comisiones y Otros Gastos de la Deuda Pública por Pagar a Corto Plazo		
a7) Otros Efectivos y Equivalentes			a7) Retenciones y Contribuciones por Pagar a Corto Plazo		
b. Derechos a Recibir Efectivo o Equivalentes (b=b1+b2+b3+b4+b5+b6+b7)	92,473.92	59,600.97	a8) Devoluciones de la Ley de Ingresos por Pagar a Corto Plazo	3,375,227.12	3,580,288.13
b1) Inversiones Financieras de Corto Plazo			a9) Otras Cuentas por Pagar a Corto Plazo		
b2) Cuentas por Cobrar a Corto Plazo			b. Documentos por Pagar a Corto Plazo (b=b1+b2+b3)		
b3) Deudores Diversos por Cobrar a Corto Plazo			b1) Documentos Comerciales por Pagar a Corto Plazo		
b4) Ingresos por Recuperar a Corto Plazo	92,473.92	59,600.97	b2) Documentos con Contratistas por Obras Públicas por Pagar a Corto Plazo		
b5) Deudores por Anticipos de la Tesorería a Corto Plazo			b3) Otros Documentos por Pagar a Corto Plazo		
b6) Préstamos Otorgados a Corto Plazo			c. Porción a Corto Plazo de la Deuda Pública a Largo Plazo (c=c1+c2)		
b7) Otros Derechos a Recibir Efectivo o Equivalentes a Corto Plazo			c1) Porción a Corto Plazo de la Deuda Pública		
c. Derechos a Recibir Bienes o Servicios (c=c1+c2+c3+c4+c5)			c2) Porción a Corto Plazo de Arrendamiento Financiero		
c1) Anticipo a Proveedores por Adquisición de Bienes y Prestación de Servicios a Corto Plazo			d. Títulos y Valores a Corto Plazo		
c2) Anticipo a Proveedores por Adquisición de Bienes Inmuebles y Muebles a Corto Plazo			e. Pasivos Diferidos a Corto Plazo (e=e1+e2+e3)		
c3) Anticipo a Proveedores por Adquisición de Bienes Intangibles a Corto Plazo			e1) Ingresos Cobrados por Adelantado a Corto Plazo		
c4) Anticipo a Contratistas por Obras Públicas a Corto Plazo			e2) Intereses Cobrados por Adelantado a Corto Plazo		
c5) Otros Derechos a Recibir Bienes o Servicios a Corto Plazo			e3) Otros Pasivos Diferidos a Corto Plazo		
d. Inventarios (d=d1+d2+d3+d4+d5)			f. Fondos y Bienes de Terceros en Garantía y/o Administración a Corto Plazo (f=f1+f2+f3+f4+f5+f6)		
d1) Inventario de Mercancías para Venta			f1) Fondos en Garantía a Corto Plazo		
d2) Inventario de Mercancías Terminadas			f2) Fondos en Administración a Corto Plazo		
d3) Inventario de Mercancías en Proceso de Elaboración			f3) Fondos Contingentes a Corto Plazo		
d4) Inventario de Materias Primas, Materiales y Suministros para Producción			f4) Fondos de Fideicomisos, Mandatos y Contratos Análogos a Corto Plazo		
d5) Bienes en Tránsito			f5) Otros Fondos de Terceros en Garantía y/o Administración a Corto Plazo		
e. Almacenes			f6) Valores y Bienes en Garantía a Corto Plazo		

Concepto	2021	31 de diciembre de 2021	Concepto (c)	2021	31 de diciembre de 2020
f. Estimación por Pérdida o Deterioro de Activos Circulantes (f=f1+f2)					
f1) Estimaciones para Cuentas Incobrables por Derechos a Recibir Efectivo o Equivalentes					
f2) Estimación por Deterioro de Inventarios					
g. Otros Activos Circulantes (g=g1+g2+g3+g4)					
g1) Valores en Garantía					
g2) Bienes en Garantía (excluye depósitos de fondos)					
g3) Bienes Derivados de Embargos, Decomisos, Aseguramientos y Dación en Pago					
g4) Adquisición con Fondos de Terceros					
IA. Total de Activos Circulantes (IA = a + b + c + d + e + f + g)	11,978,168.86	10,667,481.42		1,108,797.27	955,768.32
Activo No Circulante				916,237.50	628,934.00
a. Inversiones Financieras a Largo Plazo				192,559.77	326,834.32
b. Derechos a Recibir Efectivo o Equivalentes a Largo Plazo				5,781,410.10	5,847,987.84
c. Bienes Inmuebles, Infraestructura y Construcciones en Proceso	101,554,186.90	101,554,186.90			
d. Bienes Muebles	77,794,734.32	63,343,251.97			
e. Activos Intangibles	5,027,548.53	875,908.53			
f. Depreciación, Deterioro y Amortización Acumulada de Bienes	106,407,665.27	99,472,919.97			
g. Activos Diferidos	68,236.00	68,236.00			
h. Estimación por Pérdida o Deterioro de Activos no Circulantes					
i. Otros Activos no Circulantes					
IB. Total de Activos No Circulantes (IB = a + b + c + d + e + f + g + h + i)	78,037,040.48	66,368,663.43		5,781,410.10	5,847,987.84
I. Total del Activo (I = IA + IB)	90,015,209.34	77,036,144.85		154,069,166.61	135,897,812.97
g. Provisiones a Corto Plazo (g=g1+g2+g3)					
g1) Provisión para Demandas y Juicios a Corto Plazo					
g2) Provisión para Contingencias a Corto Plazo					
g3) Otras Provisiones a Corto Plazo					
h. Otros Pasivos a Corto Plazo (h=h1+h2+h3)					
h1) Ingresos por Clasificar					
h2) Recaudación por Participar					
h3) Otros Pasivos Circulantes					
IIA. Total de Pasivos Circulantes (IIA = a + b + c + d + e + f + g + h)				69,835,367.37	64,709,655.96
Pasivo No Circulante					
a. Cuentas por Pagar a Largo Plazo					
b. Documentos por Pagar a Largo Plazo					
c. Deuda Pública a Largo Plazo					
d. Pasivos Diferidos a Largo Plazo					
e. Fondos y Bienes de Terceros en Garantía y/o en Administración a Largo Plazo					
f. Provisiones a Largo Plazo					
IIIB. Total de Pasivos No Circulantes (IIIB=a + b + c + d + e + f)					
II. Total del Pasivo (II = IIA + IIIB)				154,069,166.61	135,897,812.97
HACIENDA PÚBLICA/PATRIMONIO					
IIIA. Hacienda Pública/Patrimonio Contribuido (IIIA = a + b + c)					
a. Aportaciones					
b. Donaciones de Capital					
c. Actualización de la Hacienda Pública/Patrimonio					
IIIB. Hacienda Pública/Patrimonio Generado (IIIB = a + b + c + d + e)					
a. Resultados del Ejercicio (Ahorro/ Desahorro)					
b. Resultados de Ejercicios Anteriores					
c. Revalúos					
d. Reservas					
e. Rectificaciones de Resultados de Ejercicios Anteriores					
IIIC. Exceso o Insuficiencia en la Actualización de la Hacienda Pública/Patrimonio (IIIC=a+b)					
a. Resultado por Posición Monetaria					
b. Resultado por Tenencia de Activos no Monetarios					
III. Total Hacienda Pública/Patrimonio (III = IIIA + IIIB + IIIC)				84,233,799.24	71,188,157.01
IV. Total del Pasivo y Hacienda Pública/Patrimonio (IV =II+III)				90,015,209.34	77,036,144.85

M. en A. María Moncerrato Borbón Eguurrola
 Jefa de departamento de programación y presupuesto

Mtro. Cuauhtémoc Martínez Siraitare
 Rector

	2021	2020
INGRESOS Y OTROS BENEFICIOS		
Ingresos de Gestión		
Impuestos	9,134,642.97	7,011,777.24
Cuotas y Aportaciones de Seguridad Social	-	-
Contribuciones de Mejoras	-	-
Derechos	-	-
Productos	-	-
Aprovechamientos	243,224.06	330,108.59
Ingresos por Venta de Bienes y Prestación de Servicios	-	-
Participaciones, Aportaciones, Convenios, Incentivos Derivados de la Colaboración Fiscal, Fondos Distintos de Aportaciones, Transferencias, Asignaciones, Subsidios y Subvenciones, y Pensiones y Jubilaciones	8,891,418.91	6,681,668.65
Participaciones, Aportaciones, Convenios, Incentivos Derivados de la Colaboración Fiscal y Fondos Distintos de Aportaciones	86,004,835.36	80,444,161.60
Transferencias, Asignaciones, Subsidios y Subvenciones, y Pensiones y Jubilaciones	-	-
Otros Ingresos y Beneficios	86,004,835.36	80,444,161.60
Ingresos Financieros	-	-
Incremento por Variación de Inventarios	-	-
Disminución del Exceso de Estimaciones por Pérdida o Deterioro u Obsolescencia	-	-
Disminución del Exceso de Provisiones	-	-
Otros Ingresos y Beneficios Varios	-	-
Total de Ingresos y Otros Beneficios	95,139,478.33	87,455,938.84
GASTOS Y OTRAS PÉRDIDAS		
Gastos de Funcionamiento		
Servicios Personales	92,902,740.12	89,211,198.66
Materiales y Suministros	83,936,209.97	80,419,525.89
Servicios Generales	1,215,736.30	1,445,773.71
Transferencias, Asignaciones, Subsidios y Otras Ayudas	7,750,793.85	7,345,899.06
Transferencias Internas y Asignaciones al Sector Público	-	-
Transferencias al Resto del Sector Público	-	-
Subsidios y Subvenciones	-	-
Ayudas Sociales	-	-
Pensiones y Jubilaciones	-	-
Transferencias a Fideicomisos, Mandatos y Contratos Análogos	-	-
Transferencias a la Seguridad Social	-	-
Donativos	-	-
Transferencias al Exterior	-	-
Participaciones y Aportaciones		
Participaciones	-	-
Aportaciones	-	-
Convenios	-	-
Intereses, Comisiones y Otros Gastos de la Deuda Pública		
Intereses de la Deuda Pública	-	-
Comisiones de la Deuda Pública	-	-
Gastos de la Deuda Pública	-	-
Costo por Coberturas	-	-
Apoyos Financieros	-	-
Otros Gastos y Pérdidas Extraordinarias		
Estimaciones, Depreciaciones, Deterioros, Obsolescencia y Amortizaciones	4,308,584.83	2,765,269.70
Provisiones	4,308,584.83	2,765,269.70
Disminución de Inventarios	-	-
Aumento por Insuficiencia de Estimaciones por Pérdida o Deterioro u Obsolescencia	-	-
Aumento por Insuficiencia de Provisiones	-	-
Otros Gastos	-	-
Inversión Pública		
Inversión Pública no Capitalizable	-	-
Total de Gastos y Otras Pérdidas	97,211,324.95	91,976,468.36
Resultados del Ejercicio (Ahorro/Desahorro)	2,071,846.62	4,520,529.52

Bajo protesta de decir verdad declaramos que los Estados Financieros y sus Notas, son razonablemente correctos y son responsabilidad del emisor

M. en A. María Moncerrato Borbón Egorola
Jefa de departamento de programación y presupuesto

Mtro. Cuauhtémoc Martínez Sraitaré
Rector

Nombre de la Entidad
Estado de Variación en la Hacienda Pública
Del 01 de enero al 31 de diciembre de 2021

CPCA-I-04

CUENTA PÚBLICA: 2021

(Cifras en Pesos)

Concepto	Hacienda Pública / Patrimonio Contribuido	Hacienda Pública / Patrimonio Generado de Ejercicios Anteriores	Hacienda Pública / Patrimonio Generado del Ejercicio	Exceso o Insuficiencia en la Actualización de la Hacienda Pública / Patrimonio	Total
Hacienda Pública / Patrimonio Contribuido Neto de 2020	135,897,812.97				135,897,812.97
Aportaciones					135,897,812.97
Donaciones de Capital	135,897,812.97				135,897,812.97
Actualización de la Hacienda Pública/Patrimonio					-
Hacienda Pública / Patrimonio Generado Neto de 2020		60,189,126.44	4,520,529.52		64,709,655.96
Resultados del Ejercicio (Ahorro/Desahorro)			4,520,529.52		4,520,529.52
Resultados de Ejercicios Anteriores		10,415,036.88			10,415,036.88
Revalúos					-
Reservas					-
Rectificaciones de Resultados de Ejercicios Anteriores		70,604,163.32			70,604,163.32
Exceso o Insuficiencia en la Actualización de la Hacienda Pública / Patrimonio Neto de 2020					-
Resultado por Posición Monetaria					-
Resultado por Tenencia de Activos no Monetarios					-
Hacienda Pública / Patrimonio Neto Final de 2020	135,897,812.97	60,189,126.44	4,520,529.52		71,188,157.01
Cambios en la Hacienda Pública / Patrimonio Contribuido Neto de 2021	18,171,353.64				18,171,353.64
Aportaciones					18,171,353.64
Donaciones de Capital	18,171,353.64				18,171,353.64
Actualización de la Hacienda Pública/Patrimonio					-
Variaciones de la Hacienda Pública / Patrimonio Generado Neto de 2021		4,948,233.84	177,477.57		5,125,711.41
Resultados del Ejercicio (Ahorro/Desahorro)			2,071,846.62		2,071,846.62
Resultados de Ejercicios Anteriores		4,948,233.84	4,520,529.52		427,704.32
Revalúos					-
Reservas					-
Rectificaciones de Resultados de Ejercicios Anteriores			2,626,160.47		2,626,160.47
Cambios en el Exceso o Insuficiencia en la Actualización de la Hacienda Pública / Patrimonio Neto de 2021					-
Resultado por Posición Monetaria					-
Resultado por Tenencia de Activos no Monetarios					-
Hacienda Pública / Patrimonio Neto Final de 2021	154,069,166.61	65,137,360.28	4,698,007.09		84,233,799.24

Bajo protesta de decir verdad declaramos que los Estados Financieros y sus notas, son razonablemente correctos y son responsabilidad del emisor

M. en A. María Moncerrato Borbón Egorrola

Mtro. Cuauhtémoc Martínez Siraitare

Nombre de la Entidad
Estado de Cambios en la Situación Financiera
 Del 01 de enero al 31 de diciembre de 2021
 (Cifras en Pesos)

CPCA-I-05

CUENTA PÚBLICA: 2021

	Origen	Aplicación
Activo		
Activo Circulante	6,934,745.30	19,913,809.79
Efectivo y Equivalentes	0.00	1,310,687.44
Derechos a Recibir Efectivo o Equivalentes		1,277,814.49
Derechos a Recibir Bienes o Servicios		32,872.95
Inventarios		
Almacenes		
Estimación por Pérdida o Deterioro de Activos Circulantes		
Otros Activos Circulantes		
Activo No Circulante	6,934,745.30	18,603,122.35
Inversiones Financieras a Largo Plazo		
Derechos a Recibir Efectivo o Equivalentes a Largo Plazo		
Bienes Inmuebles, Infraestructura y Construcciones en Proceso		
Bienes Muebles		
Activos Intangibles		14,451,482.35
Depreciación, Deterioro y Amortización Acumulada de Bienes		4,151,640.00
Activos Diferidos	6,934,745.30	
Estimación por Pérdida o Deterioro de Activos no Circulantes		
Otros Activos no Circulantes		
Pasivo		
Pasivo Circulante	153,028.95	219,606.69
Cuentas por Pagar a Corto Plazo	153,028.95	219,606.69
Documentos por Pagar a Corto Plazo		219,606.69
Porción a Corto Plazo de la Deuda Pública a Largo Plazo		
Títulos y Valores a Corto Plazo		
Pasivos Diferidos a Corto Plazo		
Fondos y Bienes de Terceros en Garantía y/o Administración a Corto Plazo		
Provisiones a Corto Plazo		
Otros Pasivos a Corto Plazo		
	153,028.95	
Pasivo No Circulante	0.00	0.00
Cuentas por Pagar a Largo Plazo		
Documentos por Pagar a Largo Plazo		
Deuda Pública a Largo Plazo		
Pasivos Diferidos a Largo Plazo		
Fondos y Bienes de Terceros en Garantía y/o en Administración a Largo Plazo		
Provisiones a Largo Plazo		
HACIENDA PUBLICA/PATRIMONIO		
Hacienda Pública/Patrimonio Contribuido	20,620,036.54	7,574,394.31
Aportaciones	18,171,353.64	0.00
Donaciones de Capital		
Actualización de la Hacienda Pública/Patrimonio	18,171,353.64	
Hacienda Pública/Patrimonio Generado	2,448,682.90	7,574,394.31
Resultados del Ejercicio (Ahorro/ Desahorro)		
Resultados de Ejercicios Anteriores	2,448,682.90	
Revalúos		4,948,233.84
Reservas		
Rectificaciones de Resultados de Ejercicios Anteriores		2,626,160.47
Excesos o Insuficiencia en la Actualización de la Hacienda Pública/Patrimonio	0.00	0.00
Resultado por Posición Monetaria		
Resultado por Tenencia de Activos no Monetarios		

Bajo protesta de decir verdad declaramos que los Estados Financieros y sus notas, son razonablemente correctos y son responsabilidad del emisor

M. en A. María Moncerrato Borbón Egorrola
 Jefa de departamento de programación y presupuesto

Mtro. Cuauhtémoc Martínez Siraitare
 Rector

Nombre de la Entidad
Estado de Flujos de Efectivo
Al 31 de diciembre de 2021

CPCA-I-06

(Cifras en Pesos)

CUENTA PÚBLICA: 2021

Concepto	2021	2020
Flujos de Efectivo de las Actividades de Operación		
Origen		
Impuestos	95,139,478.33	87,455,938.84
Cuotas y Aportaciones de Seguridad Social		
Contribuciones de mejoras		
Derechos		
Productos		
Aprovechamientos	243,224.06	330,108.59
Ingresos por Venta de Bienes y Prestación de Servicios		
Participaciones, Aportaciones, Convenios, Incentivos Derivados de la Colaboración Fiscal y Fondos Distintos de Aportaciones	8,891,418.91	6,681,668.65
Transferencias, Asignaciones, Subsidios y Subvenciones, y Pensiones y Jubilaciones		
Otros Origenes de Operación	86,004,835.36	80,444,161.60
Aplicación		
Servicios Personales	93,423,370.58	89,575,340.14
Materiales y Suministros	82,878,366.26	79,348,530.12
Servicios Generales	1,215,736.30	1,363,765.71
Transferencias Internas y Asignaciones al Sector Público	7,262,437.85	6,986,589.07
Transferencias al resto del Sector Público		
Subsidios y Subvenciones		
Ayudas Sociales		
Pensiones y Jubilaciones		
Transferencias a Fideicomisos, Mandatos y Contratos Análogos		
Transferencias a la Seguridad Social		
Donativos		
Transferencias al Exterior		
Participaciones		
Aportaciones		
Convenios		
Otras Aplicaciones de Operación		
Flujos Netos de Efectivo por Actividades de Operación	2,066,830.17	1,876,455.24
Flujos de Efectivo de las Actividades de Inversión	1,716,107.75	-2,119,401.30
Origen		
Bienes Inmuebles, Infraestructura y Construcciones en Proceso	0.00	0.00
Bienes Muebles		
Otros Origenes de Inversión		
Aplicación		
Bienes Inmuebles, Infraestructura y Construcciones en Proceso	438,293.26	116,371.75
Bienes Muebles		
Otras Aplicaciones de Inversión	438,293.26	116,371.75
Flujos Netos de Efectivo por Actividades de Inversión	-438,293.26	-116,371.75
Flujo de Efectivo de las Actividades de Financiamiento		
Origen		
Endeudamiento Neto	0.00	0.00
Interno	0.00	0.00
Externo	0.00	0.00
Otros Origenes de Financiamiento	0.00	0.00
Aplicación		
Servicios de la Deuda	0.00	0.00
Interno	0.00	0.00
Externo		
Otras Aplicaciones de Financiamiento		
Flujos netos de Efectivo por Actividades de Financiamiento	0.00	0.00
Incremento/Disminución Neta en el Efectivo y Equivalentes al Efectivo	1,277,814.49	-2,235,773.05
Efectivo y Equivalentes al Efectivo al Inicio del Ejercicio	10,607,880.45	12,843,653.50
Efectivo y Equivalentes al Efectivo al Final del Ejercicio	11,885,694.94	10,607,880.45

Bajo protesta de decir verdad declaramos que los Estados Financieros y sus Notas, son razonablemente correctos y son responsabilidad del emisor

M. en A. María Moncerrato Borbón Egurrola
Jefa de departamento de programación y presupuesto

Mtro. Cuahtémoc Martínez Siraitare
Rector

Nombre de la Entidad
Estado Analítico del Activo

CPCA-I-07

Del 01 de enero al 31 de diciembre de 2021

(Cifras en Pesos)

CUENTA PÚBLICA: 2021

Concepto	Saldo Inicial 1	Cargos del Periodo 2	Abonos del Periodo 3	Saldo Final 4 (1+2-3)	Variación del Periodo (4-1)
ACTIVO	77,036,144.85	435,524,553.24	422,545,488.75	90,015,209.34	12,979,064.49
Activo Circulante	10,667,481.42	416,921,430.89	415,610,743.45	11,978,168.86	1,310,687.44
Efectivo y Equivalentes	10,607,880.45	321,434,084.71	320,156,270.22	11,885,694.94	1,277,814.49
Derechos a Recibir Efectivo o Equivalentes	59,600.97	95,487,346.18	95,454,473.23	92,473.92	32,872.95
Derechos a Recibir Bienes o Servicios				0.00	0.00
Inventarios				0.00	0.00
Almacenes				0.00	0.00
Estimación por Pérdida o Deterioro de Activos Circulantes				0.00	0.00
Otros Activos Circulantes				0.00	0.00
Activo No Circulante	66,368,663.43	18,603,122.35	6,934,745.30	78,037,040.48	11,668,377.05
Inversiones Financieras a Largo Plazo				0.00	0.00
Derechos a Recibir Efectivo o Equivalentes a Largo Plazo				0.00	0.00
Bienes Inmuebles, Infraestructura y Construcciones en Proceso	101,554,186.90			101,554,186.90	0.00
Bienes Muebles	63,343,251.97	14,451,482.35		77,794,734.32	14,451,482.35
Activos Intangibles	875,908.53	4,151,640.00		5,027,548.53	4,151,640.00
Depreciación, Deterioro y Amortización Acumulada de Bienes	-99,472,919.97		6,934,745.30	-106,407,665.27	-6,934,745.30
Activos Diferidos	68,236.00			68,236.00	0.00
Estimación por Pérdida o Deterioro de Activos no Circulantes				0.00	0.00
Otros Activos no Circulantes				0.00	0.00

Bajo protesta de decir verdad declaramos que los Estados Financieros y sus Notas, son razonablemente correctos y son responsabilidad del emisor

M. en A. María Moncerrato Borbón Egurroña
Jefa de departamento de programación y presupuesto

Mtro. Cuauhtémoc Martínez Siraitare
Rector

Nombre de la Entidad
Estado Analítico de la Deuda y Otros Pasivos
Del 01 de enero al 31 de diciembre de 2021

CPCA-I-08

(Cifras en Pesos)

CUENTA PÚBLICA: 2021

DENOMINACIÓN DE LAS DEUDAS	MONEDA DE CONTRATACIÓN	INSTITUCIÓN O PAÍS ACREEDOR	SALDO INICIAL DEL PERIODO	SALDO FINAL DEL PERIODO
DEUDA PÚBLICA				
Corto Plazo				
Deuda Interna				
Instituciones de Crédito			0.00	0.00
Títulos y Valores			0.00	0.00
Arrendamientos Financieros				
Deuda Externa				
Organismos Financieros Internacionales			0.00	0.00
Deuda Bilateral			0.00	
Títulos y Valores				
Arrendamientos Financieros				
<i>Subtotal Corto Plazo</i>			<i>0.00</i>	<i>0.00</i>
Largo Plazo				
Deuda Interna				
Instituciones de Crédito			0.00	0.00
Títulos y Valores				
Arrendamientos Financieros				
Deuda Externa				
Organismos Financieros Internacionales			0.00	0.00
Deuda Bilateral				
Títulos y Valores				
Arrendamientos Financieros				
<i>Subtotal Largo Plazo</i>			<i>0.00</i>	<i>0.00</i>
Otros Pasivos	Peso	México	5,847,987.84	5,781,410.10
Total Deuda y Otros Pasivos			5,847,987.84	5,781,410.10

Bajo protesta de decir verdad declaramos que los Estados Financieros y sus Notas, son razonablemente correctos y son responsabilidad del emisor

M. en A. María Moncerrato Borbón Egurrola
Jefa de departamento de programación y presupuesto

Mtro. Cuauhtémoc Martínez Siraitare
Rector

Nombre de la Entidad
Informe Analítico de la Deuda Pública y Otros Pasivos - LDF
Del 01 de enero al 31 de diciembre de 2021

CPCA-I-09

CUENTA PÚBLICA: 2021

(PESOS)

Denominación de la Deuda Pública y Otros Pasivos (c)	Saldo al 31 de diciembre de 2020(d)	Disposiciones del Periodo (e)	Amortizaciones del Periodo (f)	Revaluaciones, Reclasificaciones y Otros Ajustes (g)	Saldo Final del Periodo (h) h=d+e-f+g	Pago de Intereses del Periodo (i)	Pago de Comisiones y demás costos asociados durante el Periodo (j)
1. Deuda Pública (1=A+B)							
A. Corto Plazo (A=a1+a2+a3)							
a1) Instituciones de Crédito							
a2) Títulos y Valores							
a3) Arrendamientos Financieros							
B. Largo Plazo (B=b1+b2+b3)							
b1) Instituciones de Crédito							
b2) Títulos y Valores							
b3) Arrendamientos Financieros							
2. Otros Pasivos	5,847,987.84				5,781,410.10		
3. Total de la Deuda Pública y Otros Pasivos (3=1+2)	5,847,987.84				5,781,410.10		
4. Deuda Contingente 1 (Informativo)							
A. Deuda Contingente 1							
B. Deuda Contingente 2							
C. Deuda Contingente XX							
5. Valor de Instrumentos Bono Cupón Cero 2 (Informativo)							
A. Instrumento Bono Cupón Cero 1							
B. Instrumento Bono Cupón Cero 2							
C. Instrumento Bono Cupón Cero XX							

Se refiere a cualquier financiamiento sin fuente o garantía de pago definida, que sea asumida de manera solidaria o subsidiaria por las Entidades Federativas con sus Municipios, organismos descentralizados y empresas de participación estatal mayoritaria y fideicomisos, locales o municipales, y por los Municipios con sus respectivos organismos descentralizados y empresas de participación municipal mayoritaria. Se refiere al valor del Bono Cupón Cero que respalda el pago de los créditos asociados al mismo (Activo).

Obligaciones a Corto Plazo (k)	Monto Contratado (l)	Plazo Pactado (m)	Tasa de Interés (n)	Comisiones y Costos Relacionados (o)	Tasa Efectiva (p)
6. Obligaciones a Corto Plazo (Informativo)					
A. Crédito 1					
B. Crédito 2					
C. Crédito XX					

M. en A. Makía Moncerrato Borbón Egurola
 Jefa de departamento de programación y presupuesto

Mtro. Cuauhtémoc Martínez Siraítare
 Rector

Nombre de la Entidad
Informe Analítico de Obligaciones Diferentes de Financiamientos – LDF
 Del 01 de enero al 31 de diciembre de 2021

CPCA-I-10

CUENTA PÚBLICA: 2021

Denominación de las Obligaciones Diferentes de Financiamiento (c)	Fecha del Contrato (d)	Fecha de inicio de operación del proyecto (e)	Fecha de vencimiento (f)	Monto de la inversión pactado (g)	Plazo pactado (h)	Monto promedio mensual del pago de la contraprestación (i)	Monto promedio mensual del pago de la contraprestación correspondiente al pago de inversión (j)	Monto pagado de la inversión al XX de XXXXXX de 2021 (k)	Monto pagado de la inversión actualizado al XX de XXXXXX de 2021 (l)	Saldo pendiente por pagar de la inversión al XX de XXXXXX de 2021 (m = g-l)
NADA QUE DECLARAR										
A. Asociaciones Público Privadas (APP's) (A=a+b+c+d)										
a) APP 1										
b) APP 2										
c) APP 3										
d) APP XX										
B. Otros Instrumentos (B=a+b+c+d)										
a) Otro Instrumento 1										
b) Otro Instrumento 2										
c) Otro Instrumento 3										
d) Otro Instrumento XX										
C. Total de Obligaciones Diferentes de Financiamiento (C=A+B)										

M. en A. María Moncerrato Borbón Eguirrola
 Jefa de departamento de programación y presupuesto

Mtro. Cuauhtémoc Martínez Siraitare
 Rector

A Corto Plazo

A Mediano Plazo

**Se tiene \$1,460,369.74 de Pasivo
Contingente por demandas laborales
en proceso**

A Largo Plazo

Bajo protesta de decir verdad declaramos que los Estados Financieros y sus Notas, son razonablemente correctos y son responsabilidad del emisor

M. en A. María Moncerrato Bórbón Egurrola
Jefa de departamento de programación y presupuesto

Mtro. Cuauhtémoc Martínez Siraitare
Rector

NOTAS DE DESGLOSE

1) NOTAS AL ESTADO DE SITUACION FINANCIERA.

1. La cuenta de efectivo y equivalentes se encuentra integrada por los siguientes conceptos:

Concepto	Efectivo	Bancos	Depósitos en fondos de inversión	Observaciones
Fondo fijo	3,000.00			
Bancomer		1,407,195.40	1,398,286.92	Vencimiento 1 día
Scotiabank		384,965.41	301,293.72	Vencimiento 1 día
Banorte		341,369.63	1,510.56	Vencimiento 1 día
Total cuentas operación	3,000.00	2,133,530.44	1,701,091.20	Recursos de operación
FAC 2013			3,251,514.00	Vencimiento 1 día
Apoyo Infra 2012			4,204,414.80	Vencimiento 1 día
PRODEP		24,050.39	568,094.11	Vencimiento 1 día
Total cta Programas E.		24,050.39	8,024,022.91	Rec. Etiquetados
TOTAL RECURSOS	3,000.00	2,157,580.83	9,725,114.11	

El rubro de efectivo corresponde a un fondo revolvente para la operación de diversos gastos de las distintas unidades administrativas en su mayoría se utiliza para compras menores. El rubro de depósitos en fondos de inversión representa remanentes de recursos presupuestales comprometidos en programas especiales como los Fondos de Apoyo a la Calidad (FAC), Programa de Desarrollo del Profesorado (PRODEP), Apoyo a la Infraestructura 2012, del Programa de Apoyo al Desarrollo de la Educación Superior.

La cuenta de derechos a recibir efectivo o equivalentes se encuentra integrada de la siguiente manera;

Concepto	Importe	Vencimiento
Deudores Diversos por cobrar	92,473.92	Menor a 30 días
Total	92,473.92	

En el concepto de cuentas por cobrar se tiene un saldo de \$87,730.00, por créditos pendientes de cobro por colegiaturas y cursos, y \$4,743.92 son gastos por comprobar de funcionarios.

Bienes inmuebles, infraestructura y construcciones en proceso se integra como sigue:

Bienes inmuebles, infraestructura (a costo de adquisición)	Importe	Método de depreciación (vida útil) y tasas dep.
Terrenos	1,246,977.83	3.3%
Edificios no habitacionales	100,307,209.07	3.3%
Construcciones en proceso		
Otros bienes inmuebles		
Total	101,554,186.90	

Universidad Tecnológica de Nogales, Sonora
Notas a los Estados Financieros
Al 31 de diciembre de 2021

Cuenta Pública 2021

Representan los bienes inmuebles propiedad de la Institución, terrenos, campos deportivos y edificios, están valuados a costo adquisición.

Bienes muebles se integra de la siguiente manera:

Bienes muebles	Importe	Método de depreciación (vida útil) y tasas dep.
Muebles de oficina y Estantería	6,652,689.21	10%
Equipo de Cómputo y Tecnologías de la información	23,626,534.11	33.3%
Otros Mobiliarios y equipo de administración	810,841.37	10%
Mobiliario y equipo para escuelas, laboratorios y talleres	10,898,168.62	10%
Equipos y Aparatos Audiovisuales	1,008,193.46	10%
Otros Mobiliarios y Equipo Educacional Recreativo	24,400,749.82	10%
Cámaras Fotográficas y de Video	52,877.31	10%
Equipo e instrumental médico y de laboratorio	66,908.80	10%
Equipo de transporte	2,571,741.00	25%
Otros Equipos de transporte	856,656.52	25%
Equipos de Comunicación y Telecomunicación	13,882.45	10%
Herramientas y Maquinas-Herramientas	4,282,891.29	10%
Maquinaria y Equipo Industrial	2,102,036.25	10%
Sistemas Aire/Acondicionado	7,410.10	
Herramientas	46,359.26	10%
Obras de Arte y objetos valiosos	396,794.75	Sin depreciación
Total	77,794,734.32	

Incluye los bienes de activo fijo adquiridos por la institución y los que le fueron donados.

Activos tangibles se encuentra integrado como sigue:

Activos intangibles	Importe	Método de depreciación (vida útil) y tasas dep.
Licencias informáticas	5,027,548.53	33.3%
Total	5,027,548.53	

Este importe está representado por las licencias propiedad de la institución de software.

La cuenta activos diferidos se integra de la siguiente manera:

Activos diferidos	Importe	Método de depreciación (vida útil) y tasas dep.
Otros activos diferidos	68,236.00	Sin depreciación
Total	68,236.00	

Son Depósitos en garantía de Comisión Federal de Electricidad.

La depreciación acumulada de bienes muebles e inmuebles se aplica desde el año 1998 hasta el año 2020, y su importe es de \$106,407,665.27

2. Cuentas por pagar a corto plazo integrada por los siguientes conceptos:

Universidad Tecnológica de Nogales, Sonora
Notas a los Estados Financieros
Al 31 de diciembre de 2021

Cuenta Pública 2021

Cuentas por pagar a corto plazo	Importe	Vencimiento
Retenciones y contribuciones por pagar	3,375,227.12	Menor 30 días
Pasivo prestaciones sociales	1,057,843.71	Menor 30 días
Pasivo proveedores	239,542.00	Menor 30 días
Total	4,672,612.83	

Está representado por retenciones de impuestos del mes de diciembre 2021, aportaciones ISSSTE, cuotas de SAR-ISSSTE, 6to bim. 2021 y adeudos a proveedores de servicios.

Otros pasivos a corto plazo:

Otros pasivos a corto plazo	Importe	Vencimiento
Otros pasivos circulantes	1,108,797.27	Menor 60 Días
Total	1,108,797.27	

Los otros pasivos circulantes son: colegiaturas pendientes de facturar, por un monto de \$916,237.50, y retenciones de ahorro solidario, FONACOT, ISSSTE, y retenciones cuotas sindicales por un monto de \$192,559.77

Hacienda pública/patrimonio contribuido se integra por los siguientes conceptos:

Hacienda pública/patrimonio	Importe
Donaciones de Capital (Activo Fijo)	154,069,165.61
Resultado de Ejercicios Anteriores (Depreciaciones)	(73,230,323.79)
Resultado de ejercicios anteriores 2013	14,557,214.53
Resultado de ejercicios anteriores 2014	(3,435,709.01)
Resultado del ejercicio 2015 Desahorro	(3,007,041.34)
Resultado del ejercicio 2016 ahorro	3,883,417.01
Resultado del ejercicio 2017	1,315,893.58
Resultado del ejercicio 2018	(1,022,141.01)
Resultado del ejercicio 2019	(1,876,596.88)
Resultado del ejercicio 2020	(4,948,233.84)
Resultado del ejercicio 2021	(2,071,846.62)
Total	84,233,799.24

En razón de nueva política de registro de la Contabilidad Gubernamental para reconocer la depreciación del Activo Fijo, se registró en Resultado de ejercicios anteriores las depreciaciones en negativo por un monto de \$73,230,323.79, que corresponden a la Adquisición de Activos desde la fecha de creación de la Universidad hasta el 31 de diciembre de 2012. A este monto se descuentan \$334,900.00 por baja de 2 vehículos por incosteable su reparación en el año 2016.

Se reintegro el remanente del subsidio federal del año 2020, con afectación a resultado de ejercicios anteriores, por un monto de \$332,704.32, autorizado en reunión de Consejo Directivo del 11 de febrero 2021.

Se reintegró el recurso PRODEP federal del año 2020, por \$95,000.00 y \$334.00 de su rendimiento del año 2021.

El estado de los bienes inmuebles es bueno.

Universidad Tecnológica de Nogales, Sonora
Notas a los Estados Financieros
Al 31 de diciembre de 2021

Cuenta Pública 2021

En este ejercicio se han recibido \$18,171,352.64 en equipamiento por parte del ISIE para el laboratorio de Aeronautica.

El estado de los bienes muebles es regular por su antigüedad.

El otro concepto es el resultado del ejercicio 2013 por la cantidad de 14, 557,214.53 el cual se integra por los siguientes conceptos:

Resultado del ejercicio 2013	Importe
Remanente de recursos de Apoyo a la Calidad 2010	151,658.03
Remanente de recursos de Apoyo a la Calidad 2011	287,489.61
Remanente de recursos de Apoyo a la Calidad 2012	3,013,442.91
Remanente de recursos de Apoyo a la Calidad 2013	2,562,391.87
Remanente de recursos de Apoyo a la Infraestructura 2012	7,823,031.56
Remanente recursos PROMEP	63,469.11
Remanente recursos PADES	33,108.20
Remanente recursos FADOES	4,090.10
Remanente recursos Propios 2013	44,501.41
Adquisición de Activos Fijos solo afectados presupuestalmente	574,031.73
Total	14,557,214.53

De este saldo \$13, 938,681.39, corresponden a programas especiales, de los cuales ya se ejerció \$8, 306,513.45 al 31 de diciembre 2021

2) NOTAS AL ESTADO DE ACTIVIDADES

- Las cuentas que integran los ingresos, presentan los siguientes saldos al 31 de diciembre de 2021

Ingresos y otros beneficios	Importe
Productos (Rendimiento cuentas programas especiales)	243,224.06
Ingresos por venta de bienes y servicios (colegiaturas)	8,891,418.91
Subsidios y Subvenciones	86,004,835.36
Total	95,139,478.33

La cuenta de Productos contiene el rendimiento de cuentas de programas especiales, las colegiaturas representan el 97.3% de los ingresos propios, y los otros corresponden a arrendamientos de espacios en la Universidad, cursos externos y rendimientos de cuentas bancarias de la Universidad.

Las participaciones y aportaciones corresponden al presupuesto Estatal y Federal de operación.

2 b) Notas al Estado de Variación en la Hacienda Publica

Se traspasó de Resultado del Ejercicio a Resultado de Ejercicios anteriores la depreciación de ejercicios anteriores a 2013 por un monto de \$70,604,163.32 a la cuenta de rectificaciones de resultados anteriores por cambio de política contable, a los cuales se le aplicó política contable para reconocer los efectos de la depreciación en los bienes de la Universidad según oficio SH-1995/2018. En este ejercicio la depreciación de ejercicios anteriores fue de \$2,626,160.47, por rectificaciones de ejercicios anteriores.

Universidad Tecnológica de Nogales, Sonora
 Notas a los Estados Financieros
 Al 31 de diciembre de 2021

Cuenta Pública 2021

Se traspasó el resultado del ejercicio 2020 (desahorro), a Resultados del Ejercicios anteriores por un monto de \$4,520,529.52, y se reintegró a la Tesorería de la Federación el remanente federal del año 2020 por un monto de \$332,704.32, dando un total de desahorro de \$4,948,233.84. En abril 2021 se reintegró recurso PRODEP 2020 no ejercido por \$95,000.00, y su rendimiento en el año 2021 por \$334.00.

El resultado del ejercicio del año 2021 es desahorro por \$2,071,846.62

3 c) Notas al Estado de Flujos de Efectivo

Concepto	2021	2020
Fondo fijo	3,000.00	3,000.00
Bancomer	2,805,482.32	2,271,426.92
Scotiabank	686,259.13	98,598.35
Banorte	342,880.19	334,671.94
Total cuentas operación	3,834,621.64	2,707,697.21
Inversión FAC 2013	3,251,514.00	3,181,734.47
Inversión Apoyo Infra 2012	4,204,414.80	4,052,748.72
Recursos PRODEP	592,144.50	665,700.05
Total cuentas Programas Especiales	8,048,073.30	7,900,183.24
TOTAL RECURSOS	11,885,694.94	12,843,653.50

Conciliación de los flujos de efectivo Netos de las actividades de operación y la cuenta de Ahorro/Desahorro antes de Rubros Extraordinarios del 01 de enero al 31 de diciembre 2021.

Conceptos		2021	2020
Resultado del ejercicio 2021		(2,071,846.62)	(4,520,529.52)
Depreciación	(+)	6,934,745.30	5,456,731.33
disminución activo	(+)	0.00	0.00
Aumento pasivo	(+)	123,575,027.97	116,913,291.99
Disminución ctas por cobrar	(+)	314,994.90	203,121.42
Incremento patrimonio	(+)	18,171,353.64	28,419,736.19
Incremento activo	(-)	18,603,122.35	28,536,107.94
Disminución pasivo	(-)	123,641,605.71	117,243,499.94
Disminución Patrimonio		3,053,864.79	2,691,461.33
Aumento ctas por cobrar	(-)	347,867.85	237,054.95
Aumento/Disminución efectivo y bancos		1,277,814.49	(2,235,773.05)

Nota: La conciliación año 2020 es del 01 de enero al 31 de diciembre 2020.

Conciliación entre los Egresos Presupuestarios y los Gastos Contables del 01 al 31 de diciembre 2021

Universidad Tecnológica de Nogales, Sonora
 Notas a los Estados Financieros
 Al 31 de diciembre de 2021

Cuenta Pública 2021

1.-TOTAL DE EGRESOS PRESUPUESTARIOS	\$93,341,033.38
2. MENOS EGRESOS PRESUPUESTARIOS NO CONTABLES	\$438,293.26
2.1 MATERIAS PRIMAS Y MATERIALES DE PRODUCCIÓN Y COMERCIALIZACIÓN	\$0.00
2.2 MATERIALES Y SUMINISTROS	\$0.00
2.3 MOBILIARIO Y EQUIPO DE ADMINISTRACION	\$431,768.71
2.4 MOBILIARIO Y EQUIPO EDUCACIONAL Y RECREATIVO	\$0.00
2.5 EQUIPO E INSTRUMENTAL MEDICO Y DE LABORATORIO	\$0.00
2.6 VEHICULOS Y EQUIPO DE TRANSPORTE	\$0.00
2.7 EQUIPO DE DEFENSA Y SEGURIDAD	\$0.00
2.8 MAQUINARIA, OTROS EQUIPOS Y HERRAMIENTAS	\$6,524.55
2.9 ACTIVOS BIOLÓGICOS	\$0.00
2.10 BIENES INMUEBLES	\$0.00
2.11 ACTIVOS INTANGIBLES	\$0.00
2.12 OBRA PUBLICA EN BIENES DE DOMINIO PUBLICO	\$0.00
2.13 OBRA PUBLICA EN BIENES PROPIOS	\$0.00
2.14 ACCIONES Y PARTICIPACIONES DE CAPITAL	\$0.00
2.15 COMPRA DE TITULOS Y VALORES	\$0.00
2.16 CONCESION DE PRESTAMOS	\$0.00
2.17 INVERSIONES EN FIDEICOMISOS, MANDATOS Y OTROS ANALOGOS	\$0.00
2.18 PROVISIONES PARA CONTINGENCIAS Y OTRAS EROGACIONES ESPECIALES	\$0.00
2.19 AMORTIZACION DE LA DEUDA PUBLICA	\$0.00
2.20 ADEUDOS DE EJERCICIOS FISCALES ANTERIORES (ADEFAS)	\$0.00
2.21 OTROS EGRESOS PRESUPUESTARIOS NO CONTABLES	\$0.00
3. MÁS GASTOS CONTABLES NO PRESUPUESTARIOS	\$4,308,584.83
3.1 ESTIMACIONES, DEPRECIACIONES, DETERIOROS, OBSOLESCENCIA Y AMORTIZACIONES	\$4,308,584.83
3.2 PROVISIONES	\$0.00
3.3 DISMINUCIÓN DE INVENTARIOS	\$0.00
3.4 AUMENTO POR INSUFICIENCIA DE ESTIMACIONES POR PÉRDIDA O DETERIORO U OBSOLESCENCIA	\$0.00
3.5 AUMENTO POR INSUFICIENCIA DE PROVISIONES	\$0.00
3.6 OTROS GASTOS	\$0.00
3.7 OTROS GASTOS CONTABLES NO PRESUPUESTARIOS	\$0.00
4. TOTAL DE GASTOS CONTABLES	\$95,139,478.33

Universidad Tecnológica de Nogales, Sonora
Notas a los Estados Financieros
Al 31 de diciembre de 2021

CUENTAS DE ORDEN CONTABLES:

- a) Se tiene registrado en cuentas de orden los libros adquiridos por la Universidad desde su origen, y se registran por piezas, donde se tienen 6,108 piezas que conforman nuestra biblioteca.
- b) También se tienen 55 piezas de activo fijo que se tienen en comodato, consistente en sillas, mesas escritorios, que fueron prestadas por la Secretaria de Educación y Cultura desde el año 1999.
- c) Se tiene 1 demanda en proceso que dan un total de 1, 460,369.74, está en proceso de definir el monto a pagar por la institución.

CUENTAS DE ORDEN

PRESUPUESTALES:

a) LEY DE INGRESOS

LEY DE INGRESOS ESTIMADA	\$ 89, 244,071.00
LEY DE INGRESOS POR EJECUTAR	0.00
MODIFICACIONES A LEY DE INGRESOS	5,895,407.33
LEY DE INGRESOS DEVENGADAS	95,139,478.33
LEY DE INGRESOS RECAUDADA	95,139,478.33

b) PRESUPUESTO DE EGRESOS

PRESUPUESTO DE EGRESOS APROBADO	89, 244,071.00
PRESUPUESTO DE EGRESOS POR EJERCER	1,555,220.89
PRESUPUESTO DE EGRESOS MODIFICACIONES	5,652,183.27
PRESUPUESTO DE EGRESOS DEVENGADO	93,341,033.38
PTO DE EGRESOS EJERCIDO PENDIENTE DE PAGO	1,546,199.71
PRESUPUESTO DE EGRESOS PAGADO	91,794,833.67

En el Estado de Situación Financiera se registra el acumulado de movimientos de los momentos contables devengado y ejercido, para efectos de comprobar el tránsito de un momento contable a otro. Datos que exigen las instancias revisoras del gasto.

Notas a las cuentas presupuestales:

El Gobierno Federal autorizo un presupuesto anual 2021 por un monto de \$34, 642,697.00, con una reducción de \$2, 226,283.00 en enero 2021, según oficio 500/2021/007.-025, y radico \$32,416,414.00 al 30 de noviembre de este año, quedando saldado el presupuesto anual ordinario, en diciembre fue radicado \$1,557,675.00 para pagar retroactivo salarial 2021, además de \$91.36 pesos por concepto de rendimientos cuenta federal presupuestal 2021.

El Gobierno Estatal autorizo un presupuesto de \$54,601,374.00, integrado por \$46,500,000.00 de subsidio estatal y \$8,101,374.00 de Ingresos Propios de la Universidad, que forman parte de Gastos de operación del presupuesto Estatal, ha radicado el Gobierno Estatal \$45,984,459.00 de presupuesto normal, al mes de diciembre 2021.

Universidad Tecnológica de Nogales, Sonora
 Notas a los Estados Financieros
 Al 31 de diciembre de 2021

El Gobierno Estatal radico \$146,196.00 una ampliación para Capitulo 3000, para cubrir impuesto sobre nóminas 2021.

Se radico la cantidad \$5,900,000.00 por concepto de retroactivo salarial y faltante presupuestal 2021, por defecto en la programación inicial:

No se radico, por lo tanto se disminuye el subsidio Estatal ordinario, por concepto de Capitulo 2000 por un monto de \$62,500.00, y de Capitulo 3000 se disminuyo \$453,041.00, aumentando el Capitulo 1000 Servicios personales \$5,900,000.00, para cubrir prestaciones y sueldos del personal de la Universidad, no obstante quedo pendiente de pagar \$2,556,502, en prestaciones de los trabajadores.

Se recibieron recursos extraordinarios de Ingresos Propios por concepto de Gastos de titulación, y reinscripciones por un monto de \$790,044.91.

Se registraron rendimientos de programas especiales en el año 2021 por un monto de \$243,224.06, los cuales no se programaron para gasto porque no se autorizo su ejercicio.

Fuente Finan.	Presupuesto Autorizado	Presupuesto radicado	Presupuesto Ejercido	Ahorro o Desahorro en relación al Radicado	Observaciones
Subsidio Federal	33,974,180.36	33,974,180.36	33,957,671.40	16,508.96	
Subsidio Estatal	52,030,655.00	52,030,655.00	52,029,287.58	1,367.92	
Ingresos propios	8,891,418.91	8,891,418.91	7,354,074.40	1,537,344.51	
PRODEP años anteriores			0.00	0.00	
Productos prog. especiales	243,224.06	243,224.06		243,224.06	Son rendimientos de FAC 2013, FI 2012, PRODEP
	95,139,478.33	95,139,478.33	93,341,033.38	1,798,445.45	

NOTAS DE GESTIÓN ADMINISTRATIVA.

1.- Introducción. -

Los Estados Financieros de la Universidad Tecnológica de Nogales, Sonora (Universidad), proveen de información financiera a sus principales usuarios, la ciudadanía, a los administradores de la Secretaría de Hacienda que integran el Poder Ejecutivo del Gobierno del Estado, a la Secretaría de Educación y Cultura, la Coordinación General de Universidades Tecnológicas y Politécnicas, y a las Entidades Fiscalizadora., al H. Congreso del Estado de Sonora

Universidad Tecnológica de Nogales, Sonora
Notas a los Estados Financieros
Al 31 de diciembre de 2021

Cuenta Pública 2021

El objetivo del presente documento es la revelación de los aspectos económicos financieros más relevantes que influyeron en las decisiones del período y que fueron considerados en la elaboración de los estados financieros para la mayor comprensión de los mismos.

De esta manera se informa y explica la respuesta de la Universidad a las condiciones relacionadas con la información financiera de cada período de gestión.

Los Estados Financieros de la Universidad Tecnológica de Nogales, Sonora, son elaborados por la Dirección de Administración y Finanzas a través del Departamento de Contabilidad y Finanzas y formulados con sustento a las disposiciones legales, normas contables y presupuestales del Estado, con avances en apego a los criterios de armonización que dicta la Ley General de Contabilidad Gubernamental y las Normas y Metodologías para la Emisión de la Información Financiera, siendo ésta una fuente de información confiable, que facilita las tareas de evaluación y fiscalización del origen de los ingresos y del destino del gasto.

2.- Panorama Económico y Financiero.

Con respecto al entorno bajo el cual se desarrollan las operaciones de la Universidad, se presentan en una etapa de apertura de ejercicio donde la programación de los recursos por parte de los Gobiernos del Estado y el Gobierno Federal, se utilizarán para incrementar la matrícula y en el desarrollo de la universidad, se finalizará la adquisición de equipamiento moderno para un mejor aprovechamiento por parte de los alumnos, con los recursos remanentes de los programas especiales que maneja la Universidad.

3.- Autorización e Historia.

a) Fecha de creación del ente.

La Universidad Tecnológica de Nogales, Sonora es un Organismo Público Descentralizado del Gobierno del Estado, con personalidad jurídica y patrimonio propio, con el objeto de impartir e impulsar la educación Media y Superior, en los niveles de Técnico Superior Universitario (TSU) e Ingeniería.

El Gobierno del Estado de Sonora, suscribió el día 30 de abril de 1998, el convenio con la Secretaría de Educación Pública, mediante el cual ambas entidades se comprometen a crear y sostener la Universidad Tecnológica de Nogales, Sonora.

Publicado el Decreto de Creación en el Boletín Oficial No. 29 Sección I Tomo CLXII de fecha jueves 8 de octubre de 1998.

b) Las principales modificaciones.

La modificación que ha presentado a la organización se dio en el ejercicio fiscal del 2009. Publicada en Boletín Oficial Tomo CLXXXIII, Número 35 Sección III de fecha 30 de abril del 2009, la cual consiste en proporcionar educación a nivel de ingeniería o licenciatura.

4.- Organización y Objeto Social.

a) Objeto Social

La Administración de la Universidad Tecnológica de Nogales, Sonora, tiene por objeto de acuerdo a lo señalado en el Decreto de Creación en su Artículo 4.- "La Universidad Tecnológica de Nogales, Sonora, tendrá por objeto impartir educación del tipo superior tecnológica, para formar

Universidad Tecnológica de Nogales, Sonora
Notas a los Estados Financieros
Al 31 de diciembre de 2021

Cuenta Pública 2021

profesionistas a los que se les denominará Técnico Superior Universitario, con aptitudes y conocimientos científicos y tecnológicos para aplicarlos en la solución creativa de los problemas que afectan a los sectores público, privado y social de estado y el país.

b) Atribuciones de la Universidad:

- ✓ Crear la organización administrativa que le sea conveniente y contratar los recursos humanos necesarios para su operación de conformidad con el presupuesto anual de egresos aprobado por el Consejo Directivo.
- ✓ Adoptar el modelo educativo del Sistema Nacional de Universidades Tecnológicas y Politécnicas, y la estructura orgánica básica de conformidad con los lineamientos que al efecto se expidan;
- ✓ Someter los planes y programas de estudio, así como sus adiciones o reformas a la aprobación de la autoridad correspondiente;
- ✓ Expedir certificados de estudios, títulos, diplomas, reconocimientos, distinciones especiales y otros que así se requieran, conforme a las disposiciones aplicables;
- ✓ Planear, formular y desarrollar sus programas de investigación tecnológica e impulsar ésta;
- ✓ Ajustar el calendario escolar al aprobado por la autoridad educativa competente
- ✓ Establecer los procedimientos y requisitos de acreditación y certificación de estudios, de acuerdo con las disposiciones aplicables;
- ✓ Revalidar y otorgar equivalencias de estudios de conformidad con lo establecido por la Ley General de Educación;
- ✓ Reglamentar los procedimientos de selección e ingreso de los alumnos, así como para su permanencia en la Institución;
- ✓ Reglamentar los procedimientos de ingreso, permanencia y promoción, en su caso, del personal académico, atendiendo las recomendaciones que surjan en el seno de las instancias competentes;
- ✓ Planear, desarrollar e impartir programas de superación y actualización académica y dirigirlos tanto a la comunidad universitaria, como a la población en general;
- ✓ Organizar actividades culturales y deportivas que permitan a la comunidad el acceso a las diversas manifestaciones culturales;
- ✓ Impulsar estrategias de participación y concertación con los sectores público, privado y social para la realización de actividades productivas con un alto nivel de eficiencia y sentido social;
- ✓ Administrar libremente su patrimonio con sujeción al marco legal que le impone su carácter de Organismo Público Descentralizado; y
- ✓ Expedir las disposiciones necesarias a fin de hacer efectivas las atribuciones que este Decreto le confiere para el cumplimiento de su objeto.

c) Ejercicio Fiscal.

Las cifras contenidas en el Estado Financiero y que se menciona en estas notas se presenta al 31 de diciembre de 2021, y su ejercicio fiscal comprende del 1ro de enero al 31 de diciembre de cada año.

d) Régimen Jurídico. -

- ✓ Constitución Política de los Estados Unidos Mexicanos.
- ✓ Ley General de Contabilidad Gubernamental
- ✓ Constitución Política del Estado Libre y Soberano de Sonora.
- ✓ Ley Federal del Trabajo

Universidad Tecnológica de Nogales, Sonora
 Notas a los Estados Financieros
 Al 31 de diciembre de 2021

Cuenta Pública 2021

- ✓ Ley Orgánica del Poder Ejecutivo del Estado de Sonora
- ✓ Ley No. 54 de Responsabilidades de los Servidores Públicos del Estado y de los Municipios.
- ✓ Ley No. 113 del Presupuesto de Egresos, Contabilidad Gubernamental y Gasto Público Estatal.
- ✓ Ley de Adquisiciones Arrendamientos y Servicios del Sector Público.
- ✓ Reglamento de la Ley del Presupuesto de Egresos, Contabilidad Gubernamental y Gasto Público Estatal.
- ✓ Ley del Instituto de Seguridad y Servicios Sociales de los Trabajadores del Estado.

- e) Consideraciones fiscales del ente; revelar el tipo de contribuciones que esté obligado a pagar o retener.

La Universidad Tecnológica de Nogales, Sonora de conformidad con las leyes respectivas, no es contribuyente del Impuesto Sobre la Renta, teniendo como obligación retener y enterar el Impuesto Sobre la Renta retenido a los trabajadores, profesionistas y arrendadores personas físicas, así como de exigir la documentación que reúna los requisitos fiscales cuando se efectúen pagos a terceros y se esté obligado a ello en los términos de la Ley del Impuesto Sobre la Renta.

Así mismo, La Universidad es contribuyente del Impuesto al Valor Agregado, mismo que es cobrado en arrendamientos, asimismo el Impuesto al Valor Agregado que le es trasladado en la adquisición de bienes y servicios, se incluye como parte del costo de adquisición de dichos bienes o como parte de una erogación realizada.

- f) Estructura Organizacional Básica.

El Manual de Organización contempla la estructura Orgánica que opera la Universidad Tecnológica de Nogales, Sonora, su contenido contempla las funciones principales de las distintas áreas que conforman la estructura orgánica y tiene por Objeto establecer la Organización y las Disposiciones que rigen el funcionamiento del mismo.

- g) Fideicomisos, mandatos y análogos de los cuales es fideicomitente o fiduciario.

La Universidad Tecnológica de Nogales, Sonora no se encuentra actualmente en los supuestos de este apartado.

5. Bases para la preparación de Estados Financieros.

- a) En cumplimiento a las disposiciones emitidas de acuerdo a la LGCG, La Universidad Tecnológica de Nogales, Sonora ha venido implementando una serie de medidas tendiente a cumplir con dichas disposiciones, para lo cual se ha venido apoyando con diversas herramientas a través del uso de las tecnologías de la información, (SACG.NET de INDETEC), en la cual se han estado desarrollando cuidando que en el mismo desarrollo e implementación se apeguen a las diversas normatividades emitidas por el Consejo de Armonización Contable, de igual forma aplicando cuando así se requiere la aplicación de diversas disposiciones estatales, algunas disposiciones se encuentran aún en su implementación derivado de las mismas disposiciones emanadas por el CONAC.

Para la armonización del Sistema de Contabilidad Gubernamental la Universidad Tecnológica de Nogales, Sonora se ha visto en la necesidad de adecuar dentro de su organización interna algunos procesos, así como implementar modificaciones en los diversos sistemas que le permitan dar cumplimiento a los diversos elementos técnicos-contables, el Marco Conceptual y los Postulados

Universidad Tecnológica de Nogales, Sonora
Notas a los Estados Financieros
Al 31 de diciembre de 2021

Cuenta Pública 2021

Básicos de Contabilidad Gubernamental, se dispone de lista de Cuentas alineadas al plan de cuentas; clasificadores presupuestarios armonizados y las respectivas matrices de conversión.

- b) La base de medición utilizada en el registro de las operaciones para la elaboración de los Estados Financieros es a Costo histórico
- c) Postulados básicos de la Contabilidad Gubernamental aprobados por la CONAC
- ✓ Sustancia Económica
 - ✓ Entes Públicos
 - ✓ Existencia Permanente
 - ✓ Revelación Suficiente
 - ✓ Importancia Relativa
 - ✓ Registro e Integración Presupuestaria
 - ✓ Consolidación de la Información Financiera
 - ✓ Devengo Contable
 - ✓ Valuación
 - ✓ Dualidad Económica
 - ✓ Consistencia
6. Políticas de Contabilidad Significativas
- a) En los presentes Estados Financieros no se aplica algún método para la actualización de los activos, pasivos y hacienda Pública y/o Patrimonio.
- b) La Universidad Tecnológica de Nogales, Sonora no realizo operaciones en el extranjero.
- c) Los Inventarios con que cuenta la Universidad Tecnológica de Nogales, Sonora, son únicamente activos fijos valuados a costo histórico.
- d) Los estados financieros no presentan registros de reservas.
7. Posición en Moneda Extranjera y Protección por Riesgo Cambiario: La Universidad Tecnológica de Nogales, Sonora no cuenta con operaciones en moneda extranjera, que representen algún riesgo cambiario.
8. Reporte Analítico del Activo
- a) En la hoja 2 y 3 de estas notas se informa sobre los porcentajes de depreciación, deterioro o amortización utilizados en nuestros activos fijos.
 - b) A la fecha no se han cambiado los porcentajes de depreciación en ningún activo fijo.
 - c) No existen gastos capitalizados en el ejercicio tanto financieros como de investigación y desarrollo.
 - d) No hay inversiones financieras que generen algún riesgo por tipo de cambio o tipo de interés.
 - e) La Universidad no ha construido algún inmueble que tenga que dar de alta, estas edificaciones las realiza el Instituto Sonorense de Infraestructura Educativa.
 - f) No existe ninguna circunstancia que afecte los bienes de la institución, como embargo, garantías, litigios, baja en inversiones, lo único que se tiene es un juicio laboral que pudiera afectar en un futuro, sino hubiera recursos para pagar esta contingencia laboral.
 - g) No hay desmantelamientos de Activos Fijos.

Universidad Tecnológica de Nogales, Sonora
Notas a los Estados Financieros
Al 31 de diciembre de 2021

Cuenta Pública 2021

- h) Para una mejor administración de los activos fijos se está implementando un sistema de control de inventarios que estará listo para el año 2022.
- i) Únicamente se tienen inversiones en valores al día siguiente, como se muestra en página 1 de este reporte.
- j) No se tienen inversiones en empresas de participación mayoritaria ni minoritaria.
- k) No se tiene Patrimonio de organismos descentralizados de Control Presupuestario Indirecto.
- 9.- No se tienen fideicomisos, Mandatos, y análogos en este ejercicio.

10.- Reporte de Recaudación del 1 al 31 de diciembre 2021.

CONCEPTO	Ingresos Propios	Subsidio Estatal	Subsidio Federal	Programas especiales	
Subsidio ordinario		45,984,459	32,416,414		
Subsidio extraordinario		6,046,196	1,557,766		
Recursos PRODEP					
Colegiaturas	8,649,370				
Arrendamientos	155,972				
Cursos	0.00				
Rendimientos	63,656			243,224	
Otros ingresos	22,421				
	8,891,419	52,030,655	33,974,180	243,224	

11.- Información sobre la Deuda y el Reporte analítico de la Deuda.

No aplica, no se tiene deuda documentada de ninguna índole, solo el trámite de pago de proveedores.

12.- Calificaciones otorgadas: ninguna a la fecha, no ha sido necesario calificación crediticia.

13.- Proceso de mejora:

a) Se actualizó el Sistema de Gestión de la Calidad ISO 9001:2015, donde se establecen políticas de operación de la Universidad, en cuanto a la atención de los distintos clientes, como son proveedores, alumnos y empleados de la institución.

b) Se manejan políticas internas de administración, que establecen pasos para la consecución de los objetivos de la administración en cuanto a atención a alumnos, proceso de nóminas y proceso de pago a proveedores.

14.- Información por segmentos: Porque la Universidad es un solo establecimiento y las instancias gubernamentales piden la información concentrada de la universidad, no se segmentan sus operaciones.

Universidad Tecnológica de Nogales, Sonora
Notas a los Estados Financieros
Al 31 de diciembre de 2021

Cuenta Pública 2021

15.- Eventos posteriores al cierre: A la fecha no hay eventos posteriores al cierre.

16.- Partes relacionadas: No se tienen partes relacionadas que ejerzan influencia sobre las decisiones financieras y operativas de la Universidad.

“Bajo protesta de decir verdad declaramos que los Estados Financieros y sus notas, son razonablemente correctos y son responsabilidad del emisor”

Elaboro:

C.P. Flavio Medrano Quintana

Jefe de Contabilidad y Finanzas

Autorizo:

Mtro. Cuauhtémoc Martínez Siraitare

Rector de la Universidad Tecnológica de Nogales, Sonora

Nombre de la Entidad
Estado Analítico de Ingresos
 Del 01 de enero al 31 de diciembre de 2021

CPCA-II-01

CUENTA PÚBLICA: 2021

Estado Analítico de Ingresos Por Fuente de Financiamiento	Ingreso					Diferencia (6= 5 - 1)
	Estimado (1)	Ampliaciones y Reducciones (+ ó -) (2)	Modificado (3= 1 +2)	Devengado (4)	Recaudado (5)	
Ingresos del Poder Ejecutivo Federal o Estatal y de los Municipios	89,244,071	5,895,407	95,139,478	95,139,478	95,139,478	5,895,407
Impuestos	0	0	0	0	0	0
Cuotas y Aportaciones de Seguridad Social	0	0	0	0	0	0
Contribuciones de Mejoras	0	0	0	0	0	0
Derechos	0	0	0	0	0	0
Productos ¹	8,101,374	243,224	243,224	243,224.06	243,224.06	243,224
Aprovechamientos ²	81,142,697	790,045	8,891,419	8,891,418.91	8,891,418.91	790,045
Participaciones, Aportaciones, Convenios, Incentivos Derivados de la Colaboración Fiscal y Fondos Distintos de Aportaciones	0	0	0	0	0	0
Transferencias, Asignaciones, Subsidios y Subvenciones, y Pensiones y Jubilaciones	0	4,862,138	86,004,835	86,004,835.36	86,004,835.36	4,862,138
Ingresos De los Entes Públicos de los Poderes Legislativo y Judicial, de los Órganos Autonomos y del Sector Paraestatal o Paramunicipal, así como de las Empresas Productivas del Estado	0	0	0	0	0	0
Cuotas y Aportaciones de Seguridad Social	0	0	0	0	0	0
Productos ¹	0	0	0	0	0	0
Ingresos por ventas de Bienes, Prestación de Servicios y Otros Ingresos ³	0	0	0	0	0	0
Transferencias, Asignaciones, Subsidios y Subvenciones, y Pensiones y Jubilaciones	0	0	0	0	0	0
Ingresos derivados de Financiamiento	0	0	0	0	0	0
Ingresos Derivados de Financiamientos	0	0	0	0	0	0
Total	89,244,071	5,895,407	95,139,478	95,139,478	95,139,478	5,895,407
					Ingresos Excedentes	5,895,407.33

Mtro. Cuauhtémoc Martínez Siraitare
 Rector

¹ Incluye intereses.
² Incluye donaciones.
³ Se refiere a los ingresos propios obtenidos por los Poderes Legislativo y Judicial, los Órganos Autonomos y las entidades de la administración pública paraestatal paramunicipal, por sus actividades diversas no inherentes a su operación que general recursos y que no sean ingresos por venta de bienes o prestación de servicios, tales como donativos en efectivo, entre otros.

CUENTA PÚBLICA: 2021

Rubros de Ingresos	Ingreso					Diferencia (6= 5 - 1)
	Estimado (1)	Ampliaciones y Reducciones (+ ó -) (2)	Modificado (3= 1 +2)	Devengado (4)	Recaudado (5)	
Impuestos	0	0	0	0	0	0
Cuotas y Aportaciones de Seguridad Social	0	0	0	0	0	0
Contribuciones de Mejoras	0	0	0	0	0	0
Derechos	0	0	0	0	0	0
Productos	0	243,224	243,224	243,224.06	243,224.06	243,224
Aprovechamientos	0	0	0	0	0	0
Ingresos por Ventas de Bienes, Prestación de Servicios y Otros Ingresos	8,101,374	790,045	8,891,419	8,891,418.91	8,891,418.91	790,045
Participaciones, Aportaciones, Convenios, Incentivos Derivados de la Colaboración Fiscal y Fondos Distintos de Aportaciones	0	0	0	0	0	0
Transferencias, Asignaciones, Subsidios y Subvenciones, y Pensiones y Jubilaciones	81,142,697	4,862,138	86,004,835	86,004,835.36	86,004,835.36	4,862,138
Ingresos Derivados de Financiamientos	0	0	0	0	0	0
Total	89,244,071	5,895,407	95,139,478	95,139,478	95,139,478	5,895,407
					Ingresos Excedentes	5895407.33

Nombre de la Entidad
Estado Analítico de Ingresos Detallado – LDF
Del 01 de enero al 31 de diciembre de 2021

CPCA-II-02

CUENTA PÚBLICA: 2021

Concepto (c)	Ingreso					Diferencia (e)
	Estimado (d)	Ampliaciones/ (Reducciones)	Modificado	Devengado	Recaudado	
Ingresos de Libre Disposición						
A. Impuestos	-	-	-	-	-	-
B. Cuotas y Aportaciones de Seguridad Social	-	-	-	-	-	-
C. Contribuciones de Mejoras	-	-	-	-	-	-
D. Derechos	-	-	-	-	-	-
E. Productos	-	243,224.06	243,224.06	243,224.06	243,224.06	243,224.06
F. Aprovechamientos	-	-	-	-	-	-
G. Ingresos por Ventas de Bienes y Prestación de Servicios	8,101,374.00	790,044.91	8,891,418.91	8,891,418.91	8,891,418.91	790,044.91
H. Participaciones	-	-	-	-	-	-
(H=h1+h2+h3+h4+h5+h6+h7+h8+h9+h10+h11)	-	-	-	-	-	-
h1) Fondo General de Participaciones	-	-	-	-	-	-
h2) Fondo de Fomento Municipal	-	-	-	-	-	-
h3) Fondo de Fiscalización y Recaudación	-	-	-	-	-	-
h4) Fondo de Compensación	-	-	-	-	-	-
h5) Fondo de Extracción de Hidrocarburos	-	-	-	-	-	-
h6) Impuesto Especial Sobre Producción y Servicios	-	-	-	-	-	-
h7) 0.136% de la Recaudación Federal Participable	-	-	-	-	-	-
h8) 3.17% Sobre Extracción de Petróleo	-	-	-	-	-	-
h9) Gasolinas y Diésel	-	-	-	-	-	-
h10) Fondo del Impuesto Sobre la Renta	-	-	-	-	-	-
h11) Fondo de Estabilización de los Ingresos de las Entidades Federativas	-	-	-	-	-	-
I. Incentivos Derivados de la Colaboración Fiscal (I=i1+i2+i3+i4+i5)	-	-	-	-	-	-
i1) Tenencia o Uso de Vehículos	-	-	-	-	-	-
i2) Fondo de Compensación ISAN	-	-	-	-	-	-
i3) Impuesto Sobre Automóviles Nuevos	-	-	-	-	-	-

Concepto (c)	Ingreso					Diferencia (e)
	Estimado (d)	Ampliaciones/ (Reducciones)	Modificado	Devengado	Recaudado	
i4) Fondo de Compensación de Repecos-Intermedios	-	-	-	-	-	-
i5) Otros Incentivos Económicos	-	-	-	-	-	-
J. Transferencias y Asignaciones	81,142,697.00	4,862,138.36	86,004,835.36	86,004,835.36	86,004,835.36	4,862,138.36
K. Convenios	-	-	-	-	-	-
k1) Otros Convenios y Subsidios	-	-	-	-	-	-
L. Otros Ingresos de Libre Disposición (L=I1+I2)	-	-	-	-	-	-
l1) Participaciones en Ingresos Locales	-	-	-	-	-	-
l2) Otros Ingresos de Libre Disposición	-	-	-	-	-	-
I. Total de Ingresos de Libre Disposición (I=A+B+C+D+E+F+G+H+I+J+K+L)	89,244,071.00	5,895,407.33	95,139,478.33	95,139,478.33	95,139,478.33	5,895,407.33
Ingresos Excedentes de Ingresos de Libre Disposición						
Transferencias Federales Etiquetadas						
A. Aportaciones (A=a1+a2+a3+a4+a5+a6+a7+a8)						
a1) Fondo de Aportaciones para la Nómina Educativa y Gasto Operativo	-	-	-	-	-	-
a2) Fondo de Aportaciones para los Servicios de Salud	-	-	-	-	-	-
a3) Fondo de Aportaciones para la Infraestructura Social	-	-	-	-	-	-
a4) Fondo de Aportaciones para el Fortalecimiento de los Municipios y de las Demarcaciones Territoriales del Distrito Federal	-	-	-	-	-	-
a5) Fondo de Aportaciones Múltiples	-	-	-	-	-	-
a6) Fondo de Aportaciones para la Educación Tecnológica y de Adultos	-	-	-	-	-	-
a7) Fondo de Aportaciones para la Seguridad Pública de los Estados y del Distrito Federal	-	-	-	-	-	-
a8) Fondo de Aportaciones para el Fortalecimiento de las Entidades Federativas	-	-	-	-	-	-
B. Convenios (B=b1+b2+b3+b4)						
b1) Convenios de Protección Social en Salud	-	-	-	-	-	-
b2) Convenios de Descentralización	-	-	-	-	-	-
b3) Convenios de Reasignación	-	-	-	-	-	-
b4) Otros Convenios y Subsidios	-	-	-	-	-	-
C. Fondos Distintos de Aportaciones (C=c1+c2)						
c1) Fondo para Entidades Federativas y Municipios Productores de Hidrocarburos	-	-	-	-	-	-

Concepto (c)	Ingreso					Diferencia (e)
	Estimado (d)	Ampliaciones/ (Reducciones)	Modificado	Devengado	Recaudado	
c2) Fondo Minero	-	-	-	-	-	-
D. Transferencias, Asignaciones, Subsidios y Subvenciones, y Pensiones y Jubilaciones	-	-	-	-	-	-
E. Otras Transferencias Federales Etiquetadas	-	-	-	-	-	-
III. Total de Transferencias Federales Etiquetadas (II = A + B + C + D + E)	-	-	-	-	-	-
III. Ingresos Derivados de Financiamientos (III = A)	-	-	-	-	-	-
A. Ingresos Derivados de Financiamientos	-	-	-	-	-	-
IV. Total de Ingresos (IV = I + II + III)	89,244,071.00	5,895,407.33	95,139,478.33	95,139,478.33	95,139,478.33	5,895,407.33
Datos Informativos						
1. Ingresos Derivados de Financiamientos con Fuente de Pago de Ingresos de Libre Disposición	-	-	-	-	-	-
2. Ingresos Derivados de Financiamientos con Fuente de Pago de Transferencias Federales Etiquetadas	-	-	-	-	-	-
3. Ingresos Derivados de Financiamientos (3 = 1 + 2)	-	-	-	-	-	-

M. en A. María Moncerrato Borbón Egorrola
 Jefa de departamento de programación y presupuesto

Mtro. Cuauhtémoc Martínez Siraitare
 Rector


Nombre de la Entidad
Conciliación entre los Ingresos Presupuestarios y Contables
 Al 31 de diciembre de 2021

CPCA-II-03


CUENTA PÚBLICA: 2021

1. Total de Ingresos Presupuestarios		95,139,478.33
2. Mas Ingresos contables No Presupuestarios		0.00
Ingresos Financieros		
Incremento por Variación de Inventarios		
Disminución del Exceso de Estimaciones por Pérdida o Deterioro u Obsolescencia		
Disminución del Exceso de Provisiones		
Otros Ingresos y Beneficios Varios		
Otros Ingresos Contables No Presupuestarios		
3. Menos Ingresos Presupuestarios No Contables		0.00
Aprovechamientos Patrimoniales		
Ingresos Derivados de Financiamientos		
Otros Ingresos Presupuestarios No Contables		
4. Total de Ingresos Contables (4= 1 + 2 - 3)		95,139,478.33

1. Se deberán incluir los Ingresos Contables No Presupuestarios que no se regularizaron presupuestariamente durante el ejercicio
2. Los Ingresos Financieros y otros ingresos se regularizarán presupuestariamente de acuerdo a la legislación aplicable



 M. en A. María Moncerrato Borbón Egurrola
 Jefa de departamento de programación y presupuesto



 Mtro. Cuauhtémoc Martínez Siraitare
 Rector


Nombre de la Entidad
Estado Analítico del Ejercicio Presupuesto de Egresos
Clasificación por Objeto del Gasto (Capítulo y Concepto)
Del 01 de enero al 31 de diciembre de 2021

CPCA-II-04

CUENTA PÚBLICA: 2021

Ejercicio del Presupuesto por Capítulo del Gasto	Egresos Aprobado Anual (1)	Ampliaciones/ (Reducciones) (2)	Egresos Modificado Anual (3=1+2)	Egresos Devengado Acumulado (4)	Egresos Pagado Acumulado (5)	Subejercicio (6 = 3 - 4)
Servicios Personales	75,748,015	8,188,395	83,936,410	83,936,210	82,878,366	200
Remuneraciones al Personal de Carácter Permanente	45,411,035	8,115,373	53,526,408	53,526,408	53,526,408	0
Remuneraciones al Personal de Carácter Transitorio			0			0
Remuneraciones Adicionales y Especiales	15,238,724	-1,217,290	14,021,434	14,021,434	14,021,434	0
Seguridad Social	9,351,413	439,841	9,791,254	9,791,254	8,733,411	0
Otras Prestaciones Sociales y Económicas	5,197,152	829,264	6,026,416	6,026,216	6,026,216	200
Previsiones			0			0
Pago de Estímulos a Servidores Públicos	549,691	21,207	570,898	570,898	570,898	0
Materiales y Suministros	1,459,508	-230,708	1,228,800	1,215,736	1,215,736	13,064
Materiales de Administración, Emisión de Documentos y Artículos Oficiales	415,000	-30,044	384,956	384,250	384,250	706
Alimentos y Utensilios	56,000	8,844	64,844	64,789	64,789	55
Materias Primas y Materiales de Producción y Comercialización			0			0
Materiales y Artículos de Construcción y de Reparación	333,008	-59,458	273,550	263,008	263,008	10,542
Productos Químicos, Farmacéuticos y de Laboratorio	15,000	26,254	41,254	41,135	41,135	119
Combustibles, Lubrificantes y Aditivos	162,000	25,456	187,456	187,456	187,456	0
Vestuario, Blancos, Prendas de Protección y Artículos Deportivos	70,000	-15,919	54,081	54,081	54,081	0
Materiales y Suministros Para Seguridad			0			0
Herramientas, Refacciones y Accesorios Menores	408,500	-185,841	222,659	221,017	221,017	1,641
Servicios Generales	8,456,548	-701,142	7,755,406	7,750,794	7,262,438	4,612
Servicios Básicos	2,137,490	-386,135	1,751,355	1,750,268	1,634,486	1,087
Servicios de Arrendamiento	350,000	-58,055	291,945	288,419	288,419	3,526
Servicios Profesionales, Científicos, Técnicos y Otros Servicios	1,713,321	400,094	2,113,415	2,113,415	1,989,655	0
Servicios Financieros, Bancarios y Comerciales	310,000	-30,688	279,312	279,312	279,312	0
Servicios de Instalación, Reparación, Mantenimiento y Conservación	1,817,840	-90,832	1,727,008	1,727,008	1,727,008	0
Servicios de Comunicación Social y Publicidad.			0			0
Servicios de Traslado y Viáticos	352,000	-268,845	83,155	83,155	83,155	0
Servicios Oficiales	98,000	-81,510	16,490	16,490	16,490	0
Otros Servicios Generales	1,677,897	-185,170	1,492,727	1,492,727	1,243,913	0
Transferencias, Asignaciones, Subsidios y Otras Ayudas	0	0	0	0	0	0
Transferencias Internas y Asignaciones al Sector Público			0			0
Transferencias al Resto del Sector Público			0			0
Subsidios y Subvenciones			0			0
Ayudas Sociales			0			0
Pensiones y Jubilaciones			0			0
Transferencias a Fideicomisos, Mandatos y Otros Análogos			0			0
Transferencias a la Seguridad Social			0			0
Donativos			0			0
Transferencias al Exterior			0			0
Bienes Muebles, Inmuebles e Intangibles	3,580,000	-1,604,362	1,975,638	438,293	438,293	1,537,345
Mobiliario y Equipo de Administración	970,000	-538,231	431,769	431,769	431,769	0
Mobiliario y Equipo Educativo y Recreativo			0			0
Equipo e Instrumental Médico y de Laboratorio			0			0
Vehículos y Equipo de Transporte			0			0
Equipo de Defensa y Seguridad			0			0
Maquinaria, Otros Equipos y Herramientas	2,610,000	-1,066,131	1,543,869	6,525	6,525	1,537,345
Activos Biológicos			0			0
Bienes Inmuebles			0			0
Activos Intangibles			0			0
Inversión Pública	0	0	0	0	0	0
Obra Pública en Bienes de Dominio Público			0			0
Obra Pública en Bienes Propios			0			0
Proyectos Productivos y Acciones de Fomento			0			0
Inversiones Financieras y Otras Provisiones	0	0	0	0	0	0
Inversiones Para el Fomento de Actividades Productivas.			0			0
Acciones y Participaciones de Capital			0			0

Compra de Títulos y Valores				0			0
Concesión de Préstamos				0			0
Inversiones en Fideicomisos, Mandatos y Otros Análogos				0			0
Otras Inversiones Financieras				0			0
Provisiones para Contingencias y Otras Erogaciones Especiales				0			0
Participaciones y Aportaciones	0	0		0	0	0	0
Participaciones							
Aportaciones							
Convenios							
Deuda Pública	0	0		0	0	0	0
Amortización de la Deuda Pública							
Intereses de la Deuda Pública							
Comisiones de la Deuda Pública							
Gastos de la Deuda Pública							
Costo por Coberturas							
Apoyos Financieros							
Adeudos de Ejercicios Fiscales Anteriores (Adefas)							
Total del Gasto	89,244,071	5,652,183	94,896,254	93,341,033	91,794,834	1,555,221	


 M. en A. María Moncerrato Borbón Eguirrola
 Jefa de departamento de programación y presupuesto


 Mtro. Cuauhtémoc Martínez Siraitare
 Rector

Nombre de la Entidad

Estado Analítico del Ejercicio del Presupuesto de Egresos Detallado - LDF

CPCA-II-05

Clasificación por Objeto del Gasto (Capítulo y Concepto)

Del 01 de enero al 31 de diciembre de 2021

CUENTA PÚBLICA: 2021

(PESOS)

Concepto (c)	Egresos					Subejercicio (e)
	Aprobado (d)	Ampliaciones/ (Reducciones)	Modificado	Devengado	Pagado	
I. Gasto No Etiquetado (I=A+B+C+D+E+F+G+H)	89,244,071.00	5,652,183.27	94,896,254.27	93,341,033.38	91,794,833.67	1,555,220.89
A. Servicios Personales (A=a1+a2+a3+a4+a5+a6+a7)	75,748,015.00	8,188,394.97	83,936,409.97	83,936,209.97	82,878,366.26	200.00
a1) Remuneraciones al Personal de Carácter Permanente	45,411,035.00	8,115,372.81	53,526,407.81	53,526,407.81	53,526,407.81	-
a2) Remuneraciones al Personal de Carácter Transitorio	-	-	-	-	-	-
a3) Remuneraciones Adicionales y Especiales	15,238,724.00	1,217,290.32	14,021,433.68	14,021,433.68	14,021,433.68	-
a4) Seguridad Social	9,351,413.00	439,841.34	9,791,254.34	9,791,254.34	8,733,410.63	-
a5) Otras Prestaciones Sociales y Económicas	5,197,152.00	829,263.79	6,026,415.79	6,026,215.79	6,026,215.79	200.00
a6) Provisiones	-	-	-	-	-	-
a7) Pago de Estímulos a Servidores Públicos	549,691.00	21,207.35	570,898.35	570,898.35	570,898.35	-
B. Materiales y Suministros (B=b1+b2+b3+b4+b5+b6+b7+b8+b9)	1,459,508.00	230,707.80	1,228,800.20	1,215,736.30	1,215,736.30	13,063.90
b1) Materiales de Administración, Emisión de Documentos y Artículos Oficiales	415,000.00	30,043.73	384,956.27	384,249.82	384,249.82	706.45
b2) Alimentos y Utensilios	56,000.00	8,843.95	64,843.95	64,788.64	64,788.64	55.31
b3) Materias Primas y Materiales de Producción y Comercialización	-	-	-	-	-	-
b4) Materiales y Artículos de Construcción y de Reparación	333,008.00	59,457.91	273,550.09	263,008.39	263,008.39	10,541.70
b5) Productos Químicos, Farmacéuticos y de Laboratorio	15,000.00	26,254.48	41,254.48	41,135.21	41,135.21	119.27
b6) Combustibles, Lubricantes y Aditivos	162,000.00	25,456.07	187,456.07	187,456.07	187,456.07	-
b7) Vestuario, Blancos, Prendas de Protección y Artículos Deportivos	70,000.00	15,919.26	85,919.26	85,080.74	85,080.74	-
b8) Materiales y Suministros Para Seguridad	-	-	-	-	-	-
b9) Herramientas, Refacciones y Accesorios Menores	408,500.00	185,841.40	594,341.40	594,341.40	594,341.40	1,641.17
C. Servicios Generales (C=c1+c2+c3+c4+c5+c6+c7+c8+c9)	8,456,548.00	701,141.67	7,755,406.33	7,750,793.85	7,262,437.85	4,612.48
c1) Servicios Básicos	2,137,490.00	386,135.07	1,751,354.93	1,750,268.33	1,634,486.33	1,086.60
c2) Servicios de Arrendamiento	350,000.00	58,055.20	291,944.80	288,418.92	288,418.92	3,525.88
c3) Servicios Profesionales, Científicos, Técnicos y Otros Servicios	1,713,321.00	400,094.19	2,113,415.19	2,113,415.19	1,989,655.19	-
c4) Servicios Financieros, Bancarios y Comerciales	310,000.00	30,688.29	279,311.71	279,311.71	279,311.71	-
c5) Servicios de Instalación, Reparación, Mantenimiento y Conservación	1,817,840.00	90,832.31	1,908,672.31	1,908,672.31	1,908,672.31	-
c6) Servicios de Comunicación Social y Publicidad	-	-	-	-	-	-
c7) Servicios de Traslado y Viajes	352,000.00	268,844.68	620,844.68	620,844.68	620,844.68	-
c8) Servicios Oficiales	98,000.00	81,510.31	16,489.69	16,489.69	16,489.69	-
c9) Otros Servicios Generales	1,677,897.00	185,170.00	1,492,727.00	1,492,727.00	1,243,913.00	-
D. Transferencias, Asignaciones, Subsidios y Otras Ayudas (D=d1+d2+d3+d4+d5+d6+d7+d8+d9)	-	-	-	-	-	-
d1) Transferencias Internas y Asignaciones al Sector Público	-	-	-	-	-	-
d2) Transferencias al Resto del Sector Público	-	-	-	-	-	-
d3) Subsidios y Subvenciones	-	-	-	-	-	-
d4) Ayudas Sociales	-	-	-	-	-	-
d5) Pensiones y Jubilaciones	-	-	-	-	-	-
d6) Transferencias a Fideicomisos, Mandatos y Otros Análogos	-	-	-	-	-	-
d7) Transferencias a la Seguridad Social	-	-	-	-	-	-
d8) Donativos	-	-	-	-	-	-
d9) Transferencias al Exterior	-	-	-	-	-	-
E. Bienes Muebles, Inmuebles e Intangibles (E=e1+e2+e3+e4+e5+e6+e7+e8+e9)	3,580,000.00	1,604,362.23	1,975,637.77	438,293.26	438,293.26	1,537,344.51
e1) Mobiliario y Equipo de Administración	970,000.00	538,231.29	431,768.71	431,768.71	431,768.71	-
e2) Mobiliario y Equipo Educativo y Recreativo	-	-	-	-	-	-
e3) Equipo e Instrumental Médico y de Laboratorio	-	-	-	-	-	-
e4) Vehículos y Equipo de Transporte	-	-	-	-	-	-
e5) Equipo de Defensa y Seguridad	-	-	-	-	-	-
e6) Maquinaria, Otros Equipos y Herramientas	2,510,000.00	1,066,130.94	1,443,869.06	6,524.55	6,524.55	1,537,344.51
e7) Activos Biológicos	-	-	-	-	-	-
e8) Bienes Inmuebles	-	-	-	-	-	-
e9) Activos Intangibles	-	-	-	-	-	-
F. Inversión Pública (F=f1+f2+f3)	-	-	-	-	-	-
f1) Obra Pública en Bienes de Dominio Público	-	-	-	-	-	-
f2) Obra Pública en Bienes Propios	-	-	-	-	-	-
f3) Proyectos Productivos y Acciones de Fomento	-	-	-	-	-	-
G. Inversiones Financieras y Otras Provisiones (G=g1+g2+g3+g4+g5+g6+g7)	-	-	-	-	-	-
g1) Inversiones Para el Fomento de Actividades Productivas	-	-	-	-	-	-
g2) Acciones y Participaciones de Capital	-	-	-	-	-	-
g3) Compra de Títulos y Valores	-	-	-	-	-	-
g4) Concesión de Préstamos	-	-	-	-	-	-
g5) Inversiones en Fideicomisos, Mandatos y Otros Análogos	-	-	-	-	-	-
g6) Fideicomiso de Desastres Naturales (Informativo)	-	-	-	-	-	-
g7) Otras Inversiones Financieras	-	-	-	-	-	-
g8) Provisiones para Contingencias y Otras Erogaciones Especiales	-	-	-	-	-	-
H. Participaciones y Aportaciones (H=h1+H2+H3)	-	-	-	-	-	-
h1) Participaciones	-	-	-	-	-	-

g6) Otras Inversiones Financieras						
g7) Provisiones para Contingencias y Otras Emisiones Especiales						
H. Participaciones y Aportaciones (H=h1+h2+h3)						
h1) Participaciones						
h2) Aportaciones						
h3) Convenios						
I. Deuda Pública (I=i1+i2+i3+i4+i5+i6+i7)						
i1) Amortización de la Deuda Pública						
i2) Intereses de la Deuda Pública						
i3) Comisiones de la Deuda Pública						
i4) Gastos de la Deuda Pública						
i5) Costo por Coberturas						
i6) Apoyos Financieros						
i7) Adeudos de Ejercicios Fiscales Anteriores (ADEFAS)						
II. Total de Egresos (II = I + H)	89,244,071.00	5,652,183.27	94,896,254.27	93,341,033.38	91,794,833.67	1,555,220.89

M. en A. María Concepción Borbón Egurola

Mtro. Cuauhtémoc Martínez Siraire

Nombre de la Entidad CPCA-II-06


Estado Analítico del Ejercicio Presupuesto de Egresos

Clasificación Económica (por Tipo de Gasto)

Del 01 de enero al 31 de diciembre de 2021

CUENTA PÚBLICA: 2021

Concepto	Egresos Aprobado Anual (1)	Ampliaciones/ (Reducciones) (2)	Egresos Modificado Anual (3=1+2)	Egresos Devengado Acumulado (4)	Egresos Pagado Acumulado (5)	Subejercicio (6 = 3 - 4)
Gasto Corriente	85,644,071	7,276,546	92,920,617	92,902,740	91,356,540	17,876
Gasto de Capital	3,600,000	-1,624,362	1,975,638	438,293	438,293	1,537,345
Amortización de la Deuda y Disminución de Fijos			0			0
Pensiones y Jubilaciones			0			0
Participaciones			0			0
Total del Gasto	89,244,071	5,652,183	94,896,254	93,341,033	91,794,834	1,555,221



M. en A. María Moncerrato Borbón Eguirrola
 Jefa de departamento de programación y presupuesto



Mtro. Cuauhtémoc Martínez Siraitare
 Rector

Nombre de la Entidad
Estado Analítico del Ejercicio Presupuesto de Egresos
Clasificación Administrativa (Por Unidad Administrativa)
 Del 01 de enero al 31 de diciembre de 2021

CUENTA PÚBLICA: 2021

Clasificación Administrativa (Por Unidad Administrativa)	Egresos Aprobado Anual (1)	Ampliaciones/ (Reducciones) (2)	Egresos Modificado Anual (3=1+2)	Egresos Devengado Acumulado (4)	Egresos Pagado Acumulado (5)	Subejercicio (6 = 3 - 4)
ADMINISTRACION Y FINANZAS	33,200,977	-179,466	33,021,491	31,466,270	29,920,070	1,555,221
VINCULACION	2,791,325	146,543	2,937,868	2,937,868	2,937,868	0
EXTENSION UNIVERSITARIA	2,076,312	-45,750	2,030,562	2,030,562	2,030,562	0
PLANEACION Y EVALUACION	1,772,512	-59,954	1,712,558	1,712,558	1,712,558	0
APOYO EDUCATIVO	3,043,935	246,026	3,289,961	3,289,961	3,289,961	0
OPERACIONES COMERCIALES INTERNACIONALES	9,928,427	5,466,089	15,394,516	15,394,516	15,394,516	0
SISTEMAS PRODUCTIVOS	11,996,337	-15,361	11,980,976	11,980,976	11,980,976	0
MECATRONICA Y TIC	13,403,653	256,600	13,660,253	13,660,253	13,660,253	0
MANTENIMIENTO INDUSTRIAL	9,481,530	-41,244	9,440,286	9,440,286	9,440,286	0
RECTORIA	1,549,063	-121,280	1,427,783	1,427,783	1,427,783	0
Total del Gasto	89,244,071	5,652,183	94,896,254	93,341,033	91,794,834	1,555,221

M. en A. María Moncerrato Borbón Eguurrola
 Jefa de departamento de programación y presupuesto

Mtro. Cuauhtémoc Martínez Sraitare
 Rector

Nombre de la Unidad

Estado Analítico del Ejercicio del Presupuesto de Egresos Detallado - LDF
Clasificación Administrativa

Del 01 de enero al 31 de diciembre de 2021

CPCA-II-08

CUENTA PÚBLICA: 2021

(PESOS)

Concepto (c)	Egresos						Subejercicio (e)
	Aprobado (d)	Ampliaciones/ (Reducciones)	Modificado	Devengado	Pagado		
I. Gasto No Etiquetado (I=A+B+C+D+E+F+G+H)							
ADMINISTRACION Y FINANZAS	89,244,071.00	5,652,183.27	94,896,254.27	93,341,033.38	91,794,833.67		1,555,220.89
VINCULACION	33,200,977.00	-179,486	33,021,490.88	31,466,269.99	29,920,070.28		1,555,220.89
EXTENSION UNIVERSITARIA	2,791,325.00	146,543	2,937,868.06	2,937,868.06	2,937,868.06		
PLANEACION Y EVALUACION	2,076,312.00	-45,750	2,030,561.61	2,030,561.61	2,030,561.61		
APOYO EDUCATIVO	1,772,512.00	-59,954	1,712,558.37	1,712,558.37	1,712,558.37		
	3,043,935.00	246,026	3,289,961.35	3,289,961.35	3,289,961.35		
OPERACIONES COMERCIALES INTERNACIONALES	9,928,427.00	5,466,089	15,394,515.55	15,394,515.55	15,394,515.55		
SISTEMAS PRODUCTIVOS	11,996,337.00	-15,361	11,980,976.29	11,980,976.29	11,980,976.29		
MECATRONICA Y TIC	13,403,653.00	256,600	13,660,252.88	13,660,252.88	13,660,252.88		
MANTENIMIENTO INDUSTRIAL	9,481,530.00	-41,244	9,440,286.36	9,440,286.36	9,440,286.36		
RECTORIA	1,549,063.00	-121,280	1,427,782.92	1,427,782.92	1,427,782.92		
II. Gasto Etiquetado (II=A+B+C+D+E+F+G+H)							
A. Dependencia o Unidad Administrativa 1							
B. Dependencia o Unidad Administrativa 2							
C. Dependencia o Unidad Administrativa 3							
D. Dependencia o Unidad Administrativa 4							
E. Dependencia o Unidad Administrativa 5							
F. Dependencia o Unidad Administrativa 6							
G. Dependencia o Unidad Administrativa 7							
H. Dependencia o Unidad Administrativa xx							
III. Total de Egresos (III = I + II)	89,244,071.00	5,652,183.27	94,896,254.27	93,341,033.38	91,794,833.67		1,555,220.89

M. en A. María Moncerrato Borbón Egurola
Jefa de departamento de programación y presupuesto

Mtro. Cuauhtémoc Martínez Siraitare
Rector

Nombre de la Entidad
Estado Analítico del Ejercicio Presupuesto de Egresos
Clasificación Administrativa (Por Poderes)
Del 01 de enero al 31 de diciembre de 2021


CPCA-II-09

CUENTA PÚBLICA: 2021

Clasificación Administrativa (Por Poderes)	Egresos Aprobado Anual (1)	Ampliaciones/ (Reducciones) (2)	Egresos Modificado Anual (3=1+2) (3=1+2)	Egresos Devengado Acumulado (4)	Egresos Pagado Acumulado (5)	Subejercicio (6=3-4)
Poder Ejecutivo	89,244,071	5,652,183	94,896,254	93,341,033	91,794,834	1,555,221
Poder Legislativo			0			0
Poder Judicial			0			0
Órganos Autónomos			0			0
Total del Gasto	89,244,071	5,652,183	94,896,254	93,341,033	91,794,834	1,555,221



M. en A. María Moncerrato Borbón Egorola
 Jefa de departamento de programación y presupuesto



Mtro. Cuauhtémoc Martínez Siraitare
 Rector

Nombre de la Entidad

CPCA-II-10

Estado Analítico del Ejercicio Presupuesto de Egresos
 Clasificación Administrativa (Por Tipo de Organismos o Entidad Paraestatal)
 Del 01 de enero al 31 de diciembre de 2021

CUENTA PÚBLICA: 2021

Concepto	Egresos Aprobado Anual (1)	Ampliaciones/ (Reducciones) (2)	Egresos Modificado Anual (3=1+2)	Egresos Devengado Acumulado (4)	Egresos Pagado Acumulado (5)	Subejercicio (6 = 3 - 4)
Entidades Paraestatales y Fideicomisos No Empresariales y No Financieros	89,244,071	5,652,183	94,896,254	93,341,033	91,794,834	1,555,221
Instituciones Públicas de la Seguridad Social			0			0
Entidades Paraestatales Empresariales No Financieras con Participación Estatal Mayoritaria			0			0
Fideicomisos Empresariales No Financieros con Participación Estatal Mayoritaria			0			0
Entidades Paraestatales Empresariales Financieras Monetarias con Participación Estatal Mayoritaria			0			0
Entidades Paraestatales Empresariales Financieras No Monetarias con Participación Estatal Mayoritaria			0			0
Fideicomisos Financieros Públicos con Participación Estatal Mayoritaria			0			0
Total del Gasto	89,244,071	5,652,183	94,896,254	93,341,033	91,794,834	1,555,221

M. en A. María Moncerrato Borbón Egurola
 Jefa de departamento de programación y presupuesto


Mtro. Cuauhtémoc Martínez Siraitare
 Rector


Nombre de la Entidad
Estado Analítico del Ejercicio Presupuesto de Egresos
Clasificación Funcional (Finalidad y Función)
Del 01 de enero al 31 de diciembre de 2021

CPCA-II-11

CUENTA PÚBLICA: 2021

Concepto	Egresos Aprobado Anual (1)	Ampliaciones/ (Reducciones) (2)	Egresos Modificado Anual (3=1+2)	Egresos Devengado Acumulado (4)	Egresos Pagado Acumulado (5)	Subejercicio (6 = 3 - 4)
Gobierno	0	0	0	0	0	0
Legislación			0			0
Justicia			0			0
Coordinación de la Política de Gobierno			0			0
Relaciones Exteriores			0			0
Asuntos Financieros y Hacendarios			0			0
Seguridad Nacional			0			0
Asuntos de Orden Público y Seguridad Interior			0			0
Otros Servicios Generales			0			0
Desarrollo Social	89,244,071	5,652,183	94,896,254	93,341,033	91,794,834	1,555,221
Protección Ambiental			0			0
Viviendas y Servicios a la Comunidad			0			0
Salud			0			0
Recreación, Cultura y Otras Manifestaciones Sociales			0			0
Educación	89,244,071	5,652,183	94,896,254	93,341,033	91,794,834	1,555,221
Protección Social			0			0
Otros Asuntos Sociales			0			0
Desarrollo Económico	0	0	0	0	0	0
Asuntos Económicos, Comerciales y Laborales en General			0			0
Agropecuaria, Silvicultura, Pesca y Caza			0			0
Combustibles y Energía			0			0
Minería, Manufacturas y Construcción			0			0
Transporte			0			0
Comunicaciones			0			0
Turismo			0			0
Ciencia, Tecnología e Innovación			0			0
Otras Industrias y Otros Asuntos Económicos			0			0
Otras No Clasificadas en funciones anteriores	0	0	0	0	0	0
Transacciones de la Deuda Pública / Costo financiero de la Deuda	0	0	0	0	0	0
Transferencias, Participaciones y Aportaciones entre Diferentes Niveles y Órdenes de gobierno			0			0
Saneamiento del Sistema Financiero			0			0
Adeudos de ejercicios Fiscales Anteriores			0			0
Total del Gasto	89,244,071	5,652,183	94,896,254	93,341,033	91,794,834	1,555,221


 M. en A. María Moncerrato Borbón Egorrola
 Jefa de departamento de programación y presupuesto


 Mtro. Cuauhtémoc Martínez Siraitare
 Rector

Nombre de la Entidad


Estado Analítico del Ejercicio del Presupuesto de Egresos Detallado - LDF
 Clasificación Funcional (Finalidad y Función)
 Del 01 de enero al 31 de diciembre de 2021
 (PESOS)

CPCA-II-12

CUENTA PÚBLICA: 2021

Concepto (c)	Egresos					Subejercicio (e)
	Aprobado (d)	Ampliaciones/ (Reducciones)	Modificado	Devengado	Pagado	
I. Gasto No Etiquetado (I=A+B+C+D)						
A. Gobierno (A=a1+a2+a3+a4+a5+a6+a7+a8)	89,244,071.00	5,652,183.27	94,896,254.27	93,341,033.38	91,794,833.67	1,555,220.89
a1) Legislación	-	-	-	-	-	-
a2) Justicia	-	-	-	-	-	-
a3) Coordinación de la Política de Gobierno	-	-	-	-	-	-
a4) Relaciones Exteriores	-	-	-	-	-	-
a5) Asuntos Financieros y Hacendarios	-	-	-	-	-	-
a6) Seguridad Nacional	-	-	-	-	-	-
a7) Asuntos de Orden Público y de Seguridad Interior	-	-	-	-	-	-
a8) Otros Servicios Generales	-	-	-	-	-	-
B. Desarrollo Social (B=b1+b2+b3+b4+b5+b6+b7)	89,244,071.00	5,652,183.27	94,896,254.27	93,341,033.38	91,794,833.67	1,555,220.89
b1) Protección Ambiental	-	-	-	-	-	-
b2) Vivienda y Servicios a la Comunidad	-	-	-	-	-	-
b3) Salud	-	-	-	-	-	-
b4) Recreación, Cultura y Otras Manifestaciones Sociales	-	-	-	-	-	-
b5) Educación	-	-	-	-	-	-
b6) Protección Social	-	-	-	-	-	-
b7) Otros Asuntos Sociales	-	-	-	-	-	-
C. Desarrollo Económico (C=c1+c2+c3+c4+c5+c6+c7+c8+c9)	89,244,071.00	5,652,183.27	94,896,254.27	93,341,033.38	91,794,833.67	1,555,220.89
c1) Asuntos Económicos, Comerciales y Laborales en General	-	-	-	-	-	-
c2) Agropecuaria, Silvicultura, Pesca y Caza	-	-	-	-	-	-
c3) Combustibles y Energía	-	-	-	-	-	-
c4) Minería, Manufacturas y Construcción	-	-	-	-	-	-

Concepto (c)	Egresos					Subejercicio (e)
	Aprobado (d)	Ampliaciones/ (Reducciones)	Modificado	Devengado	Pagado	
c5) Transporte c6) Comunicaciones c7) Turismo c8) Ciencia, Tecnología e Innovación c9) Otras Industrias y Otros Asuntos Económicos D. Otras No Clasificadas en Funciones Anteriores (D=d1+d2+d3+d4) d1) Transacciones de la Deuda Pública / Costo Financiero de la Deuda d2) Transferencias: Participaciones y Aportaciones Entre Diferentes Niveles y Ordenes de Gobierno d3) Saneamiento del Sistema Financiero d4) Adeudos de Ejercicios Fiscales Anteriores III. Gasto Etiquetado (II=A+B+C+D) A. Gobierno (A=a1+a2+a3+a4+a5+a6+a7+a8) a1) Legislación a2) Justicia a3) Coordinación de la Política de Gobierno a4) Relaciones Exteriores a5) Asuntos Financieros y Hacendarios a6) Seguridad Nacional a7) Asuntos de Orden Público y de Seguridad Interior a8) Otros Servicios Generales B. Desarrollo Social (B=b1+b2+b3+b4+b5+b6+b7) b1) Protección Ambiental b2) Vivienda y Servicios a la Comunidad b3) Salud b4) Recreación, Cultura y Otras Manifestaciones Sociales b5) Educación b6) Protección Social b7) Otros Asuntos Sociales						



Concepto (c)	Egresos					Subejercicio (e)
	Aprobado (d)	Ampliaciones/ (Reducciones)	Modificado	Devengado	Pagado	
C. Desarrollo Económico (C=c1+c2+c3+c4+c5+c6+c7+c8+c9)						
c1) Asuntos Económicos, Comerciales y Laborales en General						
c2) Agropecuaria, Silvicultura, Pesca y Caza						
c3) Combustibles y Energía						
c4) Minería, Manufacturas y Construcción						
c5) Transporte						
c6) Comunicaciones						
c7) Turismo						
c8) Ciencia, Tecnología e Innovación						
c9) Otras Industrias y Otros Asuntos Económicos						
D. Otras No Clasificadas en Funciones Anteriores (D=d1+d2+d3+d4)						
d1) Transacciones de la Deuda Pública / Costo Financiero de la Deuda						
d2) Transferencias, Participaciones y Aportaciones Entre Diferentes Niveles y Ordenes de Gobierno						
d3) Saneamiento del Sistema Financiero						
d4) Adeudos de Ejercicios Fiscales Anteriores						
III. Total de Egresos (III = I + II)	89,244,071.00	5,652,183.27	94,896,254.27	93,341,033.38	91,794,833.67	1,555,220.89

M. en A. María Moncerrato Borbón Eguirrola
 Jefa de departamento de programación y presupuesto

Mtro. Cuauhtémoc Martínez Siraitare
 Rector

Nombre de la Entidad
Estado Analítico del Ejercicio Presupuesto de Egresos
Por Partida del Gasto
Del 01 de enero al 31 de diciembre de 2021

PCPA-II-13

CUENTA PÚBLICA: 2021

Ejercicio del Presupuesto por Partida / Descripción		Egresos Aprobado Anual (1)	Ampliaciones/ (Reducciones) (2)	Egresos Modificado Anual (3=1+2)	Egresos Devengado Acumulado (4)	Egresos Pagado Acumulado (5)	Subejercicio (6 = 3 - 4)	% Avance Anual (7 = 4/3)
10000	SERVICIOS PERSONALES	\$75,748,015.00	\$8,188,394.97	83,936,410	\$83,936,209.97	\$82,878,366.26	\$200.00	100%
11000	REMUNERACIONES AL PERSONAL DE CARACTER PERMANENTE	\$45,411,035.00	\$8,115,372.81	53,526,408	\$53,526,407.81	\$53,526,407.81	0	100%
11300	SUELDOS BASE AL PERSONAL PERMANENTE	\$45,411,035.00	\$8,115,372.81	53,526,408	\$53,526,407.81	\$53,526,407.81	0	100%
11301	Sueldos	\$42,494,838.00	\$8,732,962.38	51,227,800	\$51,227,800.38	\$51,227,800.38	0	100%
11303	Remuneraciones Diversas	\$2,916,197.00	-\$617,589.57	2,298,607	\$2,298,607.43	\$2,298,607.43	0	100%
13000	REMUNERACIONES ADICIONALES Y ESPECIALES	\$15,238,724.00	-\$1,217,290.32	14,021,434	\$14,021,433.68	\$14,021,433.68	0	100%
13100	PRIMAS POR AÑOS DE SERVICIOS EFECTIVOS PRESTADOS	\$1,317,535.00	\$392,796.53	1,710,332	\$1,710,331.53	\$1,710,331.53	0	100%
13101	Primas quinquenal por años de servicios prestados	\$1,317,535.00	\$392,796.53	1,710,332	\$1,710,331.53	\$1,710,331.53	0	100%
13200	PRIMAS DE VACACIONES, DOMINICAL Y GRATIFICACIÓN DE FIN DE AÑO	\$13,921,189.00	-\$1,610,086.85	12,311,102	\$12,311,102.15	\$12,311,102.15	0	100%
13201	Prima vacacional o dominical	\$3,180,454.00	\$234,100.97	3,414,555	\$3,414,554.97	\$3,414,554.97	0	100%
13202	Gratificación fin de año	\$9,991,323.00	-\$1,825,640.02	8,165,683	\$8,165,682.98	\$8,165,682.98	0	100%
13203	Compensacion por ajuste calendario	\$749,412.00	-\$18,547.80	730,864	\$730,864.20	\$730,864.20	0	100%
14000	SEGURIDAD SOCIAL	\$9,351,413.00	\$439,841.34	9,791,254	\$9,791,254.34	\$8,733,410.63	0	100%
14100	APORTACIONES DE SEGURIDAD SOCIAL	\$7,082,620.00	\$309,971.52	7,392,592	\$7,392,591.52	\$6,705,298.45	0	100%
14101	Cuotas por servicio médico del ISSSTE	\$3,321,966.00	\$201,164.98	3,523,131	\$3,523,130.98	\$3,371,496.23	0	100%
14103	Cuotas por seguro de retiro al ISSSTE	\$3,091,454.00	\$139,002.84	3,230,457	\$3,230,456.84	\$2,718,213.71	0	100%
14106	Otras prestaciones de seguridad social	\$669,200.00	-\$30,196.30	639,004	\$639,003.70	\$615,588.51	0	100%
14200	APORTACIONES A FONDOS DE VIVIENDA	\$2,048,793.00	\$123,011.41	2,171,804	\$2,171,804.41	\$1,801,253.77	0	100%
14201	Cuotas al Fovissste	\$2,048,793.00	\$123,011.41	2,171,804	\$2,171,804.41	\$1,801,253.77	0	100%
14400	APORTACIONES PARA SEGUROS	\$220,000.00	\$6,858.41	226,858	\$226,858.41	\$226,858.41	0	100%
14404	Otros seguros de carácter laboral o económicos	\$220,000.00	\$6,858.41	226,858	\$226,858.41	\$226,858.41	0	100%
15000	OTRAS PRESTACIONES SOCIALES Y ECONOMICAS	\$5,197,152.00	\$829,263.79	6,026,416	\$6,026,215.79	\$6,026,215.79	200	100%
15200	INDEMNIZACIONES	\$0.00	\$528,545.26	528,545	\$528,545.26	\$528,545.26	0	100%
15202	Pago Liquidaciones	\$0.00	\$528,545.26	528,545	\$528,545.26	\$528,545.26	0	100%
15400	PRESTACIONES CONTRACTUALES	\$4,067,034.00	\$303,985.54	4,371,020	\$4,370,819.54	\$4,370,819.54	200	100%
15402	Cuotas Material Didactico	\$737,679.00	\$13,115.18	750,794	\$750,794.18	\$750,794.18	0	100%
15409	Bono para despensa	\$2,020,914.00	\$143,650.36	2,164,564	\$2,164,564.36	\$2,164,564.36	0	100%
15410	Canastilla por Maternidad	\$11,200.00	-\$2,800.00	8,400	\$8,200.00	\$8,200.00	0	100%
15413	Ayuda para Guardería a Madres Trabajadoras	\$109,600.00	\$67,950.00	177,550	\$177,550.00	\$177,550.00	200	98%
15416	Ayuda para Útiles Escolares	\$258,300.00	-\$8,200.00	250,100	\$250,100.00	\$250,100.00	0	100%
15419	Ayuda para Servicio de transporte	\$929,341.00	\$90,270.00	1,019,611	\$1,019,611.00	\$1,019,611.00	0	100%
15900	OTRAS PRESTACIONES SOCIALES Y ECONÓMICAS	\$1,130,118.00	-\$3,267.01	1,126,851	\$1,126,850.99	\$1,126,850.99	0	100%
15901	Otras prestaciones	\$1,130,118.00	-\$3,267.01	1,126,851	\$1,126,850.99	\$1,126,850.99	0	100%
17000	PAGO DE ESTIMULOS A SERVIDORES PUBLICOS	\$549,691.00	\$21,207.35	570,898	\$570,898.35	\$570,898.35	0	100%
17100	ESTÍMULOS	\$549,691.00	\$21,207.35	570,898	\$570,898.35	\$570,898.35	0	100%
17102	Estímulos al personal	\$366,435.00	\$32,924.40	399,359	\$399,359.40	\$399,359.40	0	100%
17104	Bono por puntualidad	\$183,256.00	-\$11,717.05	171,539	\$171,538.95	\$171,538.95	0	100%
20000	MATERIALES Y SUMINISTROS	\$1,459,508.00	-\$230,707.80	1,228,800	\$1,215,736.30	\$1,215,736.20	\$13,063.90	99%
21000	MATERIALES DE ADMINISTRACION, EMISION DE DOCUMENTOS Y ARTICULOS OFICIALES	\$415,000.00	-\$30,043.73	384,956	\$384,249.82	\$384,249.82	706	100%
21100	MATERIALES, ÚTILES Y EQUIPOS MENORES DE OFICINA	\$115,000.00	-\$11,458.85	103,541	\$103,541.15	\$103,541.15	0	100%
21101	Materiales, útiles y equipos menores de oficina	\$115,000.00	-\$11,458.85	103,541	\$103,541.15	\$103,541.15	0	100%
21200	MATERIALES Y ÚTILES DE IMPRESIÓN Y REPRODUCCIÓN	\$70,000.00	-\$974.43	69,026	\$69,025.57	\$69,025.57	0	100%
21201	Materiales y útiles de impresión y reproducción	\$70,000.00	-\$974.43	69,026	\$69,025.57	\$69,025.57	0	100%
21400	MATERIALES, ÚTILES Y EQUIPOS MENORES DE TECNOLOGÍAS DE LA INFORMACIÓN Y COMUNICACIONES	\$40,000.00	-\$10,000.00	30,000	\$29,293.55	\$29,293.55	706	98%
21401	MATERIALES Y ÚTILES PARA EL PROCESAMIENTO DE EQUIPOS Y BIENES INFORMÁTICOS	\$40,000.00	-\$10,000.00	30,000	\$29,293.55	\$29,293.55	706	98%
21600	MATERIAL DE LIMPIEZA	\$90,000.00	\$41,145.48	131,145	\$131,145.48	\$131,145.48	0	100%
21601	Material de limpieza	\$90,000.00	\$41,145.48	131,145	\$131,145.48	\$131,145.48	0	100%
21700	MATERIALES Y ÚTILES DE ENSEÑANZA	\$100,000.00	-\$48,755.93	51,244	\$51,244.07	\$51,244.07	0	100%
21702	Materiales y suministros para planteles educativos	\$100,000.00	-\$48,755.93	51,244	\$51,244.07	\$51,244.07	0	100%
22000	ALIMENTOS Y UTENSILIOS	\$56,000.00	\$8,843.95	64,844	\$64,788.64	\$64,788.64	55	100%
22100	PRODUCTOS ALIMENTICIOS PARA PERSONAS	\$50,000.00	\$10,439.39	60,439	\$60,384.08	\$60,384.08	55	100%

Ejercicio del Presupuesto por Partida / Descripción		Egresos Aprobado Anual (1)	Ampliaciones/ (Reducciones) (2)	Egresos Modificado Anual (3=1+2)	Egresos Devengado Acumulado (4)	Egresos Pagado Acumulado (5)	Subejercicio (6 = 3 - 4)	% Avance Anual (7= 4/3)
22101	Productos alimenticios para el personal en las instalaciones	\$30,000.00	\$16,191.38	46,191	\$46,191.38	\$46,191.38	0	100%
22106	Adquisición de agua potable	\$20,000.00	-\$5,751.99	14,248	\$14,192.70	\$14,192.70	0	100%
22300	UTENSILIOS PARA EL SERVICIO DE ALIMENTACIÓN	\$6,000.00	-\$1,595.44	4,405	\$4,404.56	\$4,404.56	55	100%
22301	Utensilios para el servicio de alimentación	\$6,000.00	-\$1,595.44	4,405	\$4,404.56	\$4,404.56	0	100%
24000	MATERIALES Y ARTICULOS DE CONSTRUCCION Y DE REPARACION	\$333,008.00	-\$59,457.91	273,550	\$263,008.39	\$263,008.39	0	100%
24100	PRODUCTOS MINERALES NO METALICOS	\$20,000.00	-\$10,000.00	10,000	\$0.00	\$0.00	10,542	99%
24101	Productos minerales no metalicos	\$20,000.00	-\$10,000.00	10,000	\$0.00	\$0.00	10,000	0%
24200	CEMENTO Y PRODUCTOS DE CONCRETO	\$7,500.00	\$2,825.07	10,325	\$10,325.07	\$10,325.07	0	100%
24201	CEMENTO Y PRODUCTOS DE CONCRETO	\$7,500.00	\$2,825.07	10,325	\$10,325.07	\$10,325.07	0	100%
24300	CAL, YESO Y PRODUCTOS DE YESO	\$1,508.00	\$10,166.12	11,674	\$11,674.12	\$11,674.12	0	100%
24301	CAL, YESO Y PRODUCTOS DE YESO	\$1,508.00	\$10,166.12	11,674	\$11,674.12	\$11,674.12	0	100%
24600	MATERIAL ELÉCTRICO Y ELECTRÓNICO	\$180,000.00	-\$85,000.00	95,000	\$94,458.30	\$94,458.30	0	100%
24601	Material eléctrico y electrónico	\$180,000.00	-\$85,000.00	95,000	\$94,458.30	\$94,458.30	542	99%
24700	ARTICULOS METALICOS PARA LA CONTRUCCION	\$14,000.00	\$6,073.51	20,074	\$20,073.51	\$20,073.51	542	99%
24701	Articulos metalicos para la construccion	\$14,000.00	\$6,073.51	20,074	\$20,073.51	\$20,073.51	0	100%
24900	OTROS MATERIALES Y ARTICULOS DE CONSTRUCCION Y REPARACION	\$110,000.00	\$16,477.39	126,477	\$126,477.39	\$126,477.39	0	100%
24901	OTROS MATERIALES Y ARTICULOS DE CONSTRUCCION Y REPARACION	\$110,000.00	\$16,477.39	126,477	\$126,477.39	\$126,477.39	0	100%
25000	PRODUCTOS QUIMICOS, FARMACEUTICOS Y DE LABORATORIO	\$15,000.00	\$26,254.48	41,254	\$41,135.21	\$41,135.21	0	100%
25300	MEDICINAS Y PRODUCTOS FARMACEUTICOS	\$15,000.00	\$6,254.48	21,254	\$21,254.48	\$21,254.48	119	100%
25301	Medicinas y Productos Farmaceuticos	\$15,000.00	\$6,254.48	21,254	\$21,254.48	\$21,254.48	0	100%
25600	Fibras Sinteticas, hules, plásticos	\$0.00	\$20,000.00	20,000	\$19,880.73	\$19,880.73	0	100%
25601	Fibras sintéticas, hules, plásticos	\$0.00	\$20,000.00	20,000	\$19,880.73	\$19,880.73	119	99%
26000	COMBUSTIBLES, LUBRICANTES Y ADITIVOS	\$162,000.00	\$25,456.07	187,456	\$187,456.07	\$187,456.07	119	99%
26100	COMBUSTIBLES, LUBRICANTES Y ADITIVOS	\$162,000.00	\$25,456.07	187,456	\$187,456.07	\$187,456.07	0	100%
26101	Combustibles	\$150,000.00	\$26,619.14	176,619	\$176,619.14	\$176,619.14	0	100%
26102	Lubricantes y Aditivos	\$12,000.00	-\$1,163.07	10,837	\$10,836.93	\$10,836.93	0	100%
27000	VESTUARIO, BLANCOS, PRENDAS DE PROTECCION Y ARTICULOS DEPORTIVOS	\$70,000.00	-\$15,919.26	54,081	\$54,080.74	\$54,080.64	0	100%
27100	VESTUARIO Y UNIFORMES	\$45,000.00	-\$13,850.52	31,149	\$31,149.48	\$31,149.38	0	100%
27101	Vestuario y uniformes	\$45,000.00	-\$13,850.52	31,149	\$31,149.48	\$31,149.38	0	100%
27200	PRENDAS DE SEGURIDAD Y PROTECCIÓN PERSONAL	\$10,000.00	\$10,991.26	20,991	\$20,991.26	\$20,991.26	0	100%
27201	Prendas de seguridad y protección personal	\$10,000.00	\$10,991.26	20,991	\$20,991.26	\$20,991.26	0	100%
27300	ARTÍCULOS DEPORTIVOS	\$15,000.00	-\$13,060.00	1,940	\$1,940.00	\$1,940.00	0	100%
27301	Articulos deportivos	\$15,000.00	-\$13,060.00	1,940	\$1,940.00	\$1,940.00	0	100%
29000	HERRAMIENTAS, REFACCIONES Y ACCESORIOS MENORES	\$408,500.00	-\$185,841.40	222,659	\$221,017.43	\$221,017.43	1,641	99%
29100	HERRAMIENTAS MENORES	\$65,000.00	-\$13,577.77	51,422	\$51,422.23	\$51,422.23	0	100%
29101	Herramientas menores	\$65,000.00	-\$13,577.77	51,422	\$51,422.23	\$51,422.23	0	100%
29200	REFACCIONES Y ACCESORIOS MENORES DE EDIFICIOS	\$110,000.00	-\$66,517.80	43,482	\$43,482.20	\$43,482.20	0	100%
29201	Refacciones y accesorios menores de edificios	\$110,000.00	-\$66,517.80	43,482	\$43,482.20	\$43,482.20	0	100%
29300	REFACCIONES Y ACCESORIOS MENORES DE MOBILIARIO Y EQUIPO DE ADMINISTRACIÓN, EDUCACIONAL Y RECREATIVO	\$10,000.00	-\$498.19	9,502	\$9,501.81	\$9,501.81	0	100%
29301	Refacciones y accesorios menores de mobiliario y equipo de administración, educacional y recreativo	\$10,000.00	-\$498.19	9,502	\$9,501.81	\$9,501.81	0	100%
29400	REFACCIONES Y ACCESORIOS MENORES DE EQUIPO DE CÁMPUTO Y TECNOLOGÍAS DE LA INFORMACIÓN	\$60,000.00	-\$26,848.20	33,152	\$33,151.80	\$33,151.80	0	100%
29401	Refacciones y accesorios menores de equipo de computo y tecnologías de la información	\$60,000.00	-\$26,848.20	33,152	\$33,151.80	\$33,151.80	0	100%
29600	REFACCIONES Y ACCESORIOS MENORES DE EQUIPO DE TRANSPORTE	\$80,000.00	-\$35,000.00	45,000	\$43,662.51	\$43,662.51	0	100%
29601	Refacciones y accesorios menores de equipo de transporte	\$80,000.00	-\$35,000.00	45,000	\$43,662.51	\$43,662.51	1,337	97%
29800	REFACCIONES Y ACCESORIOS MENORES DE MAQUINARIA Y OTROS EQUIPOS	\$80,000.00	-\$39,899.44	40,101	\$39,796.88	\$39,796.88	1,337	97%
29801	REFACCIONES Y ACCESORIOS MENORES DE MAQUINARIA Y OTROS EQUIPOS	\$80,000.00	-\$39,899.44	40,101	\$39,796.88	\$39,796.88	304	99%
29900	REFACCIONES Y ACCESORIOS MENORES OTROS BIENES MUEBLES	\$3,500.00	-\$3,500.00	0	\$0.00	\$0.00	304	99%
29901	Refacciones y accesorios menores otros bienes muebles	\$3,500.00	-\$3,500.00	0	\$0.00	\$0.00	0	0%
30000	SERVICIOS GENERALES	\$8,456,548.00	-\$701,141.67	7,755,406	\$7,750,793.85	\$7,262,437.85	0	100%
31000	SERVICIOS BASICOS	\$2,137,490.00	-\$386,135.07	1,751,355	\$1,750,268.33	\$1,634,486.33	\$4,612.48	100%
31100	ENERGÍA ELÉCTRICA	\$1,305,000.00	-\$332,018.00	972,982	\$972,982.00	\$857,200.00	1,087	100%
31102	Energía eléctrica a escuelas	\$1,305,000.00	-\$332,018.00	972,982	\$972,982.00	\$857,200.00	0	100%
31200	GAS	\$14,000.00	-\$5,000.00	9,000	\$8,997.69	\$8,997.69	0	100%
31201	GAS	\$14,000.00	-\$5,000.00	9,000	\$0.00	\$0.00	2	100%
31300	AGUA	\$270,000.00	\$22,091.82	292,092	\$292,091.82	\$292,091.82	9,000	0%

Ejercicio del Presupuesto por Partida / Descripción		Egresos Aprobado Anual (1)	Ampliaciones/ (Reducciones) (2)	Egresos Modificado Anual (3=1+2)	Egresos Devengado Acumulado (4)	Egresos Pagado Acumulado (5)	Subejercicio (6 = 3 - 4)	% Avance Anual (7= 4/3)
31301	AGUA	\$270,000.00	\$22,091.82	292,092	\$292,091.82	\$292,091.82	0	100%
31400	TELEFONÍA TRADICIONAL	\$135,490.00	-\$57,760.95	77,729	\$77,729.05	\$77,729.05	0	100%
31401	TELEFONÍA TRADICIONAL	\$135,490.00	-\$57,760.95	77,729	\$77,729.05	\$77,729.05	0	100%
31700	SERVICIOS DE ACCESO DE INTERNET, REDES Y PROCESAMIENTO DE INFORMACIÓN	\$396,000.00	-\$3,539.30	392,461	\$392,460.70	\$392,460.70	0	100%
31701	Servicios de acceso a Internet, redes y procesamiento de información	\$396,000.00	-\$3,539.30	392,461	\$392,460.70	\$392,460.70	0	100%
31800	SERVICIOS POSTALES Y TELEGRÁFICOS	\$17,000.00	-\$9,908.64	7,091	\$6,007.07	\$607.07	1,084	85%
31801	Servicio Postal	\$17,000.00	-\$9,908.64	7,091	\$6,007.07	\$607.07	1,084	85%
32000	SERVICIOS DE ARRENDAMIENTO	\$350,000.00	-\$58,055.20	291,945	\$288,418.92	\$288,418.92	3,526	99%
32500	ARRENDAMIENTO DE EQUIPO DE TRANSPORTE	\$100,000.00	-\$48,055.20	51,945	\$51,944.80	\$51,944.80	0	100%
32501	ARRENDAMIENTO DE EQUIPO DE TRANSPORTE	\$100,000.00	-\$48,055.20	51,945	\$51,944.80	\$51,944.80	0	100%
32700	ARRENDAMIENTO DE ACTIVOS TANGIBLES	\$250,000.00	-\$10,000.00	240,000	\$236,474.12	\$236,474.12	3,526	99%
32701	PATENTES, REGALIAS Y OTROS	\$250,000.00	-\$10,000.00	240,000	\$236,474.12	\$236,474.12	3,526	99%
33000	SERVICIOS PROFESIONALES, CIENTÍFICOS, TÉCNICOS Y OTROS	\$1,713,321.00	\$400,094.19	2,113,415	\$2,113,415.19	\$1,989,655.19	0	100%
33100	SERVICIOS LEGALES, DE CONTABILIDAD, AUDITORÍA Y RELACIONADOS	\$445,000.00	\$295,045.23	740,045	\$740,045.23	\$616,285.23	0	100%
33101	Servicios legales, de contabilidad, auditorías y relacionados	\$445,000.00	\$295,045.23	740,045	\$740,045.23	\$616,285.23	0	100%
33300	Servicios de Consultoría Administrativa	\$167,040.00	\$812.00	167,852	\$167,852.00	\$167,852.00	0	100%
33301	Servicios de Informática	\$167,040.00	\$812.00	167,852	\$167,852.00	\$167,852.00	0	100%
33400	SERVICIOS DE CAPACITACIÓN	\$100,000.00	-\$96,810.00	3,190	\$3,190.00	\$3,190.00	0	100%
33401	SERVICIOS DE CAPACITACIÓN	\$100,000.00	-\$96,810.00	3,190	\$3,190.00	\$3,190.00	0	100%
33600	SERVICIOS DE APOYO ADMINISTRATIVO, TRADUCCIÓN, FOTOCOPIADO E IMPRESIÓN	\$190,000.00	\$135,195.36	325,195	\$325,195.36	\$325,195.36	0	100%
33603	Impresiones y publicaciones oficiales	\$190,000.00	\$135,195.36	325,195	\$325,195.36	\$325,195.36	0	100%
33800	SERVICIOS DE VIGILANCIA	\$811,281.00	\$65,851.60	877,133	\$877,132.60	\$877,132.60	0	100%
33801	Servicio de vigilancia	\$811,281.00	\$65,851.60	877,133	\$877,132.60	\$877,132.60	0	100%
34000	SERVICIOS FINANCIEROS, BANCARIOS Y COMERCIALES	\$310,000.00	-\$30,688.29	279,312	\$279,311.71	\$279,311.71	0	100%
34100	SERVICIOS FINANCIEROS Y BANCARIOS	\$90,000.00	\$11,020.72	101,021	\$101,020.72	\$101,020.72	0	100%
34101	Servicios financieros y bancarios	\$90,000.00	\$11,020.72	101,021	\$101,020.72	\$101,020.72	0	100%
34400	SEGUROS DE RESPONSABILIDAD PATRIMONIAL Y FIANZAS	\$160,000.00	-\$27,839.54	132,160	\$132,160.46	\$132,160.46	0	100%
34401	Seguros de responsabilidad patrimonial y fianzas	\$160,000.00	-\$27,839.54	132,160	\$132,160.46	\$132,160.46	0	100%
34500	SEGURO DE BIENES PATRIMONIALES	\$60,000.00	-\$13,869.47	46,131	\$46,130.53	\$46,130.53	0	100%
34501	SEGUROS DE BIENES PATRIMONIALES	\$60,000.00	-\$13,869.47	46,131	\$46,130.53	\$46,130.53	0	100%
35000	SERVICIOS DE INSTALACION, REPARACION, MANTENIMIENTO Y CONSERVACION	\$1,817,840.00	-\$90,832.31	1,727,008	\$1,727,007.69	\$1,727,007.69	0	100%
35100	CONSERVACIÓN Y MANTENIMIENTO MENOR DE INMUEBLES	\$200,000.00	-\$197,000.00	3,000	\$3,000.00	\$3,000.00	0	100%
35101	Mantenimiento y conservación de inmuebles	\$200,000.00	-\$197,000.00	3,000	\$3,000.00	\$3,000.00	0	100%
35200	INSTALACIÓN, REPARACIÓN Y MANTENIMIENTO DE MOBILIARIO Y EQUIPO DE ADMINISTRACIÓN EDUCACIONAL	\$15,000.00	\$7,960.00	22,960	\$22,960.00	\$22,960.00	0	100%
35201	Mantenimiento y conservación de mobiliario y equipo	\$15,000.00	\$7,960.00	22,960	\$22,960.00	\$22,960.00	0	100%
35300	INSTALACIÓN, REPARACIÓN Y MANTENIMIENTO DE EQUIPO DE CÓMPUTO Y TECNOLOGÍA DE LA INFORMACIÓN	\$8,000.00	-\$8,000.00	0	\$0.00	\$0.00	0	100%
35302	Mantenimiento y Conservación de bienes informáticos	\$8,000.00	-\$8,000.00	0	\$0.00	\$0.00	0	100%
35500	REPARACIÓN Y MANTENIMIENTO DE EQUIPO DE TRANSPORTE	\$40,000.00	-\$5,821.40	34,179	\$34,178.60	\$34,178.60	0	100%
35501	Mantenimiento y conservación de equipo de transporte	\$40,000.00	-\$5,821.40	34,179	\$34,178.60	\$34,178.60	0	100%
35700	INSTALACIÓN, REPARACIÓN Y MANTENIMIENTO DE MAQUINARIA, OTROS EQUIPOS Y HERRAMIENTAS	\$20,000.00	-\$19,475.12	525	\$524.88	\$524.88	0	100%
35701	MANTENIMIENTO Y CONSERVACIÓN DE MAQUINARIA Y EQUIPO	\$20,000.00	-\$19,475.12	525	\$524.88	\$524.88	0	100%
35800	SERVICIOS DE LIMPIEZA Y MANEJO DE DESECHOS	\$1,367,800.00	\$131,504.21	1,499,304	\$1,499,304.21	\$1,499,304.21	0	100%
35801	Servicios de limpieza y manejo de desechos	\$1,367,800.00	\$131,504.21	1,499,304	\$1,499,304.21	\$1,499,304.21	0	100%
35900	SERVICIOS DE JARDINERÍA Y FUMIGACIÓN	\$167,040.00	\$0.00	167,040	\$167,040.00	\$167,040.00	0	100%
35901	SERVICIOS DE JARDINERÍA Y FUMIGACIÓN	\$167,040.00	\$0.00	167,040	\$167,040.00	\$167,040.00	0	100%
37000	SERVICIOS DE TRASLADO Y VIATICOS	\$352,000.00	-\$268,844.68	83,155	\$83,155.32	\$83,155.32	0	100%
37100	PASAJES AÉREOS	\$80,000.00	-\$70,460.00	9,540	\$9,540.00	\$9,540.00	0	100%
37101	PASAJES AÉREOS	\$80,000.00	-\$70,460.00	9,540	\$9,540.00	\$9,540.00	0	100%
37200	PASAJES TERRESTRES	\$40,000.00	-\$36,805.68	3,194	\$3,194.32	\$3,194.32	0	100%
37201	PASAJES TERRESTRES	\$40,000.00	-\$36,805.68	3,194	\$3,194.32	\$3,194.32	0	100%
37500	VIÁTICOS EN EL PAÍS	\$220,000.00	-\$154,933.00	65,067	\$65,067.00	\$65,067.00	0	100%
37501	Viáticos	\$220,000.00	-\$154,933.00	65,067	\$65,067.00	\$65,067.00	0	100%
37502	Gastos de camino	\$100,000.00	-\$60,620.00	39,380	\$39,380.00	\$39,380.00	0	100%
37900	OTROS SERVICIOS DE TRASLADO Y HOSPEDAJE	\$12,000.00	-\$6,646.00	5,354	\$5,354.00	\$5,354.00	0	100%
37901	Cuotas	\$12,000.00	-\$6,646.00	5,354	\$5,354.00	\$5,354.00	0	100%

Ejercicio del Presupuesto por Partida / Descripción		Egresos Aprobado Anual (1)	Ampliaciones/ (Reducciones) (2)	Egresos Modificado Anual (3=1+2)	Egresos Devengado Acumulado (4)	Egresos Pagado Acumulado (5)	Subejercicio (6=3-4)	% Avance Anual (7=4/3)
38000	SERVICIOS OFICIALES	\$98,000.00	-\$81,510.31	16,490	\$16,489.69	\$16,489.69	0	100%
38200	GASTOS DE ORDEN SOCIAL Y CULTURAL	\$80,000.00	-\$63,510.31	16,490	\$16,489.69	\$16,489.69	0	100%
38201	GASTOS DE ORDEN SOCIAL Y CULTURAL	\$80,000.00	-\$63,510.31	16,490	\$16,489.69	\$16,489.69	0	100%
38300	CONGRESOS Y CONVENCIONES	\$8,000.00	-\$8,000.00	0	\$0.00	\$0.00	0	
38301	CONGRESOS Y CONVENCIONES	\$8,000.00	-\$8,000.00	0	\$0.00	\$0.00	0	
38400	EXPOSICIONES	\$10,000.00	-\$10,000.00	0	\$0.00	\$0.00	0	
38401	Exposiciones	\$10,000.00	-\$10,000.00	0	\$0.00	\$0.00	0	
39000	OTROS SERVICIOS GENERALES	\$1,677,897.00	-\$185,170.00	1,492,727	\$1,492,727.00	\$1,243,913.00	0	100%
39200	IMPUESTOS Y DERECHOS	\$690,330.00	-\$680,502.00	9,828	\$9,828.00	\$9,828.00	0	100%
39201	Impuestos y derechos	\$690,330.00	-\$680,502.00	9,828	\$9,828.00	\$9,828.00	0	100%
39800	IMPUESTOS SOBRE NOMINAS Y OTROS DERECHOS	\$987,567.00	\$495,332.00	1,482,899	\$1,482,899.00	\$1,234,085.00	0	100%
39801	IMPUESTO SOBRE NOMINA ESTATAL	\$987,567.00	\$495,332.00	1,482,899	\$1,482,899.00	\$1,234,085.00	0	100%
50000	BIENES MUEBLES, INMUEBLES E INTANGIBLES	\$3,580,000.00	-\$1,604,362.23	1,975,638	\$438,293.26	\$438,293.26	\$1,537,344.51	22%
51000	MOBILIARIO Y EQUIPO DE ADMINISTRACION	\$970,000.00	-\$538,231.29	431,769	\$431,768.71	\$431,768.71	0	100%
51100	Muebles de oficina y estanteria	\$20,000.00	-\$20,000.00	0	\$0.00	\$0.00	0	
51101	Muebles de oficina y estanteria	\$20,000.00	-\$20,000.00	0	\$0.00	\$0.00	0	
51500	Equipo de cómputo y de tecnologías de la información	\$750,000.00	-\$318,231.29	431,769	\$431,768.71	\$431,768.71	0	100%
51501	Equipo de computo y de tecnologías de la información	\$750,000.00	-\$318,231.29	431,769	\$431,768.71	\$431,768.71	0	100%
51900	Otros mobiliarios y equipos de administración	\$200,000.00	-\$200,000.00	0	\$0.00	\$0.00	0	
51902	Otros mobiliarios y equipo de administración	\$200,000.00	-\$200,000.00	0	\$0.00	\$0.00	0	
56000	MAQUINARIA OTROS EQUIPOS Y HERRAMIENTAS	\$2,610,000.00	-\$1,066,130.94	1,543,869	\$6,524.55	\$6,524.55	1,537,345	0%
56200	Maquinaria y Equipo Industrial	\$0.00	\$6,524.55	6,525	\$6,524.55	\$6,524.55	0	100%
56201	Maquinaria y Equipo Industrial	\$0.00	\$6,524.55	6,525	\$6,524.55	\$6,524.55	0	100%
56600	Equipos de generacion electrica y aparatos y accesorios	\$2,550,000.00	-\$1,012,655.49	1,537,345	\$0.00	\$0.00	1,537,345	0%
56601	Equipos de generacion eléctrica y aparatos y accesorios	\$2,550,000.00	-\$1,012,655.49	1,537,345	\$0.00	\$0.00	1,537,345	0%
56700	Herramientas y Maquinas-herramientas	\$60,000.00	-\$60,000.00	0	\$0.00	\$0.00	0	
56701	Herramientas	\$60,000.00	-\$60,000.00	0	\$0.00	\$0.00	0	
	Total del Gasto	\$89,244,071.00	\$5,652,183.27	\$94,896,254.27	\$93,341,033.38	\$91,794,833.57	\$1,555,220.89	

M. en A. María Moncerrato Borbón Egurrola
Jefa de departamento de programación y presupuesto

Mtro. Cuauhtémoc Martínez Siraitare
Rector


Nombre de la Entidad
Estado Analítico del Ejercicio de Presupuesto de Egresos- Detallado – LDF
(Clasificación de Servicios Personales por Categoría)
 Del 01 de enero al 31 de diciembre de 2021


CPCA-II-14

(PESOS)

CUENTA PÚBLICA: 2021

Concepto (c)	Egresos					Subejercicio (e)
	Aprobado (d)	Ampliaciones/ (Reducciones)	Modificado	Devengado	Pagado	
I. Gasto No Etiquetado (I=A+B+C+D+E+F)	75,748,015.03	8,188,394.97	83,936,410.00	83,936,209.97	82,878,366.26	200.03
A. Personal Administrativo y de Servicio Público	25,527,081.05	2,759,489.10	28,286,570.15	28,286,502.76	27,930,009.43	67.39
B. Magisterio	50,220,933.98	5,428,905.87	55,649,839.85	55,649,707.21	54,948,356.83	132.64
C. Servicios de Salud (C=c1+c2)						
c1) Personal Administrativo						
c2) Personal Médico, Paramédico y afín						
D. Seguridad Pública						
E. Gastos asociados a la implementación de nuevas leyes federales o reformas a las mismas (E = e1 + e2)						
e1) Nombre del Programa o Ley 1						
e2) Nombre del Programa o Ley 2						
F. Sentencias laborales definitivas						
II. Gasto Etiquetado (II=A+B+C+D+E+F)						
A. Personal Administrativo y de Servicio Público						
B. Magisterio						
C. Servicios de Salud (C=c1+c2)						
c1) Personal Administrativo						
c2) Personal Médico, Paramédico y afín						
D. Seguridad Pública						
E. Gastos asociados a la implementación de nuevas leyes federales o reformas a las mismas (E = e1 + e2)						
e1) Nombre del Programa o Ley 1						
e2) Nombre del Programa o Ley 2						
F. Sentencias laborales definitivas						
III. Total del Gasto en Servicios Personales (III = I + II)	75,748,015.03	8,188,394.97	83,936,410.00	83,936,209.97	82,878,366.26	200.03


 M. en A. María Moncerrato Borbón Egorrola
 Jefa de departamento de programación y presupuesto


 Mtro. Cuauhtémoc Martínez Siraitare
 Rector


Nombre de la Entidad
Conciliación entre los Egresos Presupuestarios y los Gastos Contables
 Al 31 de diciembre de 2021


CPCA-II-15

(Pesos)

CUENTA PÚBLICA: 2021

1. Total de Egresos Presupuestarios		93,341,033.38
2. Menos Egresos Presupuestarios No Contables		438,293.26
Materias Primas y Materiales de Producción y Comercialización		
Materiales y Suministros		
Mobiliario y Equipo de Administración	431,768.71	
Mobiliario y Equipo Educativo y Recreativo		
Equipo e Instrumental Médico y de Laboratorio		
Vehículos y Equipo de Transporte		
Equipo de Defensa y Seguridad		
Maquinaria, Otros Equipos y Herramientas	6,524.55	
Archivos Biológicos		
Bienes Inmuebles		
Activos Intangibles		
Obra Pública en Bienes de Dominio Público		
Obra Pública en Bienes Propios		
Acciones y Participaciones de Capital		
Compra de Títulos y Valores		
Concesión de Préstamos		
Inversiones en Fideicomisos, Mandatos y Otros Análogos		
Provisiones para Contingencias y Otras Erogaciones Especiales		
Armonización de la Deuda Pública		
Adeudos de Ejercicios Fiscales Anteriores (ADEFAS)		
Otros Egresos Presupuestales No Contables		
3. Más Gastos Contables No Presupuestarios		4,308,584.83
Estimaciones, Depreciaciones, Deterioros, Obsolescencia y Amortizaciones	4,308,584.83	
Provisiones		
Disminución de Inventarios		
Aumento por Insuficiencia de Estimaciones por Pérdida o Deterioro u Obsolescencia		
Aumento por Insuficiencia de Provisiones		
Otros Gastos		
Otros Gastos Contables No Presupuestales		
4. Total de Gasto Contable (4= 1 - 2 + 3)		97,211,324.95


 M. en A. María Moncerrato Borbón Egurrola
 Jefa de departamento de programación y presupuesto


 Mtro. Cuahtémoc Martínez Siraitare
 Rector

Nombre de la Entidad _____
 Endeudamiento Neto
 Del 01 de enero al 31 de diciembre de 2021
 (pesos)

CPCA-II-16

CUENTA PÚBLICA: 2021

Identificación del crédito o Instrumento	Contratación / Colocación	Amortización	Endeudamiento Neto
	A	B	C=A-B
Créditos Bancarios			
1			
2			
3			
4			
5	NADA QUE DECLARAR		
6			
7			
8			
9			
10			
Total Créditos Bancarios	0.00	0.00	0.00
Otros Instrumentos de Deuda			
1			
2			
3			
4			
5	NADA QUE DECLARAR		
6			
7			
8			
9			
10			
Total Otros Instrumentos de Deuda	0.00	0.00	0.00
TOTAL	0.00	0.00	0.00

"Bajo protesta de decir verdad declaramos que los Estados Financieros y sus Notas, son razonablemente correctos y son responsabilidad del emisor"

 M. en A. María Moncerrato Borbón Egurrola
 Jefa de departamento de programación y presupuesto

 Mtro. Cuahtémoc Martínez Siraitare
 Rector

Nombre de la Entidad
 Intereses de la Deuda
 Del 01 de enero al 31 de diciembre de 2021

CPCA-II-17

CUENTA PÚBLICA: 2021

Identificación del crédito o Instrumento	Devengado	Pagado
Créditos Bancarios		
1		
2		
3		
4	NADA QUE DECLARAR	
5		
6		
7		
8		
9		
10		
Total de Intereses Créditos Bancarios	0.00	0.00
Otros Instrumentos de Deuda		
1		
2		
3		
4	NADA QUE DECLARAR	
5		
6		
7		
8		
9		
10		
Total Intereses Otros Instrumentos de Deuda	0.00	0.00
TOTAL	0.00	0.00

"Bajo protesta de decir verdad declaramos que los Estados Financieros y sus Notas, son razonablemente correctos y son responsabilidad del emisor"



M. en A. María Moncerrato Borbón Egurrola
 Jefa de departamento de programación y presupuesto



Mtro. Cuauhtémoc Martínez Siraitare
 Rector

Nombre de la Entidad
Gasto Por Categoría Programática
Del 01 de enero al 31 de diciembre de 2021

CPCA-III-01

(PESOS)

CUENTA PÚBLICA: 2021

Concepto	Egresos Aprobado Anual (1)	Ampliaciones/ (Reducciones) (2)	Egresos Modificado Anual (3=1+2)	Egresos Devengado Anual (4)	Egresos Pagado Anual (5)	Subejercicio (6 = 3 - 4)
Programas						
Subsidios: Sector Social y Privado o Estados y Municipios	89,244,071	5,652,183	94,896,254	93,341,033	91,794,834	1,555,221
Sujetos a Reglas de Operación			0			0
Otros Subsidios	89,244,071	5,652,183	94,896,254	93,341,033	91,794,834	1,555,221
Desempeño de las Funciones:	0	0	0	0	0	0
Prestación de Servicios Públicos			0			0
Provisión de Bienes Públicos			0			0
Planeación, Seguimiento y Evaluación de Políticas Públicas			0			0
Promoción y Fomento			0			0
Regulación y Supervisión			0			0
Funciones de las Fuerzas Armadas (Únicamente el Gobierno Federal)			0			0
Específicos			0			0
Proyectos de Inversión			0			0
Administrativos y de Apoyos	0	0	0	0	0	0
Apoyo al Proceso Presupuestario y para Mejorar la Eficiencia Institucional			0			0
Apoyo a la Función Pública y al Mejoramiento de la Gestión			0			0
Operaciones Ajenas			0			0
Compromisos	0	0	0	0	0	0
Obligaciones de Cumplimiento de Resolución Jurisdiccional			0			0
Desastres Naturales			0			0
Obligaciones	0	0	0	0	0	0
Pensiones y Jubilaciones			0			0
Aportaciones a la Seguridad Social			0			0
Aportaciones a Fondos de Estabilización			0			0
Aportaciones a Fondos de Inversión y Reestructura de Pensiones			0			0
Programas de gasto Federalizado (Gobierno Federal)	0	0	0	0	0	0
Gasto Federalizado			0			0
Participaciones a Entidades Federativas y Municipios			0			0
Costo Financiero, Deuda o Apoyo a Deudores y Ahorradores de la Banca			0			0
Adeudos de Ejercicios Fiscales Anteriores			0			0
Total del Gasto	89,244,071	5,652,183	94,896,254	93,341,033	91,794,834	1,555,221

M. en A. María Moncerrato Borbón Egurrola
Jefa de departamento de programación y presupuesto

Mtro. Cuauhtémoc Martínez Siraitare
Rector

Nombre de la Entidad
Gastos por proyectos de Inversión
Del 01 de enero al 31 de diciembre de 2021

CPCA-III-03

CUENTA PÚBLICA: 2021

GASTO DE INVERSION EJERCIDO:		
NOMBRE DEL PROYECTO	MONTO EROGADO	ORIGEN DEL RECURSO*
NADA QUE DECLARAR		

* Se deberán informar con todas las fuentes del recurso.

Ya sean obras con Recurso Federal, Recurso Estatal e Ingresos Propios del ente Público.

"Bajo protesta de decir verdad declaramos que los Estados Financieros y sus Notas, son razonablemente correctos y son responsabilidad del emisor"

M. en A. María Moncerrato Borbón Egorrola

Mtro. Cuauhtémoc Martínez Siraitare



Gobierno del Estado de Sonora

Gobierno del Estado de Sonora

CPCA III-04 ANUAL

INFORME DE AVANCE DEL PROGRAMA OPERATIVO ANUAL 2021

CLAVE	NOMBRE DEL INDICADOR	UNI. MEDIDA	TPO. META	VAL. ACUM.	DATOS		PROGRAMADO ORIGINAL	MODIFICADO ANUAL	REALIZADO ANUAL	% DE AVANCE ANUAL
					A	NO				
DEPENDENCIA / ENTIDAD 68 UNIVERSIDAD TECNOLÓGICA DE NOGALES										
UNIDAD ADMINISTRATIVA 001 UTN DIRECCIÓN DE ADMINISTRACIÓN Y FINANZAS										
E404E10	EDUCACIÓN SUPERIOR DE CALIDAD PARA EL DESARROLLO									
287	COORDINACIÓN ADMINISTRATIVA									
	PERSONAL CAPACITADO	PERSONA	A	SI	META NUM	186.00	186.00	186.00	124.00	66.67%
EVALUACIÓN CUALITATIVA										
DEBIDO A QUE SE TRABAJO DE MANERA SEMIPRESENCIAL SOLO SE IMPARTIERON CAPACITACIÓN A 124 PROFESORES										
	COSTO POR ESTUDIANTE	COSTEO	A	NO	META NUM	35349.00	35349.00	35349.00	56620.67	39.82%
EVALUACIÓN CUALITATIVA										
EL COSTO POR ALUMNO SE INCREMENTÓ DEBIDO A LA DESERCIÓN QUE SE PRESENTÓ, MOTIVO DE LA PANDEMIA, Y QUE NO SE ALCANZO LA MATRICULA ESPERADA										
PORCENTAJE DE DECREMENTO EN NUMERO DE OBSERVACIONES DE AUDITORIA AL INFORME DE CUENTA PUBLICA										
	EVALUACIÓN CUALITATIVA	OBSERVACIÓN	P	NO	META NUM	100.00	100.00	100.00	100.00	100.00%
SE HAN ATENDIDO LAS OBSERVACIONES, Y LAS QUE RESTAN SON 5 QUE SU ESTATUS ES EN PROCESO DE ANALISIS										
INDICE DE CALIDAD EN LOS INFORMES TRIMESTRALES										
	EVALUACIÓN CUALITATIVA	DOCUMENTO	A	NO	META NUM	90.00	90.00	90.00	73.83	82.03%
EN LA EVALUACIÓN ANUAL, NO SE ALCANZO LA META DEBIDO A QUE NO SE CUMPLIO CON LOS INFORMES DE RECURSOS FEDERALIZADOS										
TASA DE CAPACIDAD INSTALADA										
	EVALUACIÓN CUALITATIVA	AULA	P	NO	META NUM	100%	100%	100%	100.00	100.00%
UN CUANDO LA EDUCACIÓN SE ESTA LLEVANDO SEMIPRESENCIAL, LA MATRICULA CON QUE CONTAMOS CUMPLE PARA LA UTILIZACIÓN DE LA CAPACIDAD MAXIMA DE LAS AULAS										
INDICE DE ESTUDIANTES POR COMPUTADORA										
	EVALUACIÓN CUALITATIVA	EQUIPO	A	NO	META NUM	3.10	3.10	3.10	3.45	111.29%
SE CUENTA CON UN TOTAL DE 485 EQUIPOS DE COMPUTO PARA 1677 ALUMNOS										



Gobierno del Estado de Sonora

Gobierno del Estado de Sonora

INFORME DE AVANCE DEL PROGRAMA OPERATIVO ANUAL 2021

CPCA III-04 ANUAL

CLAVE	NOMBRE DEL INDICADOR	UNI. MEDIDA	TIPO META	VAL. ACUM.	DATOS		PROGRAMADO ORIGINAL		MODIFICADO		REALIZADO		% DE AVANCE ANUAL
					A	SI	ANUAL	ANUAL	ANUAL	ANUAL	ANUAL	ANUAL	

DEPENDENCIA / ENTIDAD 68 UNIVERSIDAD TECNOLÓGICA DE NOGALES

UNIDAD ADMINISTRATIVA 002 UTN DIRECCIÓN DE VINCULACIÓN

CONVENIOS CON SECTOR PÚBLICO, PRIVADO, EDUCATIVO Y SOCIAL

EVALUACIÓN CUALITATIVA	CONVENIO	A	SI	META			REALIZADO	% DE AVANCE ANUAL
				NUM	DEN	VAL		
TAMBIÉN DEBIDO A LA PANDEMIA SOLO SE CONCRETARON 17 CONVENIOS EN TODO EL 2021.				189.00	189.00	17.00	8.99%	
				189.00	189.00	17.00		

COLOCACIÓN DE ALUMNOS EN ESTADÍAS

EVALUACIÓN CUALITATIVA	ALUMNADO	P	NO	META			REALIZADO	% DE AVANCE ANUAL
				NUM	DEN	VAL		
SON EL TOTAL DE ALUMNOS QUE EGRESARON EN ESTE AÑO, 220 DE INGENIERIA QUE REALIZARON SUS ESTADÍAS EN ES SECTOR PRODUCTIVO Y 423 DE TECNICO SUPERIOR UNIVERSITARIO				100%	100%	100.00	100.00%	
				437.00	437.00	643.00		

UNIDAD ADMINISTRATIVA 003 UTN DIRECCIÓN DE EXTENSIÓN UNIVERSITARIA

ACTIVIDADES EXTRACURRICULARES

EVALUACIÓN CUALITATIVA	ALUMNADO	P	NO	META			REALIZADO	% DE AVANCE ANUAL
				NUM	DEN	VAL		
DURANTE EL CICLO ESCOLAR ESPECIFICAMENTE LOS MESES DE ENERO A DICIEMBRE DEL 2021 Y DEBIDO A QUE SE ESTA TRABAJANDO DE MANERA SEMIPRESENCIAL EN GRAN PARTE DEL AÑO, NO SE LLEVARON A CABO PROGRAMAS CULTURALES Y DEPORTIVOS POR LO QUE NO HAY NADA QUE INFORMAR AL RESPECTO, SIN EMBARGO SE HA TRABAJADO EN PROYECTOS CIVICOS EDUCATIVOS COMO LA REALIZACIÓN Y PUBLICACIÓN EN CONMEMORACIÓN DEL DIA DE LA INDEPENDENCIA EL 9 DE CADA MES.				10.85%	10.85%	0.00	0.00%	
				250.00	250.00	0.00		

IGUALDAD GÉNERICA, RESPETO, MEJORA CONTINUA EN LA CONVIVENCIA INSTITUCIONAL

EVALUACIÓN CUALITATIVA	PERSONA	A	NO	META			REALIZADO	% DE AVANCE ANUAL
				NUM	DEN	VAL		
SELLEVARON A CABO ACTIVIDADES VIRTUAL, RELACIONADAS A LA EQUITAD DE GÉNERO EN LAS QUE PARTICIPARON UN PROMEDIO DE 1796 PERSONAS ENTRE OTROS EVENTOS ESTÁ UN PROGRAMA INTENSIVO DE DERECHOS HUMANOS, DIA INTERNACIONAL DE LA NO VIOLENCIA DE GÉNERO, ETC.				750.00	750.00	1796.00	239.47%	
				750.00	750.00	1796.00		

UNIDAD ADMINISTRATIVA 004 UTN DIRECCIÓN DE PLANEACIÓN Y EVALUACIÓN

BASES DE DATOS

EVALUACIÓN CUALITATIVA	DOCUMENTO	A	SI	META			REALIZADO	% DE AVANCE ANUAL
				NUM	DEN	VAL		
SE CUMPLIO CON LO SOLICITADO POR LA CGUT, AL ENVIARSE LAS 3 BASES DE DATOS DE LA MATRÍCULA, MISMA QUE SE GENERA EN CADA CUATRIMESTRE.				3.00	3.00	3.00	100.00%	
				3.00	3.00	3.00		

CERTIFICACIÓN DE CALIDAD

EVALUACIÓN CUALITATIVA	PROCESO	A	NO	META			REALIZADO	% DE AVANCE ANUAL
				NUM	DEN	VAL		
SE MANTIENE LA CERTIFICACIÓN EN LA NORMA ISO 9001:2015, SE LLEVARON A CABO AUDITORÍAS INTERNAS Y EXTERNAS PARA MANTENER SU CERTIFICACIÓN				2.00	2.00	2.00	100.00%	
				2.00	2.00	2.00		



Gobierno del Estado de Sonora

Gobierno del Estado de Sonora

CPCA III-04 ANUAL

INFORME DE AVANCE DEL PROGRAMA OPERATIVO ANUAL 2021

CLAVE	NOMBRE DEL INDICADOR	UNI. MEDIDA	TPO META	VAL ACUM.	DATOS		PROGRAMADO ORIGINAL		MODIFICADO		REALIZADO		% DE AVANCE ANUAL
					A	NO	ANUAL	ANUAL	ANUAL	ANUAL	ANUAL	ANUAL	

DEPENDENCIA / ENTIDAD 68 UNIVERSIDAD TECNOLÓGICA DE NOGALES

INFORMES OFICIALES													
EVALUACIÓN CUALITATIVA													
SE CUMPLIO CON LOS COMPROMISOS ANTE LAS DISTINTAS INSTANCIAS GUBERNAMENTALES AL EMITIR LOS INFORMES CORRESPONDIENTES AL CUATRIMESTRE													
DOCUMENTO	A	SI	META		NO		META		NO		META		% DE AVANCE ANUAL
			NUM	DEN	NUM	DEN	NUM	DEN	NUM	DEN	NUM	DEN	
			3.00		3.00		3.00		3.00		3.00		100.00%
			3.00		3.00		3.00		3.00		3.00		100.00%

UNIDAD ADMINISTRATIVA 005 UTN DIRECCIÓN DE APOYO EDUCATIVO

INDICE DE TITULOS REGISTRADOS EN LA DIRECCIÓN GENERAL DE PROFESIONES													
EVALUACIÓN CUALITATIVA													
DEBIDO A LAS MODIFICACIONES DE LAS POLÍTICAS PARA EL REGISTRO Y EMISIÓN DE TÍTULOS EN LA DIRECCIÓN GENERAL DE PROFESIONES, NO SE HABIAN ESTADO GENERANDO ÉSTOS, SIN EMBARGO DURANTE EL PRESENTE AÑO, SE LOGRÓ REGISTRAR ANTE LA DGP UN TOTAL DE 2,158 TÍTULOS QUE CORRESPONDEN A 1039 TÉCNICOS SUPERIOR UNIVERSITARIO DE LAS GENERACIONES DEL 2016 AL 2020, Y 1119 NIVEL LICENCIATURA CORRESPONDIENTE A LAS GENERACIONES DEL 2015 AL 2020.													
DOCUMENTO	P	NO	META		NO		META		NO		META		% DE AVANCE ANUAL
			NUM	DEN	NUM	DEN	NUM	DEN	NUM	DEN	NUM	DEN	
			437.00		437.00		437.00		437.00		437.00		100.00%
			437.00		437.00		437.00		437.00		437.00		100.00%

GESTIÓN DE BECAS.													
EVALUACIÓN CUALITATIVA													
AL CONCLUIR EL AÑO 2021, SOLO 55 ALUMNOS CUMPLIERON CON LOS REQUISITOS PARA EL OTORGAMIENTO DE BECAS.													
DOCUMENTO	A	NO	META		NO		META		NO		META		% DE AVANCE ANUAL
			NUM	DEN	NUM	DEN	NUM	DEN	NUM	DEN	NUM	DEN	
			150.00		150.00		150.00		150.00		55.00		36.67%
			150.00		150.00		150.00		150.00		55.00		36.67%

UNIDAD ADMINISTRATIVA 006 UTN DIRECCIÓN JURÍDICA

ATENCIÓN A PETICIONES CIUDADANAS													
EVALUACIÓN CUALITATIVA													
EN EL AÑO QUE SE INFORMA SE ATENDIERON AL 100% LAS SOLICITUDES DE INFORMACIÓN													
DOCUMENTO	P	NO	META		NO		META		NO		META		% DE AVANCE ANUAL
			NUM	DEN	NUM	DEN	NUM	DEN	NUM	DEN	NUM	DEN	
			100.00		100.00		100.00		100.00		100.00		100.00%
			100.00		100.00		100.00		100.00		100.00		100.00%

UNIDADES FORTALECIDAS EN TEMÁTICA DE NORMATIVIDAD, TRANSPARENCIA Y RENDICIÓN DE CUENTAS													
EVALUACIÓN CUALITATIVA													
DEBIDO AL SISTEMA DE TRABAJO SEMIPRESENCIAL, NO CAPACITO AL PERSONAL EN MATERIA DE NORMATIVIDAD.													
UNIDAD	A	NO	META		NO		META		NO		META		% DE AVANCE ANUAL
			NUM	DEN	NUM	DEN	NUM	DEN	NUM	DEN	NUM	DEN	
			7.00		7.00		7.00		7.00		0.00		0.00%
			7.00		7.00		7.00		7.00		0.00		0.00%

UNIDAD ADMINISTRATIVA 007 UTN DIRECCIÓN DE CARRERA

COORDINACIÓN ACADÉMICA													
EFICIENCIA TERMINAL													
EVALUACIÓN CUALITATIVA													
DE LOS ALUMNOS QUE EGRESARON 220 CORRESPONDEN AL NIVEL LICENCIATURA Y 285 A TÉCNICO SUPERIOR UNIVERSITARIO.													
ALUMNADO	P	NO	META		NO		META		NO		META		% DE AVANCE ANUAL
			NUM	DEN	NUM	DEN	NUM	DEN	NUM	DEN	NUM	DEN	
			310.55%		310.55%		310.55%		310.55%		169.11		54.46%
			854.00		854.00		854.00		854.00		854.00		54.46%
			275.00		275.00		275.00		275.00		505.00		54.46%



Gobierno del Estado de Sonora

CPCA III-04 ANUAL

INFORME DE AVANCE DEL PROGRAMA OPERATIVO ANUAL 2021

Gobierno del Estado de Sonora

CLAVE	NOMBRE DEL INDICADOR	UNI. MEDIDA	TPO META	VAL. ACUM	DATOS	PROGRAMADO ORIGINAL		REALIZADO		% DE AVANCE ANUAL
						ANUAL	ANUAL	ANUAL	ANUAL	
	DEPENDENCIA / ENTIDAD 68 UNIVERSIDAD TECNOLÓGICA DE NOGALES									
	PROFESORES DE TIEMPO COMPLETO CON PERFIL PRODEP	DOCENTE	A	SI	META	36.00	36.00	22.00	22.00	61.11%
	EVALUACION CUALITATIVA				NUM	36.00	36.00	22.00	22.00	
					DEN					
A DICIEMBRE DE 2021 DE LOS MAESTROS QUE SOLICITARON RENOVACION DE ESTATUS SOLO 22 LO LOGRARON										

[Handwritten signature]

MATRIZ DE RESULTADOS PARA INDICADORES

Dependencia y/o Entidad:	Universidad Tecnológica de Nogales (UTN).
Programa Presupuestario:	E404E10 Educación Superior de Calidad para el Desarrollo.
Eje del PED:	Eje 4 Todos los sonorense todas las oportunidades.
Reto del PED:	Reto 04 Elevar la calidad de la educación para impulsar la creatividad, el ingenio, las competencias y los valores fundamentales de los sonorenses, potencializando el talento del personal docente y desarrollando sus capacidades de aprendizaje.
Beneficiarios:	Alumnos que cursan la educación superior en la Universidad Tecnológica de Nogales.

	Resumen narrativo	Indicadores						Medios de verificación (Fuentes)	Supuestos
		Nombre	Fórmula	Unidad de Medida	Sentido del Indicador	Frecuencia	Línea Base 2020		
FIN	Contribuir a elevar la calidad de la educación para el desarrollo integral de los estudiantes mediante el acceso a una educación superior en la región norte-centro del Estado de Sonora.	Absorción en Educación Superior	$\left(\frac{\text{Estudiantes de nuevo ingreso a 1º de educación superior en la UTN en el ciclo escolar N} + \text{Egresados de 3º de educación media superior en la región norte-centro del Estado de Sonora en el ciclo escolar N}}{\text{Total de la matrícula en educación superior en el ciclo escolar N}} \right) \times 100$	Porcentaje	Ascendente	Anual	805/	Bases de datos de la matrícula total, del ciclo escolar 2020-2021. Dirección de Apoyo Educativo. Departamento Servicios Escolares. Universidad Tecnológica de Nogales (UTN). Fuente de consulta: (liga). Bases de datos de los egresados en la zona de influencia de la Universidad Tecnológica de Nogales. Fuente de consulta: http://www.planeacion.sep.gob.mx/estadisticaseducativas.aspx	Condiciones climatológicas favorables. Marco jurídico estable y consistente. Oportuna coordinación interinstitucional entre SEP, Coordinación General de Universidades Tecnológicas y Politécnicas, SEC y Universidades Tecnológicas estatales. Las condiciones socioeconómicas de los aspirantes a una educación superior permiten continuar con su desarrollo profesional. Flexibilidad en tiempo por parte de los estudiantes para continuar sus estudios en educación superior. Los aspirantes cuentan con los conocimientos necesarios para aprobar los exámenes de ingreso en la Universidad.
PROPÓSITO	Los estudiantes en educación superior son atendidos con servicios educativos de calidad en la Universidad Tecnológica de Nogales.	Cobertura Educativa	$\left(\frac{\text{Total de la matrícula en educación superior en el ciclo escolar N}}{\text{Población en la zona de influencia de la región norte-centro de Sonora}} \right) \times 100$	Porcentaje	Ascendente	Anual		Bases de datos de la matrícula total, del ciclo escolar 2020-2021. Dirección de Apoyo Educativo. Departamento Servicios Escolares. UTN. Fuente de consulta: (liga) / Indicadores sociodemográficos. Proyecciones de población, por municipio de la zona de influencia de la UTN. CONAPC. Fuente de consulta: http://www.coepto.sonora.gob.mx/indicadores/sociodemograficos/proyecciones-de-poblacion.html	Los estudiantes en educación superior concluyen sus estudios como parte de su desarrollo personal y profesional. Los aspirantes a educación superior, pertenecientes a la zona de influencia, mantienen su preferencia dentro de las primeras opciones a la Universidad Tecnológica de Nogales.
		Porcentaje de estudiantes en la modalidad técnico superior universitario de la UTN con programas evaluados por su entidad	$\left(\frac{\text{Estudiantes en la modalidad técnico superior universitario con programas evaluados}}{\text{Total de estudiantes en la modalidad técnico superior con programas educativos}} \right) \times 100$	Porcentaje	Ascendente	Anual		Relación de programas educativos evaluados, en la modalidad técnico superior universitario, en el 2020. Dirección de Planeación y Evaluación. UTN.	Los programas educativos cumplen con los requisitos para ser evaluados ante los Comités Interinstitucionales para la Evaluación de la Educación Superior (CIEES).

	Eficiencia terminal de educación superior	(Número de estudiantes que concluyeron el plan de estudios en la misma cohorte / Número de estudiantes de nuevo ingreso inscritos en la cohorte) x 100	Porcentaje	Ascendente	Anual		Bases de datos: 2020. Dirección de Planeación y Evaluación. UTH. Formato 911. inicio de curso, del ciclo escolar 2020-2021.	Los estudiantes de la Universidad tienen aspiraciones de concluir una carrera profesional, cuentan con las condiciones socioeconómicas y cumplen los requisitos para continuar con sus estudios.
C1: Atención a la Educación Superior realizada.	Porcentaje de alumnos en educación técnico superior universitario	$(\text{Estudiantes de nuevo ingreso en modalidad técnico superior universitario en el ciclo escolar N} / \text{Total de estudiantes en modalidad técnico superior universitario en el ciclo escolar N}) \times 100$	Porcentaje	Ascendente	Cuatrimestral		Bases de datos de la matrícula total, del ciclo escolar 2020-2021. Dirección de Apoyo Educativo. Departamento Servicios Escolares. UTH.	Los estudiantes egresados de media superior continúan con su formación personal y profesional a un nivel de educación superior.
C2: Planta docente con formación integral de calidad y competitiva brindada.	Porcentaje de estudiantes en licenciatura	$(\text{Estudiantes en licenciatura en el ciclo escolar N} / \text{Matrícula total de la UTH en el ciclo escolar N}) \times 100$	Porcentaje	Ascendente	Cuatrimestral		Bases de datos de la matrícula total, del ciclo escolar 2020-2021. Dirección de Apoyo Educativo. Departamento Servicios Escolares. UTH.	Los estudiantes en la modalidad técnico superior universitario continúan con su formación personal y profesional a un nivel de educación superior.
C3: Estudiantes en los convenios de vinculación beneficiados en la Universidad.	Porcentaje de docentes con grado de especialidad, maestría o doctorado	$(\text{Docentes de tiempo completo que cuentan con grado de especialidad, maestría o doctorado en el año T / Planta docente de la Universidad en el año T}) \times 100$	Porcentaje	Ascendente	Anual		Registro de la planta docente de la Universidad. Departamento de Recursos Humanos. UTH. Formato 911. estadística básica. inicio de cursos del ciclo escolar 2020-2021.	Docentes de tiempo completo están interesados en mejorar su desarrollo profesional a nivel de especialidad, maestría o doctorado.
A1. C1. Realizar visitas a instituciones de educación media superior.	Porcentaje de estudiantes de vinculación beneficiados	$(\text{Estudiantes beneficiados con la vinculación en el ciclo escolar N} / \text{Estudiantes para participar en la vinculación en el ciclo escolar N}) \times 100$	Porcentaje	Constante	Semestral		Informe de convenios celebrados. Trimestralmente. Dirección de Vinculación. UTH.	Los estudiantes cumplen con los requisitos para ser beneficiados con los convenios celebrados por la Universidad.
A2. C1. Atención a la demanda educativa de los estudiantes de nuevo ingreso a educación superior	Porcentaje de visitas a instituciones de educación media superior realizadas	$(\text{Visitas a instituciones de educación media superior dentro de la zona de influencia realizadas} / \text{Total de visitas a instituciones de educación media superior en la zona de influencia programadas}) \times 100$	Porcentaje	Ascendente	Semestral		Reporte de visitas realizadas por la UTH en el 2020. Dirección de Vinculación. UTH.	Las instituciones de educación media superior en la zona de influencia de la UTH permiten la realización de las visitas de la Universidad.
A3. C1. Implementación de actividades extracurriculares para la formación integral	Porcentaje de estudiantes participantes en actividades de formación integral	$(\text{Estudiantes de nuevo ingreso en educación superior en el ciclo escolar N} / \text{Total de aspirantes en educación superior en el ciclo escolar N}) \times 100$	Porcentaje	Ascendente	Semestral		Bases de datos de matrícula alcanzada del ciclo escolar 2020-2021. Dirección de Apoyo Educativo. UTH.	Los estudiantes de nuevo ingreso se muestran optimistas para cursar su educación superior en la Universidad.
		$(\text{NÚMERO DE ESTUDIANTES PARTICIPANTES EN ACTIVIDADES EXTRACURRICULARES DEL CICLO ESCOLAR} / \text{TOTAL DE MATRÍCULA AL DEL CICLO ESCOLAR}) \times 100$	Porcentaje	Ascendente	Trimestral		Informe de actividades extracurriculares, ciclo escolar. Dirección de Extensión Universitaria. UTH.	Los estudiantes participan activamente en las actividades extracurriculares de la Universidad.

COMPONENTES

ACTIVIDADES	Porcentaje de la comunidad universitaria participante en la igualdad de género	INÚMERO DE PARTICIPANTES EN ACTIVIDADES DE IGUALDAD DE GÉNERO/TOTAL DE LA POBLACIÓN UNIVERSITARIA)*100	Porcentaje	Ascendente	Trimestral	Reporte de actividades de igualdad de género, Trimestral, Dirección de Extensión Universitaria, UTN.	La comunidad universitaria participa activamente en las actividades con enfoque en la igualdad de género de la Universidad.
A4. C1. Implementar la igualdad de género, respeto, mejora continua en la convivencia institucional	Porcentaje de la comunidad universitaria participante en la igualdad de género	(NÚMERO DE ESTUDIANTES DEL CICLO ESCOLAR / TOTAL DE COMPUTADORAS DISPONIBLES PARA LOS ESTUDIANTES) x 100	Porcentaje	Ascendente	Semestral	Reporte de inventarios de equipo de cómputo, Dirección de Administración y Finanzas. Bases de datos de matrícula actualizada, ciclo escolar, UTN.	Los estudiantes acuden a las instalaciones en donde se cuenta con equipo de cómputo para cumplir con sus actividades académicas.
A5 C1. Brindar equipo de cómputo para el uso de los estudiantes	Porcentaje de estudiantes apoyados para su permanencia escolar	(Estudiantes con apoyo para su permanencia escolar en el ciclo escolar N / Total de la matrícula en el ciclo escolar N) x 100	Porcentaje	Ascendente	Trimestral	Reporte de estudiantes beneficiados por los apoyos educativos, Departamento de Apoyo Educativo, UTN.	Los estudiantes solicitan y cumplen con los requisitos para lograr los diferentes apoyos educativos otorgados por la Universidad, Gobierno y Fundaciones.
A6. C1. Seguimiento a los estudiantes con apoyo para permanencia escolar	Eficiencia de filulación profesional en educación superior	(Egresados con título profesional en educación superior en el ciclo escolar N / Total de egresados en educación superior en el ciclo escolar N) x 100	Porcentaje	Ascendente	Anual	Reporte de títulos profesionales registrados, Dirección de Apoyo Educativo, UTN.	Los estudiantes egresados cumplen con los requisitos para el proceso de filulación profesional ante la Dirección General de Profesionales de la SEP.
A7 C1. Asegurar la eficiencia de filulación profesional en educación superior.	Porcentaje de egresados incorporados en el sector laboral	Egresados de la educación superior que se incorporaron al sector laboral en el año t / Total de egresados de la educación superior en el año t) x 100	Porcentaje	Ascendente	Anual	Informe de seguimiento de egresados, 2020, Dirección de Vinculación, UTN.	Los egresados de la Universidad están interesados y cuentan con disponibilidad de tiempo para atender las llamadas de seguimiento para aplicación de cuestionario.
A8 C1. Seguimiento de los estudiantes que egresaron del nivel de educación superior que se incorporan al sector laboral.	Porcentaje de docentes participantes para cumplir con el perfil deseable PRODEP	Docentes de tiempo completo participantes para cumplir con el perfil deseable PRODEP en el año t / Planta docente de tiempo completo en educación superior en el año t) x 100	Porcentaje	Ascendente	Anual	Informes de la planta docente que cumplen con el PRODEP, 2021, Dirección de Recursos Humanos, UTN.	Los docentes de tiempo completo están interesados y cumplen con los requerimientos para participar en la convocatoria del perfil deseable PRODEP.
A1 C2. Apoyar a los docentes investigadores para que continúen con su formación académica a través del Programa para el Desarrollo Profesional Docente (PRODEP).	Porcentaje de la planta docente y personal administrativo capacitados	(Docentes + personal administrativo capacitado en el año t / Planta docente + personal administrativo en el año t) x 100	Porcentaje	Ascendente	Trimestral	Reportes de capacitaciones, Departamento de Recursos Humanos, UTN.	Docentes y personal administrativo cuentan con disponibilidad de tiempo para la asistencia a los cursos de capacitación para su desarrollo óptimo en su área de competencia.
A2. C2. Participación en cursos de capacitación a la planta docente y personal administrativo.	Porcentaje de procesos certificados	(Número de procesos certificados en el año t / Total de procesos del Sistema de Gestión de Calidad) x 100	Porcentaje	Constante	Anual	Certificado de Calidad de la Universidad, Dirección de Planeación y Evaluación, UTN.	Las empresas certificadoras atienden las solicitudes de certificación en tiempo y forma para mantener la certificación.
A3 C2. Mantener la certificación de calidad ISO 9001							

A1 C3. Celebrar convenios de vinculación con el sector público, privado y social.	Porcentaje de convenios de vinculación con el sector público, privado y social celebrados.	(Convenios vigentes de vinculación con el sector público, privado y social celebrados en el año N / Total de convenios vigentes de vinculación con el sector público, privado y social programados el año N) x 100	Porcentaje	Ascendente	Semestral	Informe de convenios celebrados, trimestralmente, Dirección de Vinculación, UTN.	Existe cumplimiento de los acuerdos de colaboración celebrados por parte de los sectores públicos, privados y social.
A2 C3. Colocación de estudiantes en estadías profesionales	Porcentaje de estudiantes colocados en estadías profesionales	(Estudiantes colocados en estadías profesional en el ciclo escolar N / Estudiantes por colocar en estadías profesionales en el ciclo escolar N) x 100	Porcentaje	Constante	Semestral	Informe de convenios celebrados, trimestralmente, Dirección de Vinculación, UTN.	Los estudiantes cumplen con los requisitos para ser aceptados en las estadías profesionales por la Universidad.



M. en A. María Moncerrato Borbón Egurola
 Jefa de Departamento de Programación y Presupuesto


Mtro. Cuauhtémoc Martínez Siraítare
 Rector

Nombre de la Entidad
Indicadores de Postura Fiscal
Del 01 de enero al 31 de diciembre de 2021
(Cifras en Pesos)

CPCA-IV-01

CUENTA PÚBLICA: 2021

Concepto	Estimado/Aprobado	Devengado	Recaudado/Pagado
I. Ingresos Presupuestarios	89,244,071.00	95,139,478.33	95,139,478.33
1. Ingresos Gobierno de la Entidad Federativa			
2. Ingresos Sector Paraestatal	89,244,071.00	95,139,478.33	95,139,478.33
II. Egresos Presupuestarios (II= 3+4)	89,232,871.00	93,341,033.38	91,786,633.67
3. Egresos del Gobierno de la Entidad Federativa			
4. Egresos del Sector Paraestatal	89,232,871.00	93,341,033.38	91,786,633.67
III. Balance Presupuestario (Superávit o Déficit) (III= I-II)	11,200.00	1,798,444.95	3,352,844.66
Concepto	Estimado/Aprobado	Devengado	Recaudado/Pagado
III. Balance Presupuestario (Superávit o Déficit)	11,200.00	1,798,444.95	3,352,844.66
IV. Interés, Comisiones y Gastos de la Deuda			
V. Balance Primario (superávit o Déficit) (V= III-IV)	11,200.00	1,798,444.95	3,352,844.66
Concepto	Estimado/Aprobado	Devengado	Recaudado/Pagado
A. Financiamiento			
B. Amortización de la Deuda			
C. Financiamiento Neto	0.00	0.00	0.00


 M. en A. María Moncerrato Borbón Egorrola
 Jefa de departamento de programación y presupuesto


 Mtro. Cuauhtémoc Martínez Siraitare
 Rector

Nombre de la Entidad
Balance Presupuestario - LDF
Del 01 de enero al 31 de diciembre de 2021
(PESOS)

CPCA-IV-02

CUENTA PÚBLICA: 2021

Concepto (c)	Estimado/ Aprobado, (d)	Devengado	Recaudado/ Pagado
A. Ingresos Totales (A = A1+A2+A3)			
A1. Ingresos de Libre Disposición	89,244,071	95,139,478	95,139,478
A2. Transferencias Federales Etiquetadas	89,244,071	95,139,478	95,139,478
A3. Financiamiento Neto	-	-	-
B. Egresos Presupuestarios¹ (B = B1+B2)			
B1. Gasto No Etiquetado (sin incluir Amortización de la Deuda Pública)	89,244,071	93,332,833	91,786,634
B2. Gasto Etiquetado (sin incluir Amortización de la Deuda Pública)	89,232,871	93,332,833	91,786,634
	11,200	-	-
C. Remanentes del Ejercicio Anterior (C = C1 + C2)			
C1. Remanentes de Ingresos de Libre Disposición aplicados en el periodo	-	-	-
C2. Remanentes de Transferencias Federales Etiquetadas aplicados en el periodo	-	-	-
I. Balance Presupuestario (I = A - B + C)	-	1,806,645	3,352,845
II. Balance Presupuestario sin Financiamiento Neto (II = I - A3)	-	1,806,645	3,352,845
III. Balance Presupuestario sin Financiamiento Neto y sin Remanentes del Ejercicio Anterior (III= II - C)	-	1,806,645	3,352,845

Concepto	Aprobado	Devengado	Pagado
E. Intereses, Comisiones y Gastos de la Deuda (E = E1+E2)			
E1. Intereses, Comisiones y Gastos de la Deuda con Gasto No Etiquetado	-	-	-
E2. Intereses, Comisiones y Gastos de la Deuda con Gasto Etiquetado	-	-	-
IV. Balance Primario (IV = III + E)	-	1,806,645	3,352,845

Concepto	Estimado/ Aprobado	Devengado	Recaudado/ Pagado
F. Financiamiento (F = F1 + F2)			
F1. Financiamiento con Fuente de Pago de Ingresos de Libre Disposición	-	-	-
F2. Financiamiento con Fuente de Pago de Transferencias Federales Etiquetadas	-	-	-
G. Amortización de la Deuda (G = G1 + G2)			
G1. Amortización de la Deuda Pública con Gasto No Etiquetado	-	-	-
G2. Amortización de la Deuda Pública con Gasto Etiquetado	-	-	-
A3. Financiamiento Neto (A3 = F - G)	-	-	-


Nombre de la Entidad
Balance Presupuestario - LDF
 Del 01 de enero al 31 de diciembre de 2021
 (PESOS)

CPCA-IV-02

CUENTA PÚBLICA: 2021

Concepto	Estimado/ Aprobado	Devengado	Recaudado/ Pagado
A1. Ingresos de Libre Disposición	89,244,071	95,139,478	95,139,478
A3.1 Financiamiento Neto con Fuente de Pago de Ingresos de Libre Disposición (A3.1 = F1 - G1)	-	-	-
F1. Financiamiento con Fuente de Pago de Ingresos de Libre Disposición	-	-	-
G1. Amortización de la Deuda Pública con Gasto No Etiquetado	-	-	-
B1. Gasto No Etiquetado (sin incluir Amortización de la Deuda Pública)	89,232,871	93,332,833	91,786,634
C1. Remanentes de Ingresos de Libre Disposición aplicados en el periodo	-	-	-
V. Balance Presupuestario de Recursos Disponibles (V = A1 + A3.1 - B1 + C1)	11,200	1,806,645	3,352,845
VI. Balance Presupuestario de Recursos Disponibles sin Financiamiento Neto (VI = V - A3.1)	11,200	1,806,645	3,352,845

Concepto	Estimado/ Aprobado	Devengado	Recaudado/ Pagado
A2. Transferencias Federales Etiquetadas	-	-	-
A3.2 Financiamiento Neto con Fuente de Pago de Transferencias Federales Etiquetadas (A3.2 = F2 - G2)	-	-	-
F2. Financiamiento con Fuente de Pago de Transferencias Federales Etiquetadas	-	-	-
G2. Amortización de la Deuda Pública con Gasto Etiquetado	-	-	-
B2. Gasto Etiquetado (sin incluir Amortización de la Deuda Pública)	11,200	-	-
C2. Remanentes de Transferencias Federales Etiquetadas aplicados en el periodo	-	-	-
VII. Balance Presupuestario de Recursos Etiquetados (VII = A2 + A3.2 - B2 + C2)	11,200	-	-
VIII. Balance Presupuestario de Recursos Etiquetados sin Financiamiento Neto (VIII = VII - A3.2)	11,200	-	-



M. en A. María Moncerrato Borbón Egurrola
 Jefa de departamento de programación y presupuesto



Mtro. Cuauhtémoc Martínez Siraitare
 Rector

Nombre de la Entidad
 Relación de Cuentas Bancarias Productivas Específicas
 Del 01 de enero al 31 de diciembre de 2021
 (pesos)

CPCA-IV-03

CUENTA PÚBLICA: 2021

Fondo, Programa o Convenio	Datos de la Cuenta Bancaria	
	Institución Bancaria	Número de Cuenta
1 INFRAESTRUCTURA 2012	BBV BANCOMER	2040990701
2 REMANENTES	BBV BANCOMER	2032814080
3 PROMEP	BBV BANCOMER	184897714
4 PRODEP	BBV BANCOMER	2041561286
5 COLEGIATURAS CIES	BBV BANCOMER	165971411
6 GASTOS OPERCION	BBV BANCOMER	159831371
7 INVERSION NOM PROV	BANORTE	594708096
8 SUBSIDIO FEDERAL 2021	BANORTE	1139087331
9 SUBSIDIO ESTATAL 2021	BANORTE	1139079466
NOM PROV	BANORTE	594706681
INGRESOS PROPIOS	SCOTIABANK	7007842.8
FAC 2013	SCOTIABANK	7018104
CHEQUES	SCOTIABANK	2585758
10		

"Bajo protesta de decir verdad declaramos que los Estados Financieros y sus Notas, son razonablemente correctos y son responsabilidad del emisor"

 M. en A. María Moncerrato Borbón Egurrola
 Jefa de departamento de programación y presupuesto

 Mtro. Cuauhtémoc Martínez Siraitare
 Rector

Relacion de Bienes que componen su Patrimonio
del 01 de Enero al 31 de Diciembre del 2021

CPCA-IV-04

Cuenta Pública 2021

6.1.1-000055	REGULADOR SERIE E00B53417	\$	306.90
6.1.1-001489	BOCINAS MARCA LANIX 03-M-0565547-C	\$	-
6.1.1-001686	MINI IMPRESORA, EPSON, D6JG136661 SUSTITUYE POR MCA. ZEBRA S. 47512853 DIFERENCIA EN PRECIO DE MINI IMPRESORA, MCA. ZEBRA	\$	4,002.00 471.50
6.1.3-002008	CESTO PARA PAPELES, MARCA MEDINA, MODELO M10100031	\$	103.50
6.1.1-001692	BATERIA BACK UP, MARCA APC, SERIE AB0449122831	\$	572.00
6.1.3-003017	SILLON EJECUTIVO COLOR NEGRO MARCA REQUIEZ MODELO RE 1800	\$	2,587.50
6.1.3-001789	SILLA ESPECIAL TIPO CAPFCE, MARCA MEDINA, MODELO M10100009	\$	414.00
6.1.3-001733	SILLA ESPECIAL TIPO CAPFCE, MARCA MEDINA, MODELO M10100009	\$	414.00
6.1.10-000130	LECTOR OPTICO, PORTATIL, MARCA METROLOGIC, MODELO SCANPAL 2C, SERIE 9904140	\$	7,250.75
6.1.3-003566	CONJUNTO SECRETARIAL MARCA MUEBLES Y SERVICIOS MODELO MYS-CPS150	\$	8,455.95
6.1.3-003517	CREDENZA CON 2 PEDESTALES MARCA MUEBLES Y SERVICIOS MODELO MYS-C2P180	\$	3,383.30
6.1.3-003850	ARCHIVERO DE TRES GAVETAS VERTICAL TAMAÑO OFICIO MCA. MUEBLES Y SERVICIOS MOD.	\$	3,383.30
6.1.3-004207	CARGADOR DE BATERIA MODELO SCANPAL 2, SERIE 99-99011	\$	2,440.00
6.1.1.1-001498	MONITOR MARCA LANIX MODELO AL150 SERIE 38A4501054	\$	-
6.1.1.1-001499	TECLADO MARCA LANIX SERIE C0401188761	\$	-
6.1.1.10-000013	GRABADORA, MARCA AIWA	\$	2,099.00
6.1.1.3-002118	SILLA SECRETARIAL, DE TELA NEGRA, MARCA REQUIEZ, MODELO M10100007 ENCUADERNADORA DE ARILLOS METALICOS, MARCA ACCO GBC, MOD. MINI WIRE 130, SERIE I30RM31072223	\$	1,322.50 3,573.63
6.1.1.1-001698	IMPRESORA, HP BUSINESS INKJET 1200, SERIE TH4AS1100V	\$	4,517.39
6.1.1.1-001894	BACK UP ES 350VA 200WATTS MARCA APC, SERIE: 3B0722X36525	\$	599.50
6.1.1.3-001109	MESA PARA IMPRESORA	\$	225.00
6.1.1.3-001110	ESCRITORIO SECRETARIAL CON FORMAICA	\$	1,295.00
6.1.1.1-002035	C.P.U. MARCA HP, MODELO: DC7900 SERIE: MXJ924021R	\$	16,502.50
6.1.1.1-002036	TECLADO MARCA HP, MODELO: KB-0316 SERIE: BC3370GGAX83DD	\$	-
6.1.1.1-002034	MONITOR DE 17" MARCA HP, MODELO: L1710 SERIE: CNC908PMNH	\$	-
6.1.3-001718	SILLA ESPECIAL TIPO CAPFCE, MARCA MEDINA, MODELO M10100009	\$	414.00
6.1.3-001726	SILLA ESPECIAL TIPO CAPFCE, MARCA MEDINA, MODELO M10100009	\$	414.00
6.1.3-001816	SILLA ESPECIAL TIPO CAPFCE, MARCA MEDINA, MODELO M10100009	\$	414.00
6.1.3-001819	SILLA ESPECIAL TIPO CAPFCE, MARCA MEDINA, MODELO M10100009	\$	414.00
6.1.3-001843	MESA PARA CAFETERIA Y BIBLIOTECA, MARCA MEDINA, MODELO M10400084	\$	684.25
6.1.3-001844	MESA PARA CAFETERIA Y BIBLIOTECA, MARCA MEDINA, MODELO M10400084	\$	684.25
6.1.3-001846	MESA PARA CAFETERIA Y BIBLIOTECA, MARCA MEDINA, MODELO M10400084	\$	684.25
6.1.3-001847	MESA PARA CAFETERIA Y BIBLIOTECA, MARCA MEDINA, MODELO M10400084	\$	684.25
6.1.3-001850	MESA PARA CAFETERIA Y BIBLIOTECA, MARCA MEDINA, MODELO M10400084	\$	684.25
6.1.3-001853	MESA PARA CAFETERIA Y BIBLIOTECA, MARCA MEDINA, MODELO M10400084	\$	684.25
6.1.3-001857	MESA PARA CAFETERIA Y BIBLIOTECA, MARCA MEDINA, MODELO M10400084	\$	684.25
6.1.3-001866	MESA PARA CAFETERIA Y BIBLIOTECA, MARCA MEDINA, MODELO M10400084	\$	684.25
6.1.3-001869	MESA PARA CAFETERIA Y BIBLIOTECA, MARCA MEDINA, MODELO M10400084	\$	684.25
6.1.3-001718	MESA PARA CAFETERIA Y BIBLIOTECA, MARCA MEDINA, MODELO M10400084	\$	684.25
6.1.3-001726	MESA PARA CAFETERIA Y BIBLIOTECA, MARCA MEDINA, MODELO M10400084	\$	684.25
6.1.3-001816	MESA PARA CAFETERIA Y BIBLIOTECA, MARCA MEDINA, MODELO M10400084	\$	684.25
6.1.3-001819	MESA PARA CAFETERIA Y BIBLIOTECA, MARCA MEDINA, MODELO M10400084	\$	684.25
6.1.3-001843	MESA PARA CAFETERIA Y BIBLIOTECA, MARCA MEDINA, MODELO M10400084	\$	684.25
6.1.3-001844	MESA PARA CAFETERIA Y BIBLIOTECA, MARCA MEDINA, MODELO M10400084	\$	684.25
6.1.3-001846	MESA PARA CAFETERIA Y BIBLIOTECA, MARCA MEDINA, MODELO M10400084	\$	684.25
6.1.3-001847	ESTANTE DOBLE LIBRERO DE 3 MODULOS, MARCA MEDINA, MODELO M10700177	\$	17,917.00
6.1.3-001850	ESTANTE DOBLE LIBRERO DE 3 MODULOS, MARCA MEDINA, MODELO M10700177	\$	17,917.00
6.1.3-001853	ESTANTE DOBLE LIBRERO DE 3 MODULOS, MARCA MEDINA, MODELO M10700177	\$	17,917.00
6.1.3-001857	ESTANTE DOBLE LIBRERO DE 3 MODULOS, MARCA MEDINA, MODELO M10700177	\$	17,917.00
6.1.3-001866	ESTANTE DOBLE LIBRERO DE 3 MODULOS, MARCA MEDINA, MODELO M10700177	\$	17,917.00
6.1.3-001869	ESTANTE DOBLE LIBRERO DE 3 MODULOS, MARCA MEDINA, MODELO M10700177	\$	17,917.00
6.1.3-001967	ESTANTE SENCILLO DE 4 MODULOS SENCILLO, MCA MEDINA, MODELO M10700176	\$	13,259.50
6.1.3-001970	SOFA DE 3 PLAZAS, MARCA MOBILIA, MODELO M10100011	\$	3,070.50
6.1.3-001971	SOFA DE 3 PLAZAS, MARCA MOBILIA, MODELO M10100011	\$	3,070.50
6.1.3-001973	REVISTERO DOBLE, MARCA BIBLIOMODEL, MODELO M10700053	\$	3,496.00
6.1.3-001974	REVISTERO DOBLE, MARCA BIBLIOMODEL, MODELO M10700053	\$	3,496.00
6.1.3-001975	REVISTERO DOBLE, MARCA BIBLIOMODEL, MODELO M10700053	\$	3,496.00
6.1.3-001990	CARRO TRANS. DE LIBROS 4 COMPARTIMIENTOS, BIBLIOMODEL, M10700054	\$	3,335.00
6.1.3-001991	CARRO TRANS. DE LIBROS 4 COMPARTIMIENTOS, BIBLIOMODEL, M10700054	\$	3,335.00
6.1.3-001992	SOFA DE 2 PLAZAS, MARCA MOBILIA, MODELO 10100010	\$	2,242.50
6.1.3-001993	MESA DE ESQUINA, MARCA BIBLIOMODEL, MODELO M10100024	\$	575.00
6.1.3-002005	CESTO PARA PAPELES, MARCA MEDINA, MODELO M10100031	\$	103.50
6.1.3-002007	CESTO PARA PAPELES, MARCA MEDINA, MODELO M10100031	\$	103.50
6.1.3-002009	CESTO PARA PAPELES, MARCA MEDINA, MODELO M10100031	\$	103.50
6.1.3-002010	CESTO PARA PAPELES, MARCA MEDINA, MODELO M10100031	\$	103.50
6.1.3-002013	CESTO PARA PAPELES, MARCA MEDINA, MODELO M10100031	\$	103.50
6.1.3-002014	CESTO PARA PAPELES, MARCA MEDINA, MODELO M10100031	\$	103.50
6.1.3-002015	CESTO PARA PAPELES, MARCA MEDINA, MODELO M10100031	\$	103.50
6.1.3-001833	SILLA ESPECIAL TIPO CAPFCE, MARCA MEDINA, MODELO M10100009	\$	419.00
6.1.3-001836	SOFA DE 3 PLAZAS, MARCA MOBILIA, MODELO M10100011	\$	3,070.50

6.1.3-001837	SOFA DE 3 PLAZAS, MARCA MOBILIA, MODELO M10100011	\$	3,070.50
6.1.11-001099	ANTENA, SERIE 006748	\$	-
6.1.11-001100	LNB, SERIE 089624, MARCA CHAPARRAL	\$	-
6.1.3-002083	SILLA ALTA, COLOR NEGRO TAPIZADA EN PLIANA	\$	1,240.80
6.1.3-002104	SOFA DE TRES PLAZAS, TAPIZADO EN VINIL, MARCA MOBILIA, MODELO M10100011	\$	3,323.50
6.1.3-002105	SOFA DE TRES PLAZAS, TAPIZADO EN VINIL, MARCA MOBILIA, MODELO M10100011	\$	3,323.50
6.1.3-002106	SOFA DE TRES PLAZAS, TAPIZADO EN VINIL, MARCA MOBILIA, MODELO M10100011	\$	3,323.50
6.1.3-002107	SOFA DE TRES PLAZAS, TAPIZADO EN VINIL, MARCA MOBILIA, MODELO M10100011	\$	3,323.50
6.1.3-002108	SOFA DE DOS PLAZAS, TAPIZADO EN VINIL, MARCA MOBILIA, MODELO M10100010	\$	2,415.00
6.1.3-002109	SOFA DE DOS PLAZAS, TAPIZADO EN VINIL, MARCA MOBILIA, MODELO M10100010	\$	2,415.00
6.1.3-002123	MESA DE ESQUINA, MARCA MEDINA, MODELO M10100024	\$	644.00
6.1.3-002124	MESA DE CENTRO, MARCA MOBILIA, MODELO M10100025	\$	828.00
6.1.3-002125	MESA DE CENTRO, MARCA MOBILIA, MODELO M10100025	\$	828.00
6.1.3-002273	SILLA TIPO CAPFCE, TAPIZADA COLOR NEGRO, MARCA MEDINA, MODELO M10100009	\$	414.00
6.1.3-002278	SILLA TIPO CAPFCE, TAPIZADA COLOR NEGRO, MARCA MEDINA, MODELO M10100009	\$	414.00
6.1.3-002286	SILLA TIPO CAPFCE, TAPIZADA COLOR NEGRO, MARCA MEDINA, MODELO M10100009	\$	414.00
6.1.3-002288	SILLA TIPO CAPFCE, TAPIZADA COLOR NEGRO, MARCA MEDINA, MODELO M10100009	\$	414.00
6.1.3-002291	SILLA TIPO CAPFCE, TAPIZADA COLOR NEGRO, MARCA MEDINA, MODELO M10100009	\$	414.00
6.1.3-002295	SILLA TIPO CAPFCE, TAPIZADA COLOR NEGRO, MARCA MEDINA, MODELO M10100009	\$	414.00
6.1.3-002301	SILLA TIPO CAPFCE, TAPIZADA COLOR NEGRO, MARCA MEDINA, MODELO M10100009	\$	414.00
6.1.3-002317	SILLA TIPO CAPFCE, TAPIZADA COLOR NEGRO, MARCA MEDINA, MODELO M10100009	\$	414.00
6.1.3-002318	SILLA TIPO CAPFCE, TAPIZADA COLOR NEGRO, MARCA MEDINA, MODELO M10100009	\$	414.00
6.1.3-002325	SILLA TIPO CAPFCE, TAPIZADA COLOR NEGRO, MARCA MEDINA, MODELO M10100009	\$	414.00
6.1.3-002330	SILLA TIPO CAPFCE, TAPIZADA COLOR NEGRO, MARCA MEDINA, MODELO M10100009	\$	414.00
6.1.3-002336	SILLA TIPO CAPFCE, TAPIZADA COLOR NEGRO, MARCA MEDINA, MODELO M10100009	\$	414.00
6.1.3-002341	SILLA TIPO CAPFCE, TAPIZADA COLOR NEGRO, MARCA MEDINA, MODELO M10100009	\$	414.00
6.1.3-002359	SILLA TIPO CAPFCE, TAPIZADA COLOR NEGRO, MARCA MEDINA, MODELO M10100009	\$	414.00
6.1.3-002369	SILLA TIPO CAPFCE, TAPIZADA COLOR NEGRO, MARCA MEDINA, MODELO M10100009	\$	414.00
6.1.3-002383	SILLA TIPO CAPFCE, TAPIZADA COLOR NEGRO, MARCA MEDINA, MODELO M10100009	\$	414.00
6.1.3-002386	SILLA TIPO CAPFCE, TAPIZADA COLOR NEGRO, MARCA MEDINA, MODELO M10100009	\$	414.00
6.1.3-002394	SILLA TIPO CAPFCE, TAPIZADA COLOR NEGRO, MARCA MEDINA, MODELO M10100009	\$	414.00
6.1.3-002400	SILLA TIPO CAPFCE, TAPIZADA COLOR NEGRO, MARCA MEDINA, MODELO M10100009	\$	414.00
6.1.3-002406	SILLA TIPO CAPFCE, TAPIZADA COLOR NEGRO, MARCA MEDINA, MODELO M10100009	\$	414.00
6.1.3-002410	SILLA TIPO CAPFCE, TAPIZADA COLOR NEGRO, MARCA MEDINA, MODELO M10100009	\$	414.00
6.1.3-002414	SILLA TIPO CAPFCE, TAPIZADA COLOR NEGRO, MARCA MEDINA, MODELO M10100009	\$	414.00
6.1.3-002418	SILLA TIPO CAPFCE, TAPIZADA COLOR NEGRO, MARCA MEDINA, MODELO M10100009	\$	414.00
6.1.3-002424	SILLA SECRETARIAL, DE TELA NEGRA, MARCA REQUIEZ, MODELO M10100007	\$	414.00
6.1.3-002427	SILLA TIPO CAPFCE, TAPIZADA COLOR NEGRO, MARCA MEDINA, MODELO M10100009	\$	414.00
6.1.3-002438	SILLA TIPO CAPFCE, TAPIZADA COLOR NEGRO, MARCA MEDINA, MODELO M10100009	\$	414.00
6.1.3-002446	SILLA TIPO CAPFCE, TAPIZADA COLOR NEGRO, MARCA MEDINA, MODELO M10100009	\$	414.00
6.1.3-002452	SILLA TIPO CAPFCE, TAPIZADA COLOR NEGRO, MARCA MEDINA, MODELO M10100009	\$	414.00
6.1.3-002496	SILLA TIPO CAPFCE, TAPIZADA COLOR NEGRO, MARCA MEDINA, MODELO M10100009	\$	414.00
6.1.3-002502	SILLA TIPO CAPFCE, TAPIZADA COLOR NEGRO, MARCA MEDINA, MODELO M10100009	\$	414.00
6.1.3-002513	SILLA TIPO CAPFCE, TAPIZADA COLOR NEGRO, MARCA MEDINA, MODELO M10100009	\$	414.00
6.1.10-000062	SUMINISTRO DE AIRES ACONDICIONADOS INSTALACION Y SIST. DE DUCTOS EXT.	\$	436,282.00
6.1.3-002066	CESTO PARA PAPELES, MARCA MEDINA, MODELO M10100031	\$	103.50
6.1.10-000071	ENFRIADOR DE AGUA SERIE 3.36.469.7	\$	-
6.1.3-002464	SILLA TIPO CAPFCE, TAPIZADA COLOR NEGRO, MARCA MEDINA, MODELO M10100009	\$	414.00
6.1.3-001813	SILLA ESPECIAL TIPO CAPFCE, MARCA MEDINA, MODELO M10100009	\$	414.00
6.1.3-002275	SILLA TIPO CAPFCE, TAPIZADA COLOR NEGRO, MARCA MEDINA, MODELO M10100009	\$	414.00
6.1.3-002276	SILLA TIPO CAPFCE, TAPIZADA COLOR NEGRO, MARCA MEDINA, MODELO M10100009	\$	414.00
6.1.3-001750	SILLA ESPECIAL TIPO CAPFCE, MARCA MEDINA, MODELO M10100009	\$	414.00
6.1.3-000605	CESTO DE PLASTICO PARA LA BASURA	\$	51.75
6.1.3-001107	MESA PARA BIBLIOTECA	\$	635.00
6.1.3-001848	MESA PARA CAFETERIA Y BIBLIOTECA, MARCA MEDINA, MODELO M10400084	\$	684.25
6.1.3-001856	MESA PARA CAFETERIA Y BIBLIOTECA, MARCA MEDINA, MODELO M10400084	\$	684.25
6.1.3-001849	MESA PARA CAFETERIA Y BIBLIOTECA, MARCA MEDINA, MODELO M10400084	\$	684.25
6.1.3-001860	MESA PARA CAFETERIA Y BIBLIOTECA, MARCA MEDINA, MODELO M10400084	\$	684.25
6.1.3-001858	MESA PARA CAFETERIA Y BIBLIOTECA, MARCA MEDINA, MODELO M10400084	\$	684.25
6.1.3-001882	MESA PARA CAFETERIA Y BIBLIOTECA, MARCA MEDINA, MODELO M10400084	\$	684.25
6.1.3-001862	MESA PARA CAFETERIA Y BIBLIOTECA, MARCA MEDINA, MODELO M10400084	\$	684.25
6.1.3-001879	MESA PARA CAFETERIA Y BIBLIOTECA, MARCA MEDINA, MODELO M10400084	\$	684.25
6.1.3-001865	MESA PARA CAFETERIA Y BIBLIOTECA, MARCA MEDINA, MODELO M10400084	\$	684.25
6.1.3-001855	MESA PARA CAFETERIA Y BIBLIOTECA, MARCA MEDINA, MODELO M10400084	\$	684.25
6.1.3-001854	MESA PARA CAFETERIA Y BIBLIOTECA, MARCA MEDINA, MODELO M10400084	\$	684.25
6.1.3-001870	MESA PARA CAFETERIA Y BIBLIOTECA, MARCA MEDINA, MODELO M10400084	\$	684.25
6.1.3-001808	SILLA ESPECIAL TIPO CAPFCE, MARCA MEDINA, MODELO M10100009	\$	414.00
6.1.3-002314	SILLA TIPO CAPFCE, TAPIZADA COLOR NEGRO, MARCA MEDINA, MODELO M10100009	\$	414.00
6.1.3-002296	SILLA TIPO CAPFCE, TAPIZADA COLOR NEGRO, MARCA MEDINA, MODELO M10100009	\$	414.00
6.1.3-001803	SILLA ESPECIAL TIPO CAPFCE, MARCA MEDINA, MODELO M10100009	\$	414.00
6.1.3-002334	SILLA TIPO CAPFCE, TAPIZADA COLOR NEGRO, MARCA MEDINA, MODELO M10100009	\$	414.00
6.1.3-002316	SILLA TIPO CAPFCE, TAPIZADA COLOR NEGRO, MARCA MEDINA, MODELO M10100009	\$	414.00
6.1.3-002395	SILLA TIPO CAPFCE, TAPIZADA COLOR NEGRO, MARCA MEDINA, MODELO M10100009	\$	414.00
6.1.3-001724	SILLA ESPECIAL TIPO CAPFCE, MARCA MEDINA, MODELO M10100009	\$	414.00
6.1.3-001781	SILLA ESPECIAL TIPO CAPFCE, MARCA MEDINA, MODELO M10100009	\$	414.00
6.1.3-001825	SILLA ESPECIAL TIPO CAPFCE, MARCA MEDINA, MODELO M10100009	\$	419.00
6.1.3-001810	SILLA ESPECIAL TIPO CAPFCE, MARCA MEDINA, MODELO M10100009	\$	414.00
6.1.3-002329	SILLA TIPO CAPFCE, TAPIZADA COLOR NEGRO, MARCA MEDINA, MODELO M10100009	\$	414.00

6.1.3-002209	SILLA TIPO CAPFCE, TAPIZADA COLOR NEGRO, MARCA MEDINA, MODELO M10100009	\$	414.00
6.1.3-002499	SILLA TIPO CAPFCE, TAPIZADA COLOR NEGRO, MARCA MEDINA, MODELO M10100009	\$	414.00
6.1.3-002412	SILLA TIPO CAPFCE, TAPIZADA COLOR NEGRO, MARCA MEDINA, MODELO M10100009	\$	414.00
6.1.3-002312	SILLA TIPO CAPFCE, TAPIZADA COLOR NEGRO, MARCA MEDINA, MODELO M10100009	\$	414.00
6.1.3-002306	SILLA TIPO CAPFCE, TAPIZADA COLOR NEGRO, MARCA MEDINA, MODELO M10100009	\$	414.00
6.1.3-002387	SILLA TIPO CAPFCE, TAPIZADA COLOR NEGRO, MARCA MEDINA, MODELO M10100009	\$	414.00
6.1.3-002467	SILLA TIPO CAPFCE, TAPIZADA COLOR NEGRO, MARCA MEDINA, MODELO M10100009	\$	414.00
6.1.3-001787	SILLA ESPECIAL TIPO CAPFCE, MARCA MEDINA, MODELO M10100009	\$	414.00
6.1.3-002490	SILLA TIPO CAPFCE, TAPIZADA COLOR NEGRO, MARCA MEDINA, MODELO M10100009	\$	414.00
6.1.3-002473	SILLA TIPO CAPFCE, TAPIZADA COLOR NEGRO, MARCA MEDINA, MODELO M10100009	\$	414.00
6.1.3-001852	MESA PARA CAFETERIA Y BIBLIOTECA, MARCA MEDINA, MODELO M10400084	\$	684.25
6.1.3-001861	MESA PARA CAFETERIA Y BIBLIOTECA, MARCA MEDINA, MODELO M10400084	\$	684.25
6.1.3-001838	MESA PARA CAFETERIA Y BIBLIOTECA, MARCA MEDINA, MODELO M10400084	\$	684.25
6.1.3-001859	MESA PARA CAFETERIA Y BIBLIOTECA, MARCA MEDINA, MODELO M10400084	\$	684.25
6.1.3-001881	MESA PARA CAFETERIA Y BIBLIOTECA, MARCA MEDINA, MODELO M10400084	\$	684.25
6.1.3-001864	MESA PARA CAFETERIA Y BIBLIOTECA, MARCA MEDINA, MODELO M10400084	\$	684.25
6.1.3-001868	MESA PARA CAFETERIA Y BIBLIOTECA, MARCA MEDINA, MODELO M10400084	\$	684.25
6.1.3-001878	MESA PARA CAFETERIA Y BIBLIOTECA, MARCA MEDINA, MODELO M10400084	\$	684.25
6.1.3-001840	MESA PARA CAFETERIA Y BIBLIOTECA, MARCA MEDINA, MODELO M10400084	\$	684.25
6.1.3-001842	MESA PARA CAFETERIA Y BIBLIOTECA, MARCA MEDINA, MODELO M10400084	\$	684.25
6.1.3-001845	MESA PARA CAFETERIA Y BIBLIOTECA, MARCA MEDINA, MODELO M10400084	\$	684.25
6.1.3-001863	MESA PARA CAFETERIA Y BIBLIOTECA, MARCA MEDINA, MODELO M10400084	\$	684.25
6.1.3-001873	MESA PARA CAFETERIA Y BIBLIOTECA, MARCA MEDINA, MODELO M10400084	\$	684.25
6.1.3-001892	ESTANTE SENCILLO DE 4 MODULOS, MARCA MEDINA, MODELO M10700176	\$	13,512.50
6.1.3-001901	ESTANTE LIBRERO DE 4 MODULOS DOBLE, MARCA MEDINA, MODELO M70000178	\$	23,878.60
6.1.3-001902	ESTANTE LIBRERO DE 4 MODULOS DOBLE, MARCA MEDINA, MODELO M70000178	\$	23,878.60
6.1.3-001841	MESA PARA CAFETERIA Y BIBLIOTECA, MARCA MEDINA, MODELO M10400084	\$	684.25
6.1.3-001867	MESA PARA CAFETERIA Y BIBLIOTECA, MARCA MEDINA, MODELO M10400084	\$	684.25
6.1.3-003416	REHILETE CONTADOR DE USUARIOS, MARCA EMCO, MODELO 495. PUERTA CON ESTRUCTURA DE ACERO ACABADA EN RECUBRIMIENTO EPOXICO. TAPA SUPERIOR DE LAMINA DE ACERO CONTADOR AUTOMATICO. ASPAS GIRATORIAS DE TUBO REDONDO SOLDADAS A SU BASE Y ACABADAS EN CROMO BRILLANTE. PALANCA DE SEGURIDAD EVITA QUE LAS ASPAS GIRATORIAS GIREN DE FORMA ACCIDENTAL. PLACA GUIA DE ACERO ACABADA EN EPOXICO AL PISO. MEDIDAS FRENTE 67 CMS, FONDO 67 CMS, ALTO 1.03 MTS. BASE 23 X 46 CMS.	\$	35,343.01
6.1.3-001883	MESA PARA CAFETERIA Y BIBLIOTECA, MARCA MEDINA, MODELO M10400084	\$	684.25
6.1.10-000143	ARCO DE SEGURIDAD, CUENTA CONTADOR DE USUARIOS, MARCA 3M, MODELO 3500	\$	170,046.16
6.1.3-003417	DESENCIBILIZADOR / SENSIBILIZADOR, MARCA 3M, MODELO 955. SISTEMA DUAL PARA ACTIVAR Y DESACTIVAR EL SISTEMA DE PROTECCION DE ALARMAS PARA LIBROS, REVISTAS, DISCOS COMPACTOS, CASSETTES. LOS DESENCIBILIZA Y/O VUELVA A SENSIBILIZAR LOS MATERIALES NO MAGNETICOS EN LA ACTIVACION DE UN ARTICULO PORTATIL. LUZ VERIFICADORA QUE IDENTIFICA LOS MATERIALES PROTEGIDOS. SEÑALES AUDIBLES CUANDO EL ARTICULO SE PROCESA DE MANERA CORRECTA. 120 WATTS . 3 AMP.	\$	24,245.04
6.1.3-001370	CESTO PARA LA BASURA DE PLASTICO	\$	51.75
6.1.3-001949	MESA PARA IMPRESORA, MARCA MEDINA, MODELO M10100055	\$	575.00
6.1.3-002440	SILLA TIPO CAPFCE, TAPIZADA COLOR NEGRO, MARCA MEDINA, MODELO M10100009	\$	414.00
6.1.10-000023	TABLERO ELECTRONICO, SB580/EZPR0610, SAMRT BOARD	\$	94,079.20
6.1.1-001644	C.P. U, MARCA ACER MOD. V3600GT SERIE PS007801234500005DEH00 PROCESADOR PENTIUM IV A 3.0 GHZ MEMORIA DDR SDRAM DE 512MB EN UN SOLO MODULO EXPANDIBLE A 1 GB DISCO DURO DE 40 GB, DISCO DURO SMART ULTRA ATA/100 CON VELOCIDAD DE 7200 RPM. MOUSE MARCA ACER SERIE LZC43902748	\$	13,403.25
6.1.1-001644-1	TECLADO MARCA ACER MODELO KU-0355 SERIE KBKUS03002426089660B00		
6.1.1-001644-2	MONITOR, MARCA ACER MODELO AL1511B SERIE ETL240B13544501374RH14		
6.1.1-001644-3			
6.1.1-001649	C.P. U, MARCA ACER MOD. V3600GT SERIE PS007801234500009EH00 PROCESADOR PENTIUM IV A 3.0 GHZ MEMORIA DDR SDRAM DE 512MB EN UN SOLO MODULO EXPANDIBLE A 1 GB DISCO DURO DE 40 GB, DISCO DURO SMART ULTRA ATA/100 CON VELOCIDAD DE 7200 RPM. MOUSE MARCA ACER SERIE LZC43902759	\$	13,403.25
6.1.1-001649-1	TECLADO MARCA ACER MODELO KU-0355 SERIE KBKUS03002426118250B00		
6.1.1-001649-2	MONITOR, MARCA ACER MODELO AL1511B SERIE ETL240B1354450001342RH14		
6.1.1-001649-3			
6.1.1-001654	C.P. U, MARCA ACER MOD. V3600GT SERIE PS007801234500000AEH00 PROCESADOR PENTIUM IV A 3.0 GHZ MEMORIA DDR SDRAM DE 512MB EN UN SOLO MODULO EXPANDIBLE A 1 GB DISCO DURO DE 40 GB, DISCO DURO SMART ULTRA ATA/100 CON VELOCIDAD DE 7200 RPM. MOUSE MARCA ACER SERIE LZC43902726	\$	13,403.25
6.1.1-001654-1	TECLADO MARCA ACER MODELO KU-0355 SERIE KBKUS03002426118650B00		
6.1.1-001654-2	MONITOR, MARCA ACER MODELO AL1511B SERIE ETL240B13544500001342RH14		
6.1.1-001654-3			
6.1.1-001661-1	MOUSE MARCA ACER SERIE LZC4390275A		
6.1.1-001661-2	TECLADO MARCA ACER MODELO KU-0355 SERIE KBKUS03002426118700B00		
6.1.1-001661-3	MONITOR, MARCA ACER MODELO AL1511B SERIE ETL240B13544501384RH14		
6.1.1-001600	C.P. U, MARCA ACER MOD. V3600GT SERIE PS0078012345000027EH00 PROCESADOR PENTIUM IV A 3.0 GHZ MEMORIA DDR SDRAM DE 512MB EN UN SOLO MODULO EXPANDIBLE A 1 GB DISCO DURO DE 40 GB, DISCO DURO SMART ULTRA ATA/100 CON VELOCIDAD DE 7200 RPM. MOUSE MARCA ACER SERIE LZC43902754	\$	13,403.25
6.1.1-001600-1	TECLADO MARCA ACER MODELO KU-0355 SERIE KBKUS03002426098110B00		
6.1.1-001600-2	MONITOR, MARCA ACER MODELO AL1511B SERIE ETL240B13544500327RH14		
6.1.1-001600-3			
6.1.1-001601	C.P. U, MARCA ACER MOD. V3600GT SERIE PS0078012345000050EH00 PROCESADOR PENTIUM IV A 3.0 GHZ MEMORIA DDR SDRAM DE 512MB EN UN	\$	13,403.25

	SOLO MODULO EXPANDIBLE A 1 GB DISCO DURO DE 40 GB, DISCO DURO SMART ULTRA ATA/100 CON VELOCIDADDE 7200 RPM.	
6.1.1-001601-1	MOUSE MARCA ACER SERIE LZC43902728	
6.1.1-001601-2	TECLADO MARCA ACER MODELO KU-0355 SERIE KBKUS03002426098040B00	
6.1.1-001601-3	MONITOR, MARCA ACER MODELO AL1511B SERIE ETL240B13544501367RH14	
6.1.1-001606	C.P. U, MARCA ACER MOD. V3600GT SERIE PS007801234500004CEH00 PROCESADOR PENTIUM IV A 3.0 GHZ MEMORIA DDR SDRAM DE 512MB EN UN SOLO MODULO EXPANDIBLE A 1 GB DISCO DURO DE 40 GB, DISCO DURO SMART ULTRA ATA/100 CON VELOCIDADDE 7200 RPM.	\$ 13,403.25
6.1.1-001606-1	MOUSE MARCA ACER SERIE LZC43902750	
6.1.1-001606-2	TECLADO MARCA ACER MODELO KU-0355 SERIE KBKUS03002426099010B00	
6.1.1-001606-3	MONITOR, MARCA ACER MODELO AL1511B SERIE ETL240B13544501412RH14	
6.1.3-000503	SILLA TIPO CAPFCE, COLOR NEGRO	\$ 862.50
6.1.3-001707	SILLA TAPIZADA, COLOR NEGRO	\$ 862.50
6.1.3-001708	SILLA TAPIZADA, COLOR NEGRO	\$ 862.50
6.1.3-002816	SILLON DE TRES PLAZAS	\$ 5,175.00
6.1.3-002818	SILLON DE TRES PLAZAS	\$ 5,175.00
6.1.3-002856	SILLON DE TRES PLAZAS	\$ 5,175.00
6.1.3-002803	SILLON DE TRES PLAZAS	\$ 5,175.00
6.1.3-002326	SILLA TIPO CAPFCE, TAPIZADA COLOR NEGRO, MARCA MEDINA, MODELO M10100009	\$ 414.00
6.1.3-002444	SILLA TIPO CAPFCE, TAPIZADA COLOR NEGRO, MARCA MEDINA, MODELO M10100009	\$ 414.00
6.1.3-002380	SILLA TIPO CAPFCE, TAPIZADA COLOR NEGRO, MARCA MEDINA, MODELO M10100009 (MAI	\$ 414.00
6.1.3-002487	SILLA TIPO CAPFCE, TAPIZADA COLOR NEGRO, MARCA MEDINA, MODELO M10100009	\$ 414.00
6.1.3-002401	SILLA TIPO CAPFCE, TAPIZADA COLOR NEGRO, MARCA MEDINA, MODELO M10100009	\$ 414.00
6.1.3-001788	SILLA ESPECIAL TIPO CAPFCE, MARCA MEDINA, MODELO M10100009	\$ 414.00
6.1.1-001597-1	MOUSE MARCA ACER SERIE LZC43902736	\$ 414.00
6.1.1-001602	C.P. U, MARCA ACER MOD. V3600GT SERIE PS0078012345000074EH00 PROCESADOR PENTIUM IV A 3.0 GHZ MEMORIA DDR SDRAM DE 512MB EN UN SOLO MODULO EXPANDIBLE A 1 GB DISCO DURO DE 40 GB, DISCO DURO SMART ULTRA ATA/100 CON VELOCIDADDE 7200 RPM.	\$ 13,403.25
6.1.1-001602-2	TECLADO MARCA ACER MODELO KU-0355 SERIE KBKUS03002426099190B00	
6.1.1-001604-1	MOUSE MARCA ACER SERIE LZC43902742	
6.1.1-001597-2	TECLADO MARCA ACER MODELO KU-0355 SERIE KBKUS03002426099180B00	
6.1.1-001597-3	MONITOR, MARCA ACER MODELO AL1511B SERIE ETL240B13544501383RH14	
6.1.1-001645	C.P. U, MARCA ACER MOD. V3600GT SERIE PS0078012345000059EH00 PROCESADOR PENTIUM IV A 3.0 GHZ MEMORIA DDR SDRAM DE 512MB EN UN SOLO MODULO EXPANDIBLE A 1 GB DISCO DURO DE 40 GB, DISCO DURO SMART ULTRA ATA/100 CON VELOCIDAD DE 7200 RPM.	\$ 13,403.25
6.1.1-001645-3	MONITOR, MARCA ACER MODELO AL1511B SERIE ETL240B13544501359RH14	
6.1.1-001684-2	TECLADO MARCA ACER MODELO KU-0355 SERIE KBKUS03002426098080B00	
6.1.1-001926	MOUSE OPTICO, MARCA LANIX, MODELO:U+PQ14 SERIE: 200602002019 REPUESTO POR SERIE 00009291	
6.1.1-001103	MOUSE, MCA. LANIX, S. LZH05002537 REPUESTO POR SERIE 107213803466	\$ -
6.1.1-001558	C.P.U MARCA LANIX MODELO BRAIN 2700 SERIE 00411187391	\$ 13,167.50
6.1.3-002407	SILLA TIPO CAPFCE, TAPIZADA COLOR NEGRO, MARCA MEDINA, MODELO M10100009	\$ 414.00
6.1.3-002012	CESTO PARA PAPELES, MARCA MEDINA, MODELO M10100031	\$ 103.50
6.1.3-002302	SILLA TIPO CAPFCE, TAPIZADA COLOR NEGRO, MARCA MEDINA, MODELO M10100009	\$ 414.00
6.1.3-002476	SILLA TIPO CAPFCE, TAPIZADA COLOR NEGRO, MARCA MEDINA, MODELO M10100009	\$ 414.00
6.1.1-001628-2	TECLADO MARCA ACER MODELO KU-0355 SERIE KBKUS03002426098770B00	
6.1.1-001698	CPU MARCA ACER MODELO V3600GT, SERIE PS007801234500002EEH00 PROCESADOR PENTIUM IV A 3.0 GHZ MEMORIA DDR SDRAM DE 512MB EN UN SOLO MODULO EXPANDIBLE A 1 GB DISCO DURO DE 40 GB, DISCO DURO SMART ULTRA ATA/100 CON VELOCIDADDE 7200 RPM.	\$ 13,403.25
6.1.1-001632-1	MOUSE MARCA ACER SERIE LZC4390271B	
6.1.1-001632-3	MONITOR, MARCA ACER MODELO AL1511B SERIE ETL240B13544501369RH14	
6.1.1-001611	C.P. U, MARCA ACER MOD. V3600GT SERIE PS0078012345000016EH00 PROCESADOR PENTIUM IV A 3.0 GHZ MEMORIA DDR SDRAM DE 512MB EN UN SOLO MODULO EXPANDIBLE A 1 GB DISCO DURO DE 40 GB, DISCO DURO SMART ULTRA ATA/100 CON VELOCIDADDE 7200 RPM.	\$ 13,403.25
6.1.1-001611-2	TECLADO MARCA ACER MODELO KU-0355 SERIE KBKUS03002426098140B00	
6.1.1-001631	C.P. U, MARCA ACER MOD. V3600GT SERIE PS0078012345000031EH00 PROCESADOR PENTIUM IV A 3.0 GHZ MEMORIA DDR SDRAM DE 512MB EN UN SOLO MODULO EXPANDIBLE A 1 GB DISCO DURO DE 40 GB, DISCO DURO SMART ULTRA ATA/100 CON VELOCIDADDE 7200 RPM.	\$ 13,403.25
6.1.1-001613-1	MOUSE MARCA ACER SERIE LZC43902729	
6.1.1-001624-1	MOUSE MARCA ACER SERIE LZC4390276B	
6.1.1-001624-2	TECLADO MARCA ACER MODELO KU-0355 SERIE KBKUS0300242698130B00	
6.1.1-001641	C.P. U, MARCA ACER MOD. V3600GT SERIE PS0078012345000023EH00 PROCESADOR PENTIUM IV A 3.0 GHZ MEMORIA DDR SDRAM DE 512MB EN UN SOLO MODULO EXPANDIBLE A 1 GB DISCO DURO DE 40 GB, DISCO DURO SMART ULTRA ATA/100 CON VELOCIDADDE 7200 RPM.	\$ 13,403.25
6.1.1-001599	C.P. U, MARCA ACER MOD. V3600GT SERIE PS007801234500005EEH00 PROCESADOR PENTIUM IV A 3.0 GHZ MEMORIA DDR SDRAM DE 512MB EN UN SOLO MODULO EXPANDIBLE A 1 GB DISCO DURO DE 40 GB, DISCO DURO SMART ULTRA ATA/100 CON VELOCIDADDE 7200 RPM.	\$ 13,403.25
6.1.1-001608-1	MOUSE MARCA ACER SERIE LZC43902741	
6.1.1-001608-2	TECLADO MARCA ACER MODELO KU-0355 SERIE KBKUS03002426098980B00	
6.1.1-001635	C.P. U, MARCA ACER MOD. V3600GT SERIE PS0078012345000053EH00	\$ 13,403.25

	PROCESADOR PENTIUM IV A 3.0 GHZ MEMORIA DDR SDRAM DE 512MB EN UN SOLO MODULO EXPANDIBLE A 1 GB DISCO DURO DE 40 GB, DISCO DURO SMART ULTRA ATA/100 CON VELOCIDADDE 7200 RPM.		
6.1.1-001626	C.P. U, MARCA ACER MOD. V3600GT SERIE PS0078012345000048EH00 PROCESADOR PENTIUM IV A 3.0 GHZ MEMORIA DDR SDRAM DE 512MB EN UN SOLO MODULO EXPANDIBLE A 1 GB DISCO DURO DE 40 GB, DISCO DURO SMART ULTRA ATA/100 CON VELOCIDADDE 7200 RPM.	\$	13,403.25
6.1.1-001626-2	TECLADO MARCA ACER MODELO KU-0355 SERIE KBKUS03002426099090B00		
6.1.1-001621	C.P. U, MARCA ACER MOD. V3600GT SERIE PS0078012345035EH00 PROCESADOR PENTIUM IV A 3.0 GHZ MEMORIA DDR SDRAM DE 512MB EN UN SOLO MODULO EXPANDIBLE A 1 GB DISCO DURO DE 40 GB, DISCO DURO SMART ULTRA ATA/100 CON VELOCIDADDE 7200 RPM.	\$	13,403.25
6.1.1-001621-3	MONITOR, MARCA ACER MODELO AL1511B SERIE ETL240B13544501365RH14		
6.1.1-001625	C.P. U, MARCA ACER MOD. V3600GT SERIE PS0078012345000061EH00 PROCESADOR PENTIUM IV A 3.0 GHZ MEMORIA DDR SDRAM DE 512MB EN UN SOLO MODULO EXPANDIBLE A 1 GB DISCO DURO DE 40 GB, DISCO DURO SMART ULTRA ATA/100 CON VELOCIDADDE 7200 RPM.	\$	13,403.25
6.1.1-001622	C.P. U, MARCA ACER MOD. V3600GT SERIE PS007801234500004BEH00 PROCESADOR PENTIUM IV A 3.0 GHZ MEMORIA DDR SDRAM DE 512MB EN UN SOLO MODULO EXPANDIBLE A 1 GB DISCO DURO DE 40 GB, DISCO DURO SMART ULTRA ATA/100 CON VELOCIDADDE 7200 RPM.	\$	13,403.25
6.1.1-001622-2	TECLADO MARCA ACER MODELO KU-0355 SERIE KBKUS03002426099290B00		
6.1.1-001598-3	MONITOR, MARCA ACER MODELO AL1511B SERIE ETL240B13544500235RH14		
6.1.1-001629-3	MONITOR, MARCA ACER MODELO AL1511B SERIE ETL240B13544501379RH14		
6.1.1-001617-3	MONITOR, MARCA ACER MODELO AL1511B SERIE ETL240B13544501112RH14		
6.1.1-001630-3	MONITOR, MARCA ACER MODELO AL1511B SERIE ETL240B13544501108RH14		
6.1.1-001598-2	TECLADO MARCA ACER MODELO KU-0355 SERIE KBKUS03002426089730B00		
6.1.1-001623-2	TECLADO MARCA ACER MODELO KU-0355 SERIE KBKUS03002426118660B00		
6.1.1-001610-1	MOUSE MARCA ACER SERIE LZC43902757		
6.1.1-001633-1	MOUSE MARCA ACER SERIE LZC4390273C REPUESTO POR SERIE: L92604378		
6.1.1-001609-1	MOUSE MARCA ACER SERIE LZC4390274C		
6.1.1-001609-3	MONITOR, MARCA ACER MODELO AL1511B SERIE ETL240B13544501375RH14		
6.1.3-004006	RELOJ DE PARED, MARCA CHANEY INSTRUMENT	\$	280.50
6.1.3-002011	CESTO PARA PAPELES, MARCA MEDINA, MODELO M10100031	\$	103.50
6.1.3-001885	ESTANTE SENCILLO DE 4 MODULOS, MCA MEDINA, MOD. M10700176	\$	13,512.50
6.1.3-000476	MESA BLANCA REDONDA	\$	2,468.00
6.1.3-002832	SILLA APILABLE CROMADA COLOR NEGRO	\$	414.00
6.1.3-002833	SILLA APILABLE CROMADA COLOR NEGRO	\$	414.00
6.1.3-002835	SILLA APILABLE CROMADA COLOR NEGRO	\$	414.00
6.1.3-002838	SILLA APILABLE CROMADA COLOR NEGRO	\$	414.00
6.1.3-001398	MESA BINARIA	\$	278.00
6.1.3-000709	MESA BINARIA	\$	278.00
6.1.3-000710	MESA BINARIA	\$	278.00
6.1.3-000738	MESA BINARIA	\$	278.00
6.1.3-000723	MESA BINARIA	\$	278.00
6.1.3-000735	MESA BINARIA	\$	278.00
6.1.3-000750	MESA BINARIA	\$	278.00
6.1.3-001676	MESA BINARIA	\$	278.00
6.1.3-001158	MESA BINARIA	\$	278.00
6.1.3-000152	MESA BINARIA	\$	278.00
6.1.3-004222	VIDEO GRABADOR DIGITAL DE 16 CANALES, MARCA: EPCOM, MODELO EB1016HDX;	\$	10,254.00
6.1.3-004223	ARCO METALICO PARA ETIQUETAS PARA LIBROS	\$	30,766.40
6.1.3-004224	ARCO METALICO PARA ETIQUETAS PARA LIBROS	\$	30,766.40
6.1.3-004225	CAMARA INF KAROJA 000TVL, MARCA: EPCOM, MODELO:BOLET HRD000, SERIE: 2012001403027	\$	1,452.30
6.1.3-004226	CAMARA INF KAROJA 000TVL, MARCA: EPCOM, MODELO:BOLET HRD000, SERIE: 2012001403047	\$	1,452.30
6.1.3-004227	CAMARA INF KAROJA 000TVL, MARCA: EPCOM, MODELO:BOLET HRD000, SERIE: 2012001403047	\$	1,452.30
6.1.3-004228	CAMARA INF KAROJA 000TVL, MARCA: EPCOM, MODELO:BOLET HRD000, SERIE: 2012001403024	\$	1,452.30
6.1.3-004229	CAMARA INF KAROJA 000TVL, MARCA: EPCOM, MODELO:BOLET HRD000, SERIE: 2012001403028	\$	1,452.30
6.1.3-004230	CAMARA INF KAROJA 000TVL, MARCA: EPCOM, MODELO:BOLET HRD000, SERIE: 2012001403025	\$	1,452.30
6.1.3-004231	CAMARA INF KAROJA 000TVL, MARCA: EPCOM, MODELO:BOLET HRD000, SERIE: 2012001403023	\$	1,452.30
6.1.3-004232	CAMARA INF KAROJA 000TVL, MARCA: EPCOM, MODELO:BOLET HRD000, SERIE: 2012001403022	\$	1,452.30
6.1.3-004233	CAMARA INF KAROJA 000TVL, MARCA: EPCOM, MODELO:BOLET HRD000, SERIE: 2012001403026	\$	1,452.30
6.1.3-004234	CAMARA INF KAROJA 000TVL, MARCA: EPCOM, MODELO:BOLET HRD000, SERIE: 2012001403023	\$	1,452.30
6.1.3-004235	CAMARA INF KAROJA 000TVL, MARCA: EPCOM, MODELO:BOLET HRD000, SERIE: 2012001403020	\$	1,452.30
6.3.3-001105	LIBRERO HORIZONTAL PUERTAS DE CRISTAL	\$	750.00
6.3.3-001124	ARCHIVERO DE TRES GAVETAS	\$	800.00
6.3.3-001128	ARCHIVERO DE TRES GAVETAS	\$	800.00
6.3.3-003020	ARCHIVERO VERTICAL 3 GABETAS MARCA ZAMOFI MODELO ZAM-4G	\$	2,639.25
6.3.3-000903	SILLA SECRETARIAL	\$	569.25
6.3.3-002016	CESTO PARA PAPELES, MARCA MEDINA, MODELO M10100031	\$	103.50
6.3.3-003019	ARCHIVERO VERTICAL 3 GABETAS MARCA ZAMOFI MODELO ZAM-4G	\$	2,639.25
6.3.3-004013	ANAQUEL TIPO ESQUELETO CON 4 POSTES DE 2.20 MTS DE ALTO, MARCA IBARRA, MODE	\$	3,251.16
6.3.3-004014	ANAQUEL TIPO ESQUELETO CON 4 POSTES DE 2.20 MTS DE ALTO, MARCA IBARRA, MODE	\$	3,251.16
6.3.3-004015	ANAQUEL TIPO ESQUELETO CON 4 POSTES DE 2.20 MTS DE ALTO, MARCA IBARRA, MODE	\$	3,251.16
6.3.3-004016	ANAQUEL TIPO ESQUELETO CON 4 POSTES DE 2.20 MTS DE ALTO, MARCA IBARRA, MODE	\$	3,251.16
6.3.3-004017	ANAQUEL TIPO ESQUELETO CON 4 POSTES DE 2.20 MTS DE ALTO, MARCA IBARRA, MODE	\$	3,251.16
6.3.3-004018	ANAQUEL TIPO ESQUELETO CON 4 POSTES DE 2.20 MTS DE ALTO, MARCA IBARRA, MODE	\$	3,251.16
6.3.3-004019	ANAQUEL TIPO ESQUELETO CON 4 POSTES DE 2.20 MTS DE ALTO, MARCA IBARRA, MODE	\$	3,251.16

12.13.1-002662	ORGANIZADOR VERTICAL DOBLE HELLERMANN TYTON VWMDS4X5BK7	\$	3,579.76
	GABINETE CERRADO MONTAJE DE PARED 12UR NORTH SYSTEM, NORTH013-BKT	\$	15,694.80
11.20.1-002663	TRANSCERVER SC CONVERTIDOR DE MEDIOS, MCA. ALLIED TELESIS, MOD. AT-MC102XL, SERIE A034524173600021F	\$	7,980.80
11.20.1-002664	TRANSCERVER SC CONVERTIDOR DE MEDIOS, MCA. ALLIED TELESIS, MOD. AT-MC102XL, SERIE A034524173600030F	\$	7,980.80
11.20.1-002665	SWITCH DE 48 PUERTOS, MARCA CISCO, MODELO SG500-52P, SERIE DNI213009XK	\$	46,415.08
11.20.1-002666	SWITCH DE 48 PUERTOS, MARCA CISCO, MODELO SG500-52P, SERIE DNI213009X4	\$	46,415.08
11.20.1-002667	ORGANIZADOR VERTICAL DOBLE HELLERMANN TYTON VWMDS4X5BK7	\$	3,579.76
11.20.1-002668	GABINETE CERRADO MONTAJE DE PARED 12UR NORTH SYSTEM, NORTH013-BKT	\$	15,694.80
10.5.1-002669	CONDICIONAR DE VOLTAJE TRIFASICO TOKVA, MARCA VOGAR, MODELO LANST0, SERIE 2247	\$	54,674.28
10.5.1-002670	CONDICIONAR DE VOLTAJE TRIFASICO TOKVA, MARCA VOGAR, MODELO LANST0, SERIE 3248	\$	54,674.28
10.5.1.1-002671	ORGANIZADOR VERTICAL DOBLE HELLERMANN TYTON VWMDS4X5BK7	\$	3,579.76
10.5.1.1-002672	SWITCH DE 48 PUERTOS, MARCA CISCO, MODELO SG500-52P, SERIE DNI213009Y8	\$	46,415.08
10.5.1.1-002673	SWITCH DE 48 PUERTOS, MARCA CISCO, MODELO SG500-52P, SERIE DNI213009Y5	\$	46,415.08
10.5.1.1-002674	SWITCH DE 48 PUERTOS, MARCA CISCO, MODELO SG500-52P, SERIE DNI213009YP	\$	46,415.08
10.5.1.1-002675	TRANSCERVER SC CONVERTIDOR DE MEDIOS, MCA. ALLIED TELESIS, MOD. AT-MC102XL, SERIE A0345241736000314F	\$	7,980.80
10.5.1.1-002676	TRANSCERVER SC CONVERTIDOR DE MEDIOS, MCA. ALLIED TELESIS, MOD. AT-MC102XL, SERIE A034524173600021F	\$	7,980.80
10.5.1.1-002677	TRANSCERVER SC CONVERTIDOR DE MEDIOS, MCA. ALLIED TELESIS, MOD. AT-MC102XL, SERIE A0345241719002319F	\$	7,980.80
1.2.10.1.3-004564	SILLA EJECUTIVA, HISTORY SKY, COLOR NEGRO	\$	1,609.30
1.2.10.1.3-004565	SILLA EJECUTIVA, HISTORY SKY, COLOR NEGRO	\$	1,609.30
1.2.10.1.3-004566	SILLA EJECUTIVA, MARCA RED TOP, COLOR NEGRO	\$	769.30
1.2.10.1.1-002678	LAP-TOP, MARCA DELL INSPIRON 15-5570, INTEL CORE I7, SERIE G85HYQ2	\$	19,140.00
1.2.17.1.1-002679	LAP-TOP, MARCA DELL INSPIRON, MODELO 5570, SERIE BLJHYQ2	\$	8,499.99
1.2.17.1.1-002680	TABLET 10.1", MARCA GIGI VECTOR, MODELO T103G, SERIE QT103G180657104009	\$	6,797.60
1.2.17.1.1-002681	IMPRESORA MULTIFUNCIONAL HP INK TANK 315, MARCA HP, MODELO SHPRN-1500, SERIE CN2730200	\$	8,557.32
12.1.8.1-002682	LAP-TOP MARCA LENOVO, MODELO 330S-14IKB, SERIE YDO4B0BA	\$	17,999.00
12.1.8.1-002683	IPAD WI-FI 32GB, MARCA APPLE, MODELO A1893, SERIE GG7X95JXJF8J	\$	7,999.00
1.2.4.3-004567	TERMINAL PARA PUNTUALIDAD Y ASISTENCIA DE HUELLA DIGITAL, MARCA CONTROL ID, SERIE 00001	\$	12,611.81
7.8.7.3-004568	TERMINAL PARA PUNTUALIDAD Y ASISTENCIA DE HUELLA DIGITAL, MARCA CONTROL ID, SERIE 00002	\$	12,611.81
12.10.3-004569	TERMINAL PARA PUNTUALIDAD Y ASISTENCIA DE HUELLA DIGITAL, MARCA CONTROL ID, SERIE 00000	\$	12,611.81
1.2.17.1.3-004569	SILLA EJECUTIVA, MARCA HISTORY SKY, COLOR NEGRO	\$	1,609.30
8.2.6.1-002684	LAP-TOP, MARCA DELL INSPIRON I5570, MODELO P75F, SERIE 79SDXR2	\$	14,999.00
8.2.6.1-002685	TABLET, MARCA LENOVO, MODELO YT3-850F, SERIE HGADCKAS	\$	3,999.00
8.2.6.1-002686	CELULAR, MARCA MOTO Z, MODELO XT1650-03	\$	5,999.00
8.2.6.3-004570	SILLA EJECUTIVA, MARCA RED TOP, COLOR CAFÉ	\$	3,599.00
8.2.6.3-004571	SILLA SECRETARIAL INDONESIA, COLOR NEGRO	\$	1,449.00
10.8.1-002687	CPU MARCA DELL, MODELO D11S, SERIE 9RWD0S2	\$	17,458.00
10.8.1-002687-1	MONITOR MARCA DELL, MODELO E2016HB, SERIE FP4Q8Q2	\$	-
10.8.1-002687-2	TECLADO MARCA DELL, MODELO KB216T, SERIE 882-OAVI	\$	-
10.8.1-002687-3	MOUSE MARCA DELL, MODELO MS116T, SERIE 0NMO	\$	-
10.8.1-002688	CPU MARCA DELL, MODELO D11S, SERIE 9RZJ0S2	\$	17,458.00
10.8.1-002688-1	MONITOR MARCA DELL, MODELO E2016HB, SERIE 9M4Q8Q2	\$	-
10.8.1-002688-2	TECLADO MARCA DELL, MODELO KB216T, SERIE 882-OAT5	\$	-
10.8.1-002688-3	MOUSE MARCA DELL, MODELO MS116T, SERIE 0NLK	\$	-
10.5.1.1-002689	CPU MARCA DELL, MODELO D11S, SERIE 9RQC0S2	\$	17,458.00
10.5.1.1-002689-1	MONITOR MARCA DELL, MODELO E2016HB, SERIE 1N4Q8Q2	\$	-
10.5.1.1-002689-2	TECLADO MARCA DELL, MODELO KB216T, SERIE 882-OBJE	\$	-
10.5.1.1-002689-3	MOUSE MARCA DELL, MODELO MS116T, SERIE 0KXO	\$	-
10.5.1-002690	CPU MARCA DELL, MODELO D11S, SERIE 9RXC0S2	\$	17,458.00
10.5.1-002690-1	MONITOR MARCA DELL, MODELO E2016HB, SERIE GN4Q8Q2	\$	-
10.5.1-002690-2	TECLADO MARCA DELL, MODELO KB216T, SERIE 882-OAT6	\$	-
10.5.1-002690-3	MOUSE MARCA DELL, MODELO MS116T, SERIE 0MNI	\$	-
10.8.1-002691	CPU MARCA DELL, MODELO D11S, SERIE 9R0C0S2	\$	17,458.00
10.8.1-002691-1	MONITOR MARCA DELL, MODELO E2016HB, SERIE 8LSQ8Q2	\$	-
10.8.1-002691-2	TECLADO MARCA DELL, MODELO KB216T, SERIE 882-OBJH	\$	-
10.8.1-002691-3	MOUSE MARCA DELL, MODELO MS116T, SERIE 0KVT	\$	-
10.5.1-002692	CPU MARCA DELL, MODELO D11S, SERIE 9R9J0S2	\$	17,458.00
10.5.1-002692-1	MONITOR MARCA DELL, MODELO E2016HB, SERIE 4LSQ8Q2	\$	-
10.5.1-002692-2	TECLADO MARCA DELL, MODELO KB216T, SERIE 882-0DXQ	\$	-
10.5.1-002692-3	MOUSE MARCA DELL, MODELO MS116T, SERIE 0KVJ	\$	-
10.5.1-002693	CPU MARCA DELL, MODELO D11S, SERIE 9RMK0S2	\$	17,458.00
10.5.1-002693-1	MONITOR MARCA DELL, MODELO E2016HB, SERIE 9P4Q8Q2	\$	-
10.5.1-002693-2	TECLADO MARCA DELL, MODELO KB216T, SERIE 882-OEBW	\$	-
10.5.1-002693-3	MOUSE MARCA DELL, MODELO MS116T, SERIE 0NLO	\$	-
10.5.1-002694	CPU MARCA DELL, MODELO D11S, SERIE 9S9M0S2	\$	17,458.00
10.5.1-002694-1	MONITOR MARCA DELL, MODELO E2016HB, SERIE 4YSQ8Q2	\$	-
10.5.1-002694-2	TECLADO MARCA DELL, MODELO KB216T, SERIE 882-0B10	\$	-
10.5.1-002694-3	MOUSE MARCA DELL, MODELO MS116T, SERIE 0NNA	\$	-
10.8.1-002695	PUNTO DE ACCESO UNIFI, MARCA UBQUITI, MODELO UAP-AC-PRO, SERIE SCFCDAE35605	\$	4,352.98
10.8.1-002696	PROYECTOR, MARCA HACER, MODELO X127H, SERIE MRJP31100D729016385900	\$	8,193.17
12.8.1-002697	PUNTO DE ACCESO UNIFI, MARCA UBQUITI, MODELO UAP-AC-PRO, SERIE SCFCDAE35604	\$	4,352.98
11.1.1-002698	PUNTO DE ACCESO UNIFI, MARCA UBQUITI, MODELO UAP-AC-PRO, SERIE SCFCDAE35678	\$	4,352.98
9.2.1-002699	PUNTO DE ACCESO UNIFI, MARCA UBQUITI, MODELO UAP-AC-PRO, SERIE SCFCDAE35679	\$	4,352.98
9.1.1-002700	PUNTO DE ACCESO UNIFI, MARCA UBQUITI, MODELO UAP-AC-PRO, SERIE SCFCDAE35671	\$	4,352.98
2.8.1-002701	PUNTO DE ACCESO UNIFI, MARCA UBQUITI, MODELO UAP-AC-PRO, SERIE SCFCDAE35680	\$	4,352.98

5.2.1-002703	PUNTO DE ACCESO UNIFI, MARCA UBICOM, MODELO UAF-AC-PRO, SERIE	\$	4,352.98
1.1.7.7.1-002704	PUNTO DE ACCESO UNIFI, MARCA UBICOM, MODELO UAF-AC-PRO, SERIE	\$	4,352.98
1.2.6.1-002705	PUNTO DE ACCESO UNIFI, MARCA UBICOM, MODELO UAF-AC-PRO, SERIE	\$	4,352.98
8.1.1-002706	PUNTO DE ACCESO UNIFI, MARCA UBICOM, MODELO UAF-AC-PRO, SERIE	\$	4,352.98
7.8.1-002707	PUNTO DE ACCESO UNIFI, MARCA UBICOM, MODELO UAF-AC-PRO, SERIE	\$	4,352.98
6.1.1-002708	PUNTO DE ACCESO UNIFI, MARCA UBICOM, MODELO UAF-AC-PRO, SERIE	\$	4,352.98
10.5.1.1-002709	PUNTO DE ACCESO UNIFI, MARCA UBICOM, MODELO UAF-AC-PRO, SERIE	\$	4,352.98
12.1.7.1-002710	LAP-TOP 2 EN 1, MARCA LENOVO, MODELO YOGA 530, SERIE PFI87P1S	\$	16,999.00
12.1.7.1-002711	VIDEOPROYECTOR, MARCA EPSON, MODELO H842A, SERIE X4LC880320L	\$	7,829.10
2.9.12-001125	CALENTON DE GAS INDUSTRIAL, MARCA HEASTER, MODELO GSP45, SERIE 192557	\$	22,641.28
2.9.12-001126	CALENTON DE GAS INDUSTRIAL, MARCA HEASTER, MODELO GSP45, SERIE 192558	\$	22,641.28
5.9.12-001127	CALENTON DE GAS INDUSTRIAL, MARCA HEASTER, MODELO GSP45, SERIE 192559	\$	22,641.29
12.1.7.3-004572	SILLON EJECUTIVO COLOR GRIS, MARCA TECHNI MOBILI	\$	2,745.00
10.1.1-002712	TABLET 10.1", MARCA SAMSUNG GALAXY TAB, MODELO SM-P580, SERIE R52M113FYGZ	\$	6,451.04
10.1.1-002713	TABLET 10.1", MARCA SAMSUNG GALAXY TAB, MODELO SM-P580, SERIE R52M113G3ZM	\$	6,451.04
10.1.1-002714	TABLET 10.1", MARCA SAMSUNG GALAXY TAB, MODELO SM-P580, SERIE R52M113G14W	\$	6,451.04
10.1.1-002715	TABLET 10.1", MARCA SAMSUNG GALAXY TAB, MODELO SM-P580, SERIE R52M113G3QA	\$	6,451.04
10.1.1-002716	TABLET 10.1", MARCA SAMSUNG GALAXY TAB, MODELO SM-P580, SERIE R52M113FXFM	\$	6,451.07
1.2.10.1.3-004573	LIBRERO 5 REPIZAS COLOR CHOCOLATE, MARCA SAUDER	\$	2,699.00
10.6.6-000013	ESCALERA DE TIJERA 12 PIES, MARCA STANLEY	\$	6,891.89
2.8.7-002109	COMPRESOR 21 GAL, MARCA CENTRAL PNEUMATIC, MODELO CAST IRON VERCIAL AIR	\$	1.00
10.6.6-000014	TANQUE HIDRONEUMATICO VERTICAL 170LTS, MARCA EVANS, MODELO EQHTF170VE, SERIE C	\$	6,339.06
7.9.3.1-002719	PROYECTOR, MARCA BENQ, MODELO MS550, SERIE PD25K01413000	\$	8,844.12
1.1.7.8.3-004575	SILLA EJECUTIVA EURO, MARCA: SKY CHAIR, MODELO: CV: 200-11-254-18 COLOR NEGRO	\$	1,693.30
8.1.3.1-002720	LAPTOP MACBOOK PRO 13.3, MARCA APPLE, MODELO A2159, SERIE FVZF1E2L410	\$	36,999.00
7.9.3.1-002721	DISCO DURO EXTERNO 1T, MARCA ADATA, MODELO HV620S-1T, SERIE 1J412089419	\$	1,137.91
S/N	EDIFICIO DE DOCENCIA III	\$	23,906,080.56
S/N	OBRA EXTERIOR, DOCENCIA III	\$	4,513,654.63
1.1.7.8.1-002717	LAPTOP MACBOOK AIR 13.3, MARCA APPLE, MODELO A1466, SERIE FVZK7NFJ1WK	\$	14,669.25
1.1.7.8.3-004574	ESCRITORIO EN L DE CRISTAL, MARCA HAVANO	\$	3,009.30
1.1.7.8.1-002718	PROYECTOR, MARCA EPSON, MODELO H842A, SERIE X4HG9901155	\$	5,669.30
10.7.8-000016	MINISPLIT LIFE 1 TONELADA FTO, MARCA MIRAGE, MODELO CLC12TD, SERIE FLC12D762000012	\$	7,410.10
9.6.13.1-002722	LAP-TOP MARCA MSI GF65, MODELO MS-16W1, SERIE K2008N0159013	\$	35,844.00
10.1.1-002723	C.P.U MARCA LENOVO, MODELO THINK CENTRE, SERIE MJ0A7YE3	\$	24,452.80
10.1.1-002723-1	MONITOR MARCA LENOVO, MODELO E2054A, SERIE VKW17911	\$	-
10.1.1-002723-2	TECLADO, MARCA LENOVO, MODELO KU1601, SERIE 059F	\$	-
10.1.1-002723-3	MOUSE, MARCA LENOVO, SERIE 8SSM50L24505AVLC9740JK1	\$	-
10.1.1-002724	IMPRESORA HP COLOR LASER JET PRO M454DW, SERIE VNB3T13602	\$	10,242.80
10.4.1-002725	PROYECTOR NEC MODELO NP-MC382W, SERIE 0700104RG	\$	15,074.20
12.1.6.1-002726	LAP-TOP, MARCA DELL, MODELO INSPIRON 3501, SERIE 2YMYH93	\$	19,720.00
7.8.4.1-002727	LAP-TOP, MARCA HP, MODELO 250G7, SERIE CND0464Y7M	\$	25,636.00
8.1.4.1-002728	LAP-TOP, MARCA HP, MODELO 250G7, SERIE CND0464Y6Z	\$	25,636.00
1.2.5.1-002729	LAP-TOP, MARCA DELL, MODELO INSPIRON 3593, SERIE 3B9ZS33	\$	20,000.00
10.8.1-002730	MONITOR DE 31.5", MARCA ASUS, MODELO VA325, SERIE LBLMTF163775	\$	6,284.03
10.1.1-002731	MONITOR DE 31.5", MARCA ASUS, MODELO VA325, SERIE LBLMTF163804	\$	6,284.03
2.3.1-002733	24 CD. PLATAFORMA DE INNOVACION Y COLABORACION, MARCA DASSAULT SYSTEMES, MODELO 3DEXPERIENCE FOR ACADEMIA	\$	4,151,640.00
2.3.1-002734	CPU, MARCA DELL, MODELO PRECISION 5820 TOWER, SERIE D3DHG73 (DISEÑO 3D)	\$	125,976.00
2.3.1-002734-1	TECLADO, MARCA DELL, MODELO 0F2JV2, SERIE 04N-0MPI-A03	\$	-
2.3.1-002734-2	MOUSE, MARCA DELL, MODELO MS116T1, SERIE 04U-001R	\$	-
2.3.1-002735	CPU, MARCA DELL, MODELO PRECISION 5820 TOWER, SERIE D3BDG73 (DISEÑO 3D)	\$	125,976.00
2.3.1-002735-1	TECLADO, MARCA DELL, MODELO 0F2JV2, SERIE 04N-0JUY-A03	\$	-
2.3.1-002735-2	MOUSE, MARCA DELL, MODELO MS116T1, SERIE 04U-001U	\$	-
2.3.1-002736	CPU, MARCA DELL, MODELO PRECISION 5820 TOWER, SERIE D3DGG73 (DISEÑO 3D)	\$	125,976.00
2.3.1-002736-1	TECLADO, MARCA DELL, MODELO 0F2JV2, SERIE 04N-0MPD-A03	\$	-
2.3.1-002736-2	MOUSE, MARCA DELL, MODELO MS116T1, SERIE 04U-002M	\$	-
2.3.1-002737	CPU, MARCA DELL, MODELO PRECISION 5820 TOWER, SERIE D3CLG73 (DISEÑO 3D)	\$	125,976.00
2.3.1-002737-1	TECLADO, MARCA DELL, MODELO 0F2JV2, SERIE 04N-0JTP-A03	\$	-
2.3.1-002737-2	MOUSE, MARCA DELL, MODELO MS116T1, SERIE 04U-001Q	\$	-
2.3.1-002738	CPU, MARCA DELL, MODELO PRECISION 5820 TOWER, SERIE D3BBG73 (DISEÑO 3D)	\$	125,976.00
2.3.1-002738-1	TECLADO, MARCA DELL, MODELO 0F2JV2, SERIE 04N-0JTO-A03	\$	-
2.3.1-002738-2	MOUSE, MARCA DELL, MODELO MS116T1, SERIE 04U-0024	\$	-
2.3.1-002739	CPU, MARCA DELL, MODELO PRECISION 5820 TOWER, SERIE D3H9G73 (DISEÑO 3D)	\$	125,976.00
2.3.1-002739-1	TECLADO, MARCA DELL, MODELO 0F2JV2, SERIE 04N-0MPX-A03	\$	-
2.3.1-002739-2	MOUSE, MARCA DELL, MODELO MS116T1, SERIE 04U-002N	\$	-
2.3.1-002740	CPU, MARCA DELL, MODELO PRECISION 5820 TOWER, SERIE D3DKG73 (DISEÑO 3D)	\$	125,976.00
2.3.1-002740-1	TECLADO, MARCA DELL, MODELO 0F2JV2, SERIE 04N-0IV6-A03	\$	-
2.3.1-002740-2	MOUSE, MARCA DELL, MODELO MS116T1, SERIE 04U-002Q	\$	-
2.3.1-002741	CPU, MARCA DELL, MODELO PRECISION 5820 TOWER, SERIE D3BCG73 (DISEÑO 3D)	\$	125,976.00
2.3.1-002741-1	TECLADO, MARCA DELL, MODELO 0F2JV2, SERIE 04N-0MQT-A03	\$	-
2.3.1-002741-2	MOUSE, MARCA DELL, MODELO MS116T1, SERIE 04U-0027	\$	-
2.3.1-002742	CPU, MARCA DELL, MODELO PRECISION 5820 TOWER, SERIE D39DG73 (DISEÑO 3D)	\$	125,976.00
2.3.1-002742-1	TECLADO, MARCA DELL, MODELO 0F2JV2, SERIE 04N-0MQR-A03	\$	-
2.3.1-002742-2	MOUSE, MARCA DELL, MODELO MS116T1, SERIE 04U-0028	\$	-
2.3.1-002743	CPU, MARCA DELL, MODELO PRECISION 5820 TOWER, SERIE D3DFG73 (DISEÑO 3D)	\$	125,976.00
2.3.1-002743-1	TECLADO, MARCA DELL, MODELO 0F2JV2, SERIE 04N-0MQW-A03	\$	-
2.3.1-002743-2	MOUSE, MARCA DELL, MODELO MS116T1, SERIE 04U-0025	\$	-

2.3.1-002744-1	TECLADO, MARCA DELL, MODELO 0F2JV2, SERIE 04N-0JTW-A03 (INVERSA)	\$	153,120.00
2.3.1-002744-2	MOUSE, MARCA DELL, MODELO MS116T1, SERIE 04U-002D	\$	-
2.3.1-002745	CPU, MARCA DELL, MODELO PRECISION 3620 TOWER, SERIE D3JGG73 (DISEÑO 3D ING. INVERSA)	\$	153,120.00
2.3.1-002745-1	TECLADO, MARCA DELL, MODELO 0F2JV2, SERIE 04N-0JTR-A03	\$	-
2.3.1-002745-2	MOUSE, MARCA DELL, MODELO MS116T1, SERIE 04U-002G	\$	-
2.3.1-002746	CPU, MARCA DELL, MODELO PRECISION 3620 TOWER, SERIE D3JGG73 (DISEÑO 3D ING. INVERSA)	\$	153,120.00
2.3.1-002746-1	TECLADO, MARCA DELL, MODELO 0F2JV2, SERIE 04N-0JV0-A03	\$	-
2.3.1-002746-2	MOUSE, MARCA DELL, MODELO MS116T1, SERIE 04U-002A	\$	-
2.3.1-002747	CPU, MARCA DELL, MODELO PRECISION 3620 TOWER, SERIE D3JGG73 (DISEÑO 3D ING. INVERSA)	\$	153,120.00
2.3.1-002747-1	TECLADO, MARCA DELL, MODELO 0F2JV2, SERIE 04N-0MQU-A03	\$	-
2.3.1-002747-2	MOUSE, MARCA DELL, MODELO MS116T1, SERIE 04U-002E	\$	-
2.3.1-002748	CPU, MARCA DELL, MODELO PRECISION 3620 TOWER, SERIE D3JGG73 (DISEÑO 3D ING. INVERSA)	\$	153,120.00
2.3.1-002748-1	TECLADO, MARCA DELL, MODELO 0F2JV2, SERIE 04N-0MQV-A03	\$	-
2.3.1-002748-2	MOUSE, MARCA DELL, MODELO MS116T1, SERIE 04U-002B	\$	-
2.3.1-002749	CPU, MARCA DELL, MODELO PRECISION 3620 TOWER, SERIE D3JGG73 (DISEÑO 3D ING. INVERSA)	\$	153,120.00
2.3.1-002749-1	TECLADO, MARCA DELL, MODELO 0F2JV2, SERIE 04N-0MQS-A03	\$	-
2.3.1-002749-2	MOUSE, MARCA DELL, MODELO MS116T1, SERIE 04U-001V	\$	-
2.3.1-002750	CPU, MARCA DELL, MODELO PRECISION 3620 TOWER, SERIE D3JGG73 (DISEÑO 3D ING. INVERSA)	\$	153,120.00
2.3.1-002750-1	TECLADO, MARCA DELL, MODELO 0F2JV2, SERIE 04N-0JUJ-A03	\$	-
2.3.1-002750-2	MOUSE, MARCA DELL, MODELO MS116T1, SERIE 04U-0026	\$	-
2.3.1-002751	CPU, MARCA DELL, MODELO PRECISION 3620 TOWER, SERIE D3JGG73 (DISEÑO 3D ING. INVERSA)	\$	153,120.00
2.3.1-002751-1	TECLADO, MARCA DELL, MODELO 0F2JV2, SERIE 04N-0MQP-A03	\$	-
2.3.1-002751-2	MOUSE, MARCA DELL, MODELO MS116T1, SERIE 04U-002F	\$	-
2.3.1-002752	CPU, MARCA DELL, MODELO PRECISION 3620 TOWER, SERIE D3JGG73 (DISEÑO 3D ING. INVERSA)	\$	153,120.00
2.3.1-002752-1	TECLADO, MARCA DELL, MODELO 0F2JV2, SERIE 04N-0JTT-A03	\$	-
2.3.1-002752-2	MOUSE, MARCA DELL, MODELO MS116T1, SERIE 04U-002I	\$	-
2.3.1-002753	CPU, MARCA DELL, MODELO PRECISION 3620 TOWER, SERIE D3JGG73 (DISEÑO 3D ING. INVERSA)	\$	153,120.00
2.3.1-002753-1	TECLADO, MARCA DELL, MODELO 0F2JV2, SERIE 04N-0MPT-A03	\$	-
2.3.1-002753-2	MOUSE, MARCA DELL, MODELO MS116T1, SERIE 04U-0029	\$	-
2.3.1-002754	MONITOR 27", MARCA DELL, MODELO P2719H, SERIE 78H4123	\$	-
2.3.1-002755	MONITOR 27", MARCA DELL, MODELO P2719H, SERIE 9ZWWJW13	\$	-
2.3.1-002756	MONITOR 27", MARCA DELL, MODELO P2719H, SERIE 10XJW13	\$	-
2.3.1-002757	MONITOR 27", MARCA DELL, MODELO P2719H, SERIE JZWWJW13	\$	-
2.3.1-002758	MONITOR 27", MARCA DELL, MODELO P2719H, SERIE 20XJW13	\$	-
2.3.1-002759	MONITOR 27", MARCA DELL, MODELO P2719H, SERIE G8H4123	\$	-
2.3.1-002760	MONITOR 27", MARCA DELL, MODELO P2719H, SERIE HZWWJW13	\$	-
2.3.1-002761	MONITOR 27", MARCA DELL, MODELO P2719H, SERIE 59H4123	\$	-
2.3.1-002762	MONITOR 27", MARCA DELL, MODELO P2719H, SERIE G220123	\$	-
2.3.1-002763	MONITOR 27", MARCA DELL, MODELO P2719H, SERIE 45G4123	\$	-
2.3.1-002764	MONITOR 27", MARCA DELL, MODELO P2719H, SERIE D8H4123	\$	-
2.3.1-002765	MONITOR 27", MARCA DELL, MODELO P2719H, SERIE 4ZWWJW13	\$	-
2.3.1-002766	MONITOR 27", MARCA DELL, MODELO P2719H, SERIE 29H4123	\$	-
2.3.1-002767	MONITOR 27", MARCA DELL, MODELO P2719H, SERIE H5G4123	\$	-
2.3.1-002768	MONITOR 27", MARCA DELL, MODELO P2719H, SERIE 40XJW13	\$	-
2.3.1-002769	MONITOR 27", MARCA DELL, MODELO P2719H, SERIE 70XJW13	\$	-
2.3.1-002770	MONITOR 27", MARCA DELL, MODELO P2719H, SERIE 48H4123	\$	-
2.3.1-002771	MONITOR 27", MARCA DELL, MODELO P2719H, SERIE 19H4123	\$	-
2.3.1-002772	MONITOR 27", MARCA DELL, MODELO P2719H, SERIE J8H4123	\$	-
2.3.1-002773	MONITOR 27", MARCA DELL, MODELO P2719H, SERIE D5G4123	\$	-
2.3.1-002774	MONITOR 27", MARCA DELL, MODELO P2719H, SERIE 98H4123	\$	-
2.3.1-002775	MONITOR 27", MARCA DELL, MODELO P2719H, SERIE 88H4123	\$	-
2.3.1-002776	MONITOR 27", MARCA DELL, MODELO P2719H, SERIE F8H4123	\$	-
2.3.1-002777	MONITOR 27", MARCA DELL, MODELO P2719H, SERIE 49H4123	\$	-
2.3.1-002778	MONITOR 27", MARCA DELL, MODELO P2719H, SERIE J2XJW13	\$	-
2.3.1-002779	MONITOR 27", MARCA DELL, MODELO P2719H, SERIE 30XJW13	\$	-
2.3.1-002780	MONITOR 27", MARCA DELL, MODELO P2719H, SERIE 79H4123	\$	-
2.3.1-002781	MONITOR 27", MARCA DELL, MODELO P2719H, SERIE 60XJW13	\$	-
2.3.1-002782	MONITOR 27", MARCA DELL, MODELO P2719H, SERIE 58H4123	\$	-
2.3.1-002783	MONITOR 27", MARCA DELL, MODELO P2719H, SERIE 68H4123	\$	-
2.3.1-002784	MONITOR 27", MARCA DELL, MODELO P2719H, SERIE 50XJW13	\$	-
2.3.1-002785	MONITOR 27", MARCA DELL, MODELO P2719H, SERIE B8H4123	\$	-
2.3.1-002786	MONITOR 27", MARCA DELL, MODELO P2719H, SERIE 8ZWWJW13	\$	-
2.3.1-002787	MONITOR 27", MARCA DELL, MODELO P2719H, SERIE H2XJW13	\$	-
2.3.1-002788	MONITOR 27", MARCA DELL, MODELO P2719H, SERIE 39H4123	\$	-
2.3.1-002789	MONITOR 27", MARCA DELL, MODELO P2719H, SERIE 35G4123	\$	-
2.3.1-002790	MONITOR 27", MARCA DELL, MODELO P2719H, SERIE C0XJW13	\$	-
2.3.1-002791	MONITOR 27", MARCA DELL, MODELO P2719H, SERIE H1XJW13	\$	-
2.3.1-002792	MONITOR 27", MARCA DELL, MODELO P2719H, SERIE C2XJW13	\$	-
2.3.1-002793	MONITOR 27", MARCA DELL, MODELO P2719H, SERIE 23XJW13	\$	-
2.3.1-002794	MOUSE 3D, MARCA 3DCONNEXION, MODELO SPACE MOUSE, SERIE H4318430901	\$	-
2.3.1-002795	MOUSE 3D, MARCA 3DCONNEXION, MODELO SPACE MOUSE, SERIE H4318430939	\$	-
2.3.1-002796	MOUSE 3D, MARCA 3DCONNEXION, MODELO SPACE MOUSE, SERIE H4318430931	\$	-
2.3.1-002797	MOUSE 3D, MARCA 3DCONNEXION, MODELO SPACE MOUSE, SERIE H4318430899	\$	-
2.3.1-002798	MOUSE 3D, MARCA 3DCONNEXION, MODELO SPACE MOUSE, SERIE H4318430903	\$	-
2.3.1-002799	MOUSE 3D, MARCA 3DCONNEXION, MODELO SPACE MOUSE, SERIE H4318430897	\$	-
2.3.1-002800	MOUSE 3D, MARCA 3DCONNEXION, MODELO SPACE MOUSE, SERIE H4318431037	\$	-
2.3.1-002801	MOUSE 3D, MARCA 3DCONNEXION, MODELO SPACE MOUSE, SERIE H4318431085	\$	-

2.3.1-002802	MOUSE 3D, MARCA 3DCONNEXION, MODELO SPACE MOUSE, SERIE H4318431078	\$	-
2.3.1-002803	MOUSE 3D, MARCA 3DCONNEXION, MODELO SPACE MOUSE, SERIE H4318430912	\$	-
2.3.1-002804	MOUSE 3D, MARCA 3DCONNEXION, MODELO SPACE MOUSE, SERIE H4318432797	\$	-
2.3.1-002805	MOUSE 3D, MARCA 3DCONNEXION, MODELO SPACE MOUSE, SERIE H4318432795	\$	-
2.3.1-002806	MOUSE 3D, MARCA 3DCONNEXION, MODELO SPACE MOUSE, SERIE H4318432798	\$	-
2.3.1-002807	MOUSE 3D, MARCA 3DCONNEXION, MODELO SPACE MOUSE, SERIE H4318432807	\$	-
2.3.1-002808	MOUSE 3D, MARCA 3DCONNEXION, MODELO SPACE MOUSE, SERIE H4318432863	\$	-
2.3.1-002809	MOUSE 3D, MARCA 3DCONNEXION, MODELO SPACE MOUSE, SERIE H4318432846	\$	-
2.3.1-002810	MOUSE 3D, MARCA 3DCONNEXION, MODELO SPACE MOUSE, SERIE H4318432800	\$	-
2.3.1-002811	MOUSE 3D, MARCA 3DCONNEXION, MODELO SPACE MOUSE, SERIE H4318432799	\$	-
2.3.1-002812	MOUSE 3D, MARCA 3DCONNEXION, MODELO SPACE MOUSE, SERIE H4318432840	\$	-
2.3.1-002813	MOUSE 3D, MARCA 3DCONNEXION, MODELO SPACE MOUSE, SERIE H4318432861	\$	-
2.3.1-002814	REGULADOR DE VOLTAJE, MARCA KOBLENZ, MODELO ER-2550	\$	1,218.00
2.3.1-002815	REGULADOR DE VOLTAJE, MARCA KOBLENZ, MODELO ER-2550	\$	1,218.00
2.3.1-002816	REGULADOR DE VOLTAJE, MARCA KOBLENZ, MODELO ER-2550	\$	1,218.00
2.3.1-002817	REGULADOR DE VOLTAJE, MARCA KOBLENZ, MODELO ER-2550	\$	1,218.00
2.3.1-002818	REGULADOR DE VOLTAJE, MARCA KOBLENZ, MODELO ER-2550	\$	1,218.00
2.3.1-002819	REGULADOR DE VOLTAJE, MARCA KOBLENZ, MODELO ER-2550	\$	1,218.00
2.3.1-002820	REGULADOR DE VOLTAJE, MARCA KOBLENZ, MODELO ER-2550	\$	1,218.00
2.3.1-002821	REGULADOR DE VOLTAJE, MARCA KOBLENZ, MODELO ER-2550	\$	1,218.00
2.3.1-002822	REGULADOR DE VOLTAJE, MARCA KOBLENZ, MODELO ER-2550	\$	1,218.00
2.3.1-002823	REGULADOR DE VOLTAJE, MARCA KOBLENZ, MODELO ER-2550	\$	1,218.00
2.3.1-002824	REGULADOR DE VOLTAJE, MARCA KOBLENZ, MODELO ER-2550	\$	1,218.00
2.3.1-002825	REGULADOR DE VOLTAJE, MARCA KOBLENZ, MODELO ER-2550	\$	1,218.00
2.3.1-002826	REGULADOR DE VOLTAJE, MARCA KOBLENZ, MODELO ER-2550	\$	1,218.00
2.3.1-002827	REGULADOR DE VOLTAJE, MARCA KOBLENZ, MODELO ER-2550	\$	1,218.00
2.3.1-002828	REGULADOR DE VOLTAJE, MARCA KOBLENZ, MODELO ER-2550	\$	1,218.00
2.3.1-002829	REGULADOR DE VOLTAJE, MARCA KOBLENZ, MODELO ER-2550	\$	1,218.00
2.3.1-002830	REGULADOR DE VOLTAJE, MARCA KOBLENZ, MODELO ER-2550	\$	1,218.00
2.3.1-002831	REGULADOR DE VOLTAJE, MARCA KOBLENZ, MODELO ER-2550	\$	1,218.00
2.3.1-002832	REGULADOR DE VOLTAJE, MARCA KOBLENZ, MODELO ER-2550	\$	1,218.00
2.3.1-002833	REGULADOR DE VOLTAJE, MARCA KOBLENZ, MODELO ER-2550	\$	1,218.00
2.3.1-002834	CPU DISEÑO 3D-RV, MARCA DELL, MODELO PRECISION 5520 TOWER, SERIE D35DGT3 (PROFESOR)	\$	1,218.00
2.3.1-002834-1	TECLADO, MARCA DELL, MODELO 0F2JV2, SERIE 04N-0MQQ-A03	\$	243,600.00
2.3.1-002834-2	MOUSE, MARCA DELL, MODELO MS116T1, SERIE 04U-002H	\$	-
2.3.1-002835	MONITOR 27", MARCA DELL, MODELO P2719H, SERIE GZWJW13	\$	-
2.3.1-002836	MONITOR 27", MARCA DELL, MODELO P2719H, SERIE 92XJW13	\$	-
2.3.1-002837	MOUSE 3D, MARCA 3DCONNEXION, MODELO SPACE MOUSE, SERIE H4318432756	\$	-
2.3.1-002838	SISTEMA ENERGIA ININTERRUMPIDA TORRE, MARCA APC, MODELO BR1500M2-LM, SERIE	\$	11,020.00
2.3.1-002839	ESCANER 3D DE LUZ, MARCA CREAFORM, MODELO ACADEMIA 50, SERIE 9370316	\$	603,374.00
2.3.1-002840	ESCANER 3D DE LUZ, MARCA CREAFORM, MODELO ACADEMIA 50, SERIE 9370317	\$	603,374.00
2.3.1-002841	ESCANER 3D DE LUZ, MARCA CREAFORM, MODELO ACADEMIA 50, SERIE 9370318	\$	603,374.00
2.3.1-002847	PROYECTOR, MARCA EPSON, MODELO BRIGHTLINK, SERIE X28E0100415	\$	119,480.00
2.3.7-002110	SISTEMA DE REALIDAD VIRTUAL, MARCA HTC, MODELO HTC VIVE PRO, SERIE SAPAN0166	\$	291,160.00
2.3.7-002111	SISTEMA DE TRABAJO COLABORATIVO, MARCA KRAMER, MODELO VIA CONNECT PLUS, INCLUIVE:	\$	180,960.00
2.3.7-002112	PANTALLA PLANA 55" 4K SMART TV, MARCA SAMSUNG, MODELO RU8000, SERIE 00K02CHNA00616	\$	-
2.3.1-002842	REGULADOR DE VOLTAJE, MARCA KOBLENZ, MODELO ER-2550	\$	-
2.3.7-002113	SISTEMA DE TRABAJO COLABORATIVO, MARCA KRAMER, MODELO VIA CONNECT PLUS INCLUIVE:	\$	180,960.00
2.3.7-002114	PANTALLA PLANA 55" 4K SMART TV, MARCA SAMSUNG, MODELO RU8000, SERIE 00K02CHNA01271	\$	-
2.3.1-002843	REGULADOR DE VOLTAJE, MARCA KOBLENZ, MODELO ER-2550	\$	-
2.3.7-002115	SISTEMA DE TRABAJO COLABORATIVO, MARCA KRAMER, MODELO VIA CONNECT PLUS INCLUIVE:	\$	180,960.00
2.3.7-002116	PANTALLA PLANA 55" 4K SMART TV, MARCA SAMSUNG, MODELO RU8000, SERIE 00K02CHNA01266	\$	-
2.3.1-002844	REGULADOR DE VOLTAJE, MARCA KOBLENZ, MODELO ER-2550	\$	-
2.3.7-002117	SISTEMA DE TRABAJO COLABORATIVO, MARCA KRAMER, MODELO VIA CONNECT PLUS INCLUIVE:	\$	180,960.00
2.3.7-002118	PANTALLA PLANA 55" 4K SMART TV, MARCA SAMSUNG, MODELO RU8000, SERIE 00K02CHNA01260	\$	-
2.3.1-002845	REGULADOR DE VOLTAJE, MARCA KOBLENZ, MODELO ER-2550	\$	-
2.3.7-002119	SISTEMA DE TRABAJO COLABORATIVO, MARCA KRAMER, MODELO VIA CONNECT PLUS INCLUIVE:	\$	180,960.00
2.3.7-002120	PANTALLA PLANA 55" 4K SMART TV, MARCA SAMSUNG, MODELO RU8000, SERIE 00K02CHNA01222	\$	-
2.3.1-002846	REGULADOR DE VOLTAJE, MARCA KOBLENZ, MODELO ER-2550	\$	-
2.3.12-001128	ESCRITORIO SEMI EJECUTIVO, MARCA GEBESA, MODELO G-CONNECTS EJECUTIVO I PEDestal	\$	16,646.00
2.3.12-001129	SILLA SEMI EJECUTIVA CON BRAZOS, MARCA GEBESA, MODELO MESH C/B	\$	16,646.00
2.3.12-001130	PIZARRON BLANCO, MARCA J&D, MODELO PLUMI-STD	\$	7,076.00
2.3.12-001131	MESA DE TRABAJO PORTA CPU, MARCA GEBESA, MODELO G-CONNECT MT	\$	12,350.09
2.3.12-001132	MESA DE TRABAJO PORTA CPU, MARCA GEBESA, MODELO G-CONNECT MT	\$	12,350.09
2.3.12-001133	MESA DE TRABAJO PORTA CPU, MARCA GEBESA, MODELO G-CONNECT MT	\$	12,350.09
2.3.12-001134	MESA DE TRABAJO PORTA CPU, MARCA GEBESA, MODELO G-CONNECT MT	\$	12,350.09
2.3.12-001135	MESA DE TRABAJO PORTA CPU, MARCA GEBESA, MODELO G-CONNECT MT	\$	12,350.09
2.3.12-001136	MESA DE TRABAJO PORTA CPU, MARCA GEBESA, MODELO G-CONNECT MT	\$	12,350.09
2.3.12-001137	MESA DE TRABAJO PORTA CPU, MARCA GEBESA, MODELO G-CONNECT MT	\$	12,350.09
2.3.12-001138	MESA DE TRABAJO PORTA CPU, MARCA GEBESA, MODELO G-CONNECT MT	\$	12,350.09
2.3.12-001139	MESA DE TRABAJO PORTA CPU, MARCA GEBESA, MODELO G-CONNECT MT	\$	12,350.09
2.3.12-001140	MESA DE TRABAJO PORTA CPU, MARCA GEBESA, MODELO G-CONNECT MT	\$	12,350.09
2.3.12-001141	MESA DE TRABAJO PORTA CPU, MARCA GEBESA, MODELO G-CONNECT MT	\$	12,350.09
2.3.12-001142	MESA DE TRABAJO PORTA CPU, MARCA GEBESA, MODELO G-CONNECT MT	\$	12,350.09
2.3.12-001143	MESA DE TRABAJO PORTA CPU, MARCA GEBESA, MODELO G-CONNECT MT	\$	12,350.09
2.3.12-001144	MESA DE TRABAJO PORTA CPU, MARCA GEBESA, MODELO G-CONNECT MT	\$	12,350.09
2.3.12-001145	MESA DE TRABAJO PORTA CPU, MARCA GEBESA, MODELO G-CONNECT MT	\$	12,350.09
2.3.12-001146	MESA DE TRABAJO PORTA CPU, MARCA GEBESA, MODELO G-CONNECT MT	\$	12,350.09

2.3.12-001147	MESA DE TRABAJO PORTA CPU, MARCA GEBESA, MODELO G-CONNECT MT	\$	12,350.09
2.3.12-001149	MESA DE TRABAJO PORTA CPU, MARCA GEBESA, MODELO G-CONNECT MT	\$	12,350.09
2.3.12-001150	MESA DE TRABAJO PORTA CPU, MARCA GEBESA, MODELO G-CONNECT MT	\$	12,350.09
2.3.12-001151	SILLA SECRETARIAL SEMI EJECUTIVA SIN BRAZOS, MARCA GEBESA, MODELO MESH S/B	\$	12,350.08
2.3.12-001152	SILLA SECRETARIAL SEMI EJECUTIVA SIN BRAZOS, MARCA GEBESA, MODELO MESH S/B	\$	12,350.08
2.3.12-001153	SILLA SECRETARIAL SEMI EJECUTIVA SIN BRAZOS, MARCA GEBESA, MODELO MESH S/B	\$	12,350.08
2.3.12-001154	SILLA SECRETARIAL SEMI EJECUTIVA SIN BRAZOS, MARCA GEBESA, MODELO MESH S/B	\$	12,350.08
2.3.12-001155	SILLA SECRETARIAL SEMI EJECUTIVA SIN BRAZOS, MARCA GEBESA, MODELO MESH S/B	\$	12,350.08
2.3.12-001156	SILLA SECRETARIAL SEMI EJECUTIVA SIN BRAZOS, MARCA GEBESA, MODELO MESH S/B	\$	12,350.08
2.3.12-001157	SILLA SECRETARIAL SEMI EJECUTIVA SIN BRAZOS, MARCA GEBESA, MODELO MESH S/B	\$	12,350.08
2.3.12-001158	SILLA SECRETARIAL SEMI EJECUTIVA SIN BRAZOS, MARCA GEBESA, MODELO MESH S/B	\$	12,350.08
2.3.12-001159	SILLA SECRETARIAL SEMI EJECUTIVA SIN BRAZOS, MARCA GEBESA, MODELO MESH S/B	\$	12,350.08
2.3.12-001160	SILLA SECRETARIAL SEMI EJECUTIVA SIN BRAZOS, MARCA GEBESA, MODELO MESH S/B	\$	12,350.08
2.3.12-001161	SILLA SECRETARIAL SEMI EJECUTIVA SIN BRAZOS, MARCA GEBESA, MODELO MESH S/B	\$	12,350.08
2.3.12-01162	SILLA SECRETARIAL SEMI EJECUTIVA SIN BRAZOS, MARCA GEBESA, MODELO MESH S/B	\$	12,350.08
2.3.12-01163	SILLA SECRETARIAL SEMI EJECUTIVA SIN BRAZOS, MARCA GEBESA, MODELO MESH S/B	\$	12,350.08
2.3.12-01164	SILLA SECRETARIAL SEMI EJECUTIVA SIN BRAZOS, MARCA GEBESA, MODELO MESH S/B	\$	12,350.08
2.3.12-01165	SILLA SECRETARIAL SEMI EJECUTIVA SIN BRAZOS, MARCA GEBESA, MODELO MESH S/B	\$	12,350.08
2.3.12-01166	SILLA SECRETARIAL SEMI EJECUTIVA SIN BRAZOS, MARCA GEBESA, MODELO MESH S/B	\$	12,350.08
2.3.12-01167	SILLA SECRETARIAL SEMI EJECUTIVA SIN BRAZOS, MARCA GEBESA, MODELO MESH S/B	\$	12,350.08
2.3.12-01168	SILLA SECRETARIAL SEMI EJECUTIVA SIN BRAZOS, MARCA GEBESA, MODELO MESH S/B	\$	12,350.08
2.3.12-01169	SILLA SECRETARIAL SEMI EJECUTIVA SIN BRAZOS, MARCA GEBESA, MODELO MESH S/B	\$	12,350.08
2.3.12-01170	SILLA SECRETARIAL SEMI EJECUTIVA SIN BRAZOS, MARCA GEBESA, MODELO MESH S/B	\$	12,350.08
2.3.12-01171	MESA DE TRABAJO INDUSTRIAL, MARCA ULINE, MODELO H-1128MAP	\$	26,448.00
2.3.12-01172	MESA DE TRABAJO INDUSTRIAL, MARCA ULINE, MODELO H-1128MAP	\$	26,448.00
2.3.12-01173	MESA DE TRABAJO INDUSTRIAL, MARCA ULINE, MODELO H-1128MAP	\$	26,448.00
2.3.12-01174	MESA DE TRABAJO INDUSTRIAL, MARCA ULINE, MODELO H-1128MAP	\$	26,448.00
2.3.12-01175	MESA DE TRABAJO INDUSTRIAL, MARCA ULINE, MODELO H-1128MAP	\$	26,448.00
2.3.12-01176	MESA DE TRABAJO INDUSTRIAL, MARCA ULINE, MODELO H-1128MAP	\$	26,448.00
2.3.12-01177	MUEBLE DE ALMACENAMIENTO 3 REPISAS NEGRO, MARCA ULINE, MODELO H-2806	\$	26,448.00
2.3.12-01178	GABINETE DE ALMACENAMIENTO NEGRO, MARCA ULINE, MODELO H-3618	\$	13,704.00
2.1.1-002848	SERVIDOR DE SEGURIDAD Y COMUNICACIONES, MARCA DELL, MOD. POWER EDGE T140, SERIE 73NGG73	\$	54,926.00
2.1.1-002849	SERVIDOR DE APLICACIONES Y RECURSOS TIPO RACK, MCA DELL, MOD. POWEREDGE R540, SERIE 71VKG73	\$	345,680.00
2.1.1-002850	SISTEMA DE ENERGIA ININTERRUMPIDA TIPO RACK, MCA APC, MOD. SMT1000RM2UC, SERIE 3S2030X17966	\$	21,576.00
2.1.1-002851	RACK UNIVERSAL DE 4 POSTES, MARCA NCS JAGUAR, MODELO TRC-20-19E-111, SERIE 457044	\$	125,440.00
2.1.1-002852	SWITCH SMART 48 PUERTOS, MARCA TRENDNET, MODELO TE-324113, SERIE CA0DEW440469	\$	32,828.00
2.1.1-002853	SISTEMA ENERGIA ININTERRUMPIDA TORRE, MARCA APC, MODELO BR1500M2-LM, SERIE	\$	11,020.00
2.1.1-002854	SISTEMA ENERGIA ININTERRUMPIDA TORRE, MARCA APC, MODELO BR1500M2-LM, SERIE	\$	11,020.00
2.1.1-002855	SISTEMA ENERGIA ININTERRUMPIDA TORRE, MARCA APC, MODELO BR1500M2-LM, SERIE	\$	11,020.00
2.1.1-002856	SISTEMA ENERGIA ININTERRUMPIDA TORRE, MARCA APC, MODELO BR1500M2-LM, SERIE	\$	11,020.00
2.1.1-002857	CPU, MARCA DELL, MODELO POWER EDGE 5820 TOWER, SERIE D39LG73	\$	125,976.00
2.1.1-002857-1	TECLADO, MARCA DELL, MODELO 0F2JV2, SERIE 04N-0IQF-A03	\$	-
2.1.1-002857-2	MOUSE, MARCA DELL, MODELO MS116T1, SERIE 04U-03YU	\$	-
2.1.1-002858	CPU, MARCA DELL, MODELO POWER EDGE 5820 TOWER, SERIE D3GHG73	\$	125,976.00
2.1.1-002858-1	TECLADO, MARCA DELL, MODELO 0F2JV2, SERIE 04N-0IQB-A03	\$	-
2.1.1-002858-2	MOUSE, MARCA DELL, MODELO MS116T1, SERIE 04U-001W	\$	-
2.1.1-002859	CPU, MARCA DELL, MODELO POWER EDGE 5820 TOWER, SERIE D3DCG73	\$	125,976.00
2.1.1-002859-1	TECLADO, MARCA DELL, MODELO 0F2JV2, SERIE 04N-0IQ9-A03	\$	-
2.1.1-002859-2	MOUSE, MARCA DELL, MODELO MS116T1, SERIE 04U-001S	\$	-
2.1.1-002860	CPU, MARCA DELL, MODELO POWER EDGE 5820 TOWER, SERIE D3CJG73	\$	125,976.00
2.1.1-002860-1	TECLADO, MARCA DELL, MODELO 0F2JV2, SERIE 04N-0IQA-A03	\$	-
2.1.1-002860-2	MOUSE, MARCA DELL, MODELO MS116T1, SERIE 04U-002O	\$	-
2.1.1-002861	CPU, MARCA DELL, MODELO POWER EDGE 5820 TOWER, SERIE D3DDG73	\$	125,976.00
2.1.1-002861-1	TECLADO, MARCA DELL, MODELO 0F2JV2, SERIE 04N-01QC-A03	\$	-
2.1.1-002861-2	MOUSE, MARCA DELL, MODELO MS116T1, SERIE 04U-001T	\$	-
2.1.1-002862	CPU, MARCA DELL, MODELO POWER EDGE 5820 TOWER, SERIE D3BFG73	\$	125,976.00
2.1.1-002862-1	TECLADO, MARCA DELL, MODELO 0F2JV2, SERIE 04N-0LS1-A03	\$	-
2.1.1-002862-2	MOUSE, MARCA DELL, MODELO MS116T1, SERIE 04U-001P	\$	-
2.1.1-002863	CPU, MARCA DELL, MODELO POWER EDGE 5820 TOWER, SERIE D3GG73	\$	125,976.00
2.1.1-002863-1	TECLADO, MARCA DELL, MODELO 0F2JV2, SERIE 04N-0M9W-A03	\$	-
2.1.1-002863-2	MOUSE, MARCA DELL, MODELO MS116T1, SERIE 04U-002P	\$	-
2.1.1-002864	CPU, MARCA DELL, MODELO POWER EDGE 5820 TOWER, SERIE D3BHG73	\$	125,976.00
2.1.1-002864-1	TECLADO, MARCA DELL, MODELO 0F2JV2, SERIE 04N-0JTN-A03	\$	-
2.1.1-002864-2	MOUSE, MARCA DELL, MODELO MS116T1, SERIE 04U-001V	\$	-
2.1.1-002865	MONITOR 27", MARCA DELL, MODELO P2719H, SERIE B2XJW13	\$	-
2.1.1-002866	MONITOR 27", MARCA DELL, MODELO P2719H, SERIE 62XJW13	\$	-
2.1.1-002867	MONITOR 27", MARCA DELL, MODELO P2719H, SERIE D2XJW13	\$	-
2.1.1-002868	MONITOR 27", MARCA DELL, MODELO P2719H, SERIE B220123	\$	-
2.1.1-002869	MONITOR 27", MARCA DELL, MODELO P2719H, SERIE 90XJW13	\$	-
2.1.1-002870	MONITOR 27", MARCA DELL, MODELO P2719H, SERIE F2XJW13	\$	-
2.1.1-002871	MONITOR 27", MARCA DELL, MODELO P2719H, SERIE C220123	\$	-
2.1.1-002872	MONITOR 27", MARCA DELL, MODELO P2719H, SERIE G2XJW13	\$	-
2.1.1-002873	MONITOR 27", MARCA DELL, MODELO P2719H, SERIE 72XJW13	\$	-
2.1.1-002874	MONITOR 27", MARCA DELL, MODELO P2719H, SERIE 80XJW13	\$	-

2.1.1-002875	MONITOR 27", MARCA DELL, MODELO P2719H, SERIE 13XJW13	\$	-
2.1.1-002877	MONITOR 27", MARCA DELL, MODELO P2719H, SERIE 2ZJWJ13	\$	-
2.1.1-002878	MONITOR 27", MARCA DELL, MODELO P2719H, SERIE DZJWJ13	\$	-
2.1.1-002879	MONITOR 27", MARCA DELL, MODELO P2719H, SERIE FZJWJ13	\$	-
2.1.1-002880	MONITOR 27", MARCA DELL, MODELO P2719H, SERIE CZJWJ13	\$	-
2.1.1-002881	MOUSE 3D, MARCA 3DCONNEXION, MODELO SPACE MOUSE, SERIE H4318432882	\$	-
2.1.1-002882	MOUSE 3D, MARCA 3DCONNEXION, MODELO SPACE MOUSE, SERIE H4318432819	\$	-
2.1.1-002883	MOUSE 3D, MARCA 3DCONNEXION, MODELO SPACE MOUSE, SERIE H4318432715	\$	-
2.1.1-002884	MOUSE 3D, MARCA 3DCONNEXION, MODELO SPACE MOUSE, SERIE H4318432718	\$	-
2.1.1-002885	MOUSE 3D, MARCA 3DCONNEXION, MODELO SPACE MOUSE, SERIE H4318432725	\$	-
2.1.1-002886	MOUSE 3D, MARCA 3DCONNEXION, MODELO SPACE MOUSE, SERIE H4318432720	\$	-
2.1.1-002887	MOUSE 3D, MARCA 3DCONNEXION, MODELO SPACE MOUSE, SERIE H4318432946	\$	-
2.1.1-002888	MOUSE 3D, MARCA 3DCONNEXION, MODELO SPACE MOUSE, SERIE H4318432716	\$	-
2.1.1-002889	REGULADOR DE VOLTAJE, MARCA KOBLLENZ, MODELO ER-2550	\$	-
2.1.1-002890	REGULADOR DE VOLTAJE, MARCA KOBLLENZ, MODELO ER-2550	\$	1,218.00
2.1.1-002891	REGULADOR DE VOLTAJE, MARCA KOBLLENZ, MODELO ER-2550	\$	1,218.00
2.1.1-002892	REGULADOR DE VOLTAJE, MARCA KOBLLENZ, MODELO ER-2550	\$	1,218.00
2.1.1-002893	REGULADOR DE VOLTAJE, MARCA KOBLLENZ, MODELO ER-2550	\$	1,218.00
2.1.1-002894	REGULADOR DE VOLTAJE, MARCA KOBLLENZ, MODELO ER-2550	\$	1,218.00
2.1.1-002895	REGULADOR DE VOLTAJE, MARCA KOBLLENZ, MODELO ER-2550	\$	1,218.00
2.1.1-002896	REGULADOR DE VOLTAJE, MARCA KOBLLENZ, MODELO ER-2550	\$	1,218.00
2.1.1-002897	CPU, MARCA DELL, MODELO PRECISION5850 TOWER, SERIE D3FCG73 (PROFESOR)	\$	1,218.00
2.1.1-002897-1	TECLADO, MARCA DELL, MODELO OF2JV2, SERIE 04N-0NC4-A03	\$	153,120.00
2.1.1-002897-2	MOUSE, MARCA DELL, MODELO MS116T1, SERIE 04U-002C	\$	-
2.1.1-002898	MONITOR 27", MARCA DELL, MODELO P2719H, SERIE BZJWJ13	\$	-
2.1.1-002899	MONITOR 27", MARCA DELL, MODELO P2719H, SERIE 82XJW13	\$	-
2.1.1-002900	MOUSE 3D, MARCA 3DCONNEXION, MODELO SPACE MOUSE, SERIE H4318432858	\$	-
2.1.12-001178	ESCRITORIO SEMI EJECUTIVO, MARCA GEBESA, MODELO G-CONNECTS EJECUTIVO I DEDESTAL	\$	-
2.1.12-001179	SILLA SEMI EJECUTIVA CON BRAZOS, MARCA GEBESA, MODELO MESH C/B	\$	16,646.00
2.1.12-001180	BANCO INDUSTRIAL NEGRO, MARCA GEBESA, MODELO BI-POLI	\$	16,646.00
2.1.12-001181	BANCO INDUSTRIAL NEGRO, MARCA GEBESA, MODELO BI-POLI	\$	5,220.00
2.1.12-001182	BANCO INDUSTRIAL NEGRO, MARCA GEBESA, MODELO BI-POLI	\$	5,220.00
2.1.12-001183	BANCO INDUSTRIAL NEGRO, MARCA GEBESA, MODELO BI-POLI	\$	5,220.00
2.1.12-001184	PIZARRON BLANCO, MARCA J&D, MODELO PLUMI-STD	\$	5,220.00
2.1.12-001185	MESA DE TRABAJO INDUSTRIAL, MARCA ULINE, MODELO H-1128MAP	\$	7,076.00
2.1.12-001186	MESA DE TRABAJO INDUSTRIAL, MARCA ULINE, MODELO H-1128MAP	\$	26,448.00
2.1.12-001187	MESA DE TRABAJO INDUSTRIAL, MARCA ULINE, MODELO H-1128MAP	\$	26,448.00
2.1.12-001188	MESA DE TRABAJO INDUSTRIAL, MARCA ULINE, MODELO H-1128MAP	\$	26,448.00
2.1.12-001189	MESA DE TRABAJO INDUSTRIAL, MARCA ULINE, MODELO H-1128MAP	\$	26,448.00
2.1.12-001190	MUEBLE DE ALMACENAMIENTO 3 REPISAS NEGRO, MARCA ULINE, MODELO H-2806	\$	26,448.00
2.1.12-001191	GABINETE DE ALMACENAMIENTO NEGRO, MARCA ULINE, MODELO H-3618	\$	16,704.00
2.1.12-001192	ESCRITORIO PARA ALUMNO, MARCA GEBESA, MODELO G. CONNECT DESK	\$	29,464.00
2.1.12-001193	ESCRITORIO PARA ALUMNO, MARCA GEBESA, MODELO G. CONNECT DESK	\$	10,962.00
2.1.12-001194	ESCRITORIO PARA ALUMNO, MARCA GEBESA, MODELO G. CONNECT DESK	\$	10,962.00
2.1.12-001195	ESCRITORIO PARA ALUMNO, MARCA GEBESA, MODELO G. CONNECT DESK	\$	10,962.00
2.1.12-001196	ESCRITORIO PARA ALUMNO, MARCA GEBESA, MODELO G. CONNECT DESK	\$	10,962.00
2.1.12-001197	ESCRITORIO PARA ALUMNO, MARCA GEBESA, MODELO G. CONNECT DESK	\$	10,962.00
2.1.12-001198	ESCRITORIO PARA ALUMNO, MARCA GEBESA, MODELO G. CONNECT DESK	\$	10,962.00
2.1.12-001199	ESCRITORIO PARA ALUMNO, MARCA GEBESA, MODELO G. CONNECT DESK	\$	10,962.00
2.1.12-001200	ESCRITORIO PARA ALUMNO, MARCA GEBESA, MODELO G. CONNECT DESK	\$	10,962.00
2.1.12-001201	SILLA SEMI EJECUTIVA SIN BRAZOS, MARCA GEBESA, MODELO MESH C/B	\$	10,962.00
2.1.12-001202	SILLA SEMI EJECUTIVA SIN BRAZOS, MARCA GEBESA, MODELO MESH C/B	\$	10,962.00
2.1.12-001203	SILLA SEMI EJECUTIVA SIN BRAZOS, MARCA GEBESA, MODELO MESH C/B	\$	10,962.00
2.1.12-001204	SILLA SEMI EJECUTIVA SIN BRAZOS, MARCA GEBESA, MODELO MESH C/B	\$	10,962.00
2.1.12-001205	SILLA SEMI EJECUTIVA SIN BRAZOS, MARCA GEBESA, MODELO MESH C/B	\$	10,962.00
2.1.12-001206	SILLA SEMI EJECUTIVA SIN BRAZOS, MARCA GEBESA, MODELO MESH C/B	\$	10,962.00
2.1.12-001207	SILLA SEMI EJECUTIVA SIN BRAZOS, MARCA GEBESA, MODELO MESH C/B	\$	10,962.00
2.1.7-002121	IMPRESORA 3D, MARCA RAISE3D, MODELO PRO2 PLUS, SERIE 10152038076	\$	10,962.00
2.1.7-002122	IMPRESORA 3D, MARCA RAISE3D, MODELO PRO2 PLUS, SERIE 10152039013	\$	563,760.00
2.1.7-002123	IMPRESORA 3D, MARCA RAISE3D, MODELO PRO2 PLUS, SERIE 10152039005	\$	563,760.00
2.2.12-001193	IMPRESORA 3D, MARCA FLASHFORGE, MODELO GUIDER, SERIE FFGB223211	\$	563,760.00
2.2.12-001194	IMPRESORA 3D, MARCA FLASHFORGE, MODELO GUIDER, SERIE FFGB22843	\$	46,440.00
2.4.12-001195	KIT DE NEUMATICA INDUSTRIAL, MODELO DR-45-24	\$	46,440.00
2.4.12-001196	KIT DE NEUMATICA INDUSTRIAL, MODELO DR-45-24	\$	79,935.60
2.5.12-001197	FRESADORA CNC 5 EJES 2200W, MARCA EISENHOLZ, INCLUYE:	\$	79,935.60
2.5.12-001197-1	CPU RECEPTOR, MARCA YEYIAN	\$	470,000.00
2.5.12-001198	FRESADORA CNC 3 EJES, MARCA EMCO, MODELO F1G-210401, SERIE F1G-V04, INCLUYE:	\$	-
2.5.12-001198-1	CPU MARCA DELL, MODELO VOSTRO, SERIE DNQ8F93	\$	1,521,054.04
2.5.12-001198-2	MONITOR MARCA AOC	\$	-
2.5.12-001198-3	TECLADO MARCA DELL	\$	-
2.5.12-001198-4	MOUSE MARCA DELL, SERIE 2BBZ-A01	\$	-
2.6.12-001199	CORTADORA LASER, MARCA CANON, MODELO CFX-CM13901, SERIE 202006ZZ, INCLUYE:	\$	-
2.6.12-001199-1	CHILLER ENFRIADOR DE AGUA	\$	280,000.00
2.6.12-001199-2	EXTRACTOR	\$	-
2.6.12-001199-3	COMPRESOR	\$	-
2.6.12-001200	TUNEL DEL VIENTO SUBSONICO GRIS, INCLUYE:	\$	-
2.6.12-001200-1	TABLET MARCA LENOVO, MODELO TB-X505F, SERIE HGALE4SW	\$	429,200.00
		\$	-

7.7.1-002901	TORNO CONVENCIONAL, MARCA TITANIUM, MODELO TY 1440, SERIE 0220100815	\$	229,448.00
7.6.1.1-002902	PROYECTOR MARCA ACER, MODELO DNX1843, SERIE MRJR81100D0280073F5910	\$	11,832.00
8.12.1-002903	PROYECTOR MARCA ACER, MODELO DNX1843, SERIE MRJR81100D028007555910	\$	11,832.00
12.12.1-002904	PROYECTOR MARCA ACER, MODELO DNX1843, SERIE MRJR81100D028007625910	\$	11,832.00
1.1.7.9.1-002905	PROYECTOR MARCA ACER, MODELO DNX1843, SERIE MRJR81100D028007715910	\$	11,832.00
1.2.9.1-002906	PROYECTOR MARCA ACER, MODELO DNX1843, SERIE MRJR81100D028007A05910	\$	11,832.00
12.1.1-002907	PROYECTOR MARCA ACER, MODELO DNX1843, SERIE MRJR81100D028007A15910	\$	11,832.00
1.1.15.1-002908	PROYECTOR MARCA ACER, MODELO DNX1843, SERIE MRJR81100D028007B85910	\$	11,832.00
10.4.1-002909	CAMARA WEB PARA CONFERENCIAS, MARCA LOGITECH, MODELO V-U0029, SERIE 2050LZ	\$	6,099.84
4.7.3-004576	BEBEDERO PURIFICADOR DE OSMOSIS INVERSA, MARCA PURIFICA, SERIE SJZ-EC-011266	\$	1.00



M. en A. María Moncerrato Borbón Egurrola
Jefa de departamento de programación y presupuesto

Mtro. Cuauhtémoc Martínez Siraitare
Rector





Nombre de la Entidad
 Relación de esquemas bursátiles y de coberturas financieras
 Del 01 de enero al 31 de diciembre de 2021
 (pesos)

CPCA-IV-05

CUENTA PÚBLICA 2021

Identificación del Instrumento	Colocación	Interés Ganados	Valor Actual
	A	B	C=A+B
1			
2			
3	NO APLICA		
4	NO APLICA		
5	NO APLICA		
6	NO APLICA		
7			
8			
9			
10			
Total	0.00	0.00	0.00
Otros Instrumentos de Bursatilización			
1			
2			
3			
4	NO APLICA		
5	NO APLICA		
6	NO APLICA		
7			
8			
9			
10			
Total Otros Instrumentos	0.00	0.00	0.00
TOTAL	0.00	0.00	0.00


 M. en A. María Moncerrato Borbón Egurrola
 Jefa de departamento de programación y presupuesto


 Mtro. Cuauhtémoc Martínez Siraitare
 Rector

Código	Concepto	
1	INGRESOS	95,139,478.33
1.1	INGRESOS CORRIENTES	95,139,478.33
1.1.1	Impuestos	-
1.1.1.1	Impuesto sobre el Ingreso, las Utilidades y las Ganancias de Capital	-
1.1.1.1.1	<i>De Personas Físicas</i>	-
1.1.1.1.1.1	Impuesto sobre los Ingresos	-
1.1.1.1.1.2	<i>De Empresas y Otras Corporaciones (Personas Morales)</i>	-
1.1.1.1.2.1	Impuesto sobre los Ingresos	-
1.1.1.1.3	<i>No Clasificables</i>	-
1.1.1.2	Impuesto sobre Nómina y la Fuerza de Trabajo	-
1.1.1.2.1	Impuesto sobre Nómina y Asimilables	-
1.1.1.3	Impuesto sobre la Propiedad	-
1.1.1.4	Impuesto sobre los Bienes y Servicios	-
1.1.1.4.1	Impuesto sobre la Producción, el Consumo y las Transacciones	-
1.1.1.4.1.1	Impuesto al Valor Agregado	-
1.1.1.4.1.2	Impuesto especial sobre Producción y Servicios	-
1.1.1.4.1.3	Otros Impuestos Sobre Bienes y Servicios	-
1.1.1.5	Impuesto sobre el Comercio y las Transacciones Internacionales / Comercio Exterior	-
1.1.1.5.1	Impuesto a la Importación	-
1.1.1.5.2	Impuesto a la Exportación	-
1.1.1.6	Impuestos Ecológicos	-
1.1.1.7	Impuesto a los Rendimientos Petroleros	-
1.1.1.8	Otros Impuestos	-
1.1.1.9	Accesorios	-
1.1.2	Contribuciones a la Seguridad Social	-
1.1.2.1	Contribuciones de los Empleados	-
1.1.2.2	Contribuciones de los Empleadores	-
1.1.2.3	Contribuciones de los Trabajadores Por Cuenta Propia o No Empleados	-
1.1.2.4	Contribuciones no Clasificables	-
1.1.3	Contribuciones de Mejoras	-
1.1.4	Derechos, Productos y Aprovechamientos Corrientes	243,224.06
1.1.4.1	Derechos No Incluidos en Otros Conceptos	-
1.1.4.2	Productos Corrientes No Incluidos en Otros Conceptos	243,224.06
1.1.4.3	Aprovechamientos Corrientes No Incluidos en Otros Conceptos	-
1.1.5	Rentas de la Propiedad	-
1.1.5.1	Intereses	-
1.1.5.1.1	Internos	-
1.1.5.1.2	Externos	-
1.1.5.2	Dividendos y Retiros de las Cuasisociedades	-
1.1.5.3	Arrendamiento de Tierras y Terrenos	-
1.1.5.4	Otros	-
1.1.6	Venta de Bienes y Servicios de Entidades del Gobierno General / Ingresos de Explotación de Entidades Empresariales	8,891,418.91
1.1.6.1	Venta de Establecimientos No de Mercado	8,891,418.91
1.1.6.2	Venta de Establecimientos de Mercado	-
1.1.6.3	Derechos Administrativos	-
1.1.7	Subsidios y Subvenciones Recibidos por Entidades Empresariales Públicas	86,004,835.36
1.1.7.1	Subsidios y Subvenciones Recibidos por Entidades Empresariales Públicas No Financieras	86,004,835.36
1.1.7.2	Subsidios y Subvenciones Recibidos por Entidades Empresariales Públicas Financieras	-

Código	Concepto	
1.1.8	Transferencias, Asignaciones y Donativos Corrientes Recibidos	-
1.1.8.1	Del Sector Privado	-
1.1.8.2	Del Sector Público	-
1.1.8.2.1	De la Federación	-
1.1.8.2.1.1	Transferencias Internas y Asignaciones	-
1.1.8.2.1.2	Transferencias del Resto del Sector Público	-
1.1.8.2.1.3	Pensiones y Jubilaciones	-
1.1.8.2.1.4	Transferencias de Fideicomisos, Mandatos y Contratos Análogos	-
1.1.8.2.2	De Entidades Federativas	-
1.1.8.2.3	De Municipios	-
1.1.8.3	Del Sector Externo	-
1.1.8.3.1	De Gobiernos Extranjeros	-
1.1.8.3.2	De Organismos Internacionales	-
1.1.8.3.3	Del Sector Privado Externo	-
1.1.9	Participaciones	-
1.2	INGRESOS DE CAPITAL	-
1.2.1	Venta (Disposición) de Activos	-
1.2.1.1	Venta de Activos Fijos	-
1.2.1.2	Venta de Objetos de Valor	-
1.2.1.3	Venta de Activos No Producidos	-
1.2.2	Disminución de Existencias	-
1.2.2.1	Materiales y Suministros	-
1.2.2.2	Materias Primas	-
1.2.2.3	Trabajos en Curso	-
1.2.2.4	Bienes Terminados	-
1.2.2.5	Bienes para venta	-
1.2.2.6	Bienes en tránsito	-
1.2.2.7	Existencias de Material de Seguridad y Defensa	-
1.2.3	Incremento de la Depreciación, Amortización, Estimaciones y Provisiones Acumuladas	-
1.2.3.1	Depreciación y Amortización	-
1.2.3.2	Estimaciones por Deterioro de Inventarios	-
1.2.3.3	Otras Estimaciones por pérdida o deterioro	-
1.2.3.4	Provisiones	-
1.2.4	Transferencias, Asignaciones y Donativos de Capital Recibidas	-
1.2.4.1	Del Sector Privado	-
1.2.4.2	Del Sector Público	-
1.2.4.2.1	De la Federación	-
1.2.4.2.1.1	Transferencias Internas y Asignaciones	-
1.2.4.2.1.2	Transferencias del Resto del Sector Público	-
1.2.4.2.1.3	Pensiones y Jubilaciones	-
1.2.4.2.1.4	Transferencias de Fideicomisos, Mandatos y Contratos Análogos	-
1.2.4.2.2	De Entidades Federativas	-
1.2.4.2.3	De Municipios	-
1.2.4.3	Del Sector Externo	-
1.2.4.3.1	De Gobiernos Extranjeros	-
1.2.4.3.2	De Organismos Internacionales	-
1.2.4.3.3	Del Sector Privado Externo	-
1.2.5	Recuperación de Inversiones Financieras Realizadas con Fines de Política	-
1.2.5.1	Venta de Acciones y Participaciones de Capital Adquiridas con Fines de Política	-
1.2.5.2	Valores Representativos de Deuda Adquiridos con Fines de Política	-
1.2.5.3	Venta de Obligaciones Negociables Adquiridas con Fines de Política	-
1.2.5.4	Recuperación de Préstamos Realizados con Fines de Política	-
	TOTAL DE INGRESOS	95,139,478.33
2	GASTOS	96,166,719.21
2.1	GASTOS CORRIENTES	95,728,425.95

Código	Concepto	
2.1.1	Gastos de Consumo de los Entes del Gobierno General/ Gastos de Explotación de las Entidades Empresariales	95,728,425.95
2.1.1.1	Remuneraciones	83,936,209.97
2.1.1.1.1	Sueldos y Salarios	54,252,970.64
2.1.1.1.2	Contribuciones Sociales	-
2.1.1.1.3	Impuestos sobre Nóminas	1,482,899.00
2.1.1.2	Compra de Bienes y Servicios	7,483,631.15
2.1.1.3	Variación de Existencias (Disminución (+) Incremento (-))	-
2.1.1.4	Depreciación y Amortización	4,308,584.83
2.1.1.5	Estimaciones por Deterioro de Inventarios	
2.1.1.6	Impuestos sobre los Productos, la Producción y las Importaciones de las Entidades Empresariales	-
2.1.2	Prestaciones de la Seguridad Social (MEFP 6.69)	
2.1.3	Gasto de la Propiedad	-
2.1.3.1	Intereses	-
2.1.3.1.1	Intereses de la Deuda Interna	-
2.1.3.1.2	Intereses de la Deuda Externa	-
2.1.3.2	Gastos de la Propiedad Distintos de Intereses	-
2.1.3.2.1	Dividendos y Retiros de las Cuasisociedades	
2.1.3.2.2	Arrendamientos de Tierras y Terrenos (MEFP 6.81)	
2.1.4	Subsidios y Subvenciones a Empresas (MEFP 6.61)	-
2.1.4.1	A Entidades Empresariales del Sector Privado	-
2.1.4.1.1	A Entidades Empresariales no Financieras	-
2.1.4.1.2	A Entidades Empresariales Financieras	-
2.1.4.2	A Entidades Empresariales del Sector Público	-
2.1.4.2.1	A Entidades Empresariales No Financieras	-
2.1.4.2.2	A Entidades Empresariales Financieras	-
2.1.5	Transferencias, Asignaciones y Donativos Corrientes Otorgados	-
2.1.5.1	Al Sector Privado	-
2.1.5.1.1	Ayuda a Personas	
2.1.5.1.2	Becas	
2.1.5.1.3	Ayuda a Instituciones	
2.1.5.1.4	Instituciones de Interés Público	
2.1.5.1.5	Desastres Naturales	
2.1.5.1.6	Fideicomisos, Mandatos y Contratos Análogos	
2.1.5.1.7	Otras	
2.1.5.2	Al Sector Público	-
2.1.5.2.1	A la Federación	-
2.1.5.2.1.1	Transferencias Internas y Asignaciones	
2.1.5.2.1.2	Transferencias del Resto del Sector Público	
2.1.5.2.1.3	Organismos de la Seguridad Social	
2.1.5.2.1.4	Transferencias de Fideicomisos, Mandatos y Contratos Análogos	
2.1.5.2.2	A Entidades Federativas	
2.1.5.2.3	A Municipios	
2.1.5.3	Al Sector Externo	-
2.1.5.3.1	A Gobiernos Extranjeros	
2.1.5.3.2	A Organismos Internacionales	
2.1.5.3.3	Al Sector Privado Externo	
2.1.6	Impuesto sobre los Ingresos, la Riqueza y Otros a las Entidades Empresariales Públicas	
2.1.7	Participaciones	
2.1.8	Provisiones y Otras Estimaciones	-
2.1.8.1	Provisiones a Corto Plazo	
2.1.8.2	Provisiones a Largo Plazo	
2.1.8.3	Estimaciones por Pérdida o Deterioro a Corto Plazo	
2.1.8.4	Estimaciones por Pérdida o Deterioro a Largo Plazo	
2.2	GASTOS DE CAPITAL	438,293.26
2.2.1	Construcciones en Proceso	

Código	Concepto	
2.2.2	Activos Fijos (Formación Bruta de Capital Fijo)	438,293.26
2.2.2.1	Viviendas, Edificios y Estructuras	-
2.2.2.1.1	Viviendas	
2.2.2.1.2	Edificios No Residenciales	
2.2.2.1.3	Otras Estructuras	
2.2.2.2	Maquinaria y Equipo	438,293.26
2.2.2.2.1	Equipo de Transporte	
2.2.2.2.2	Equipo de Tecnología de la Información y Comunicaciones	431,768.71
2.2.2.2.3	Otra Maquinaria y Equipo	6,524.55
2.2.2.3	Equipo de Defensa y Seguridad	
2.2.2.4	Activos Biológicos Cultivados	-
2.2.2.4.1	Ganado para Cría, Leche, Tiro, etc., que dan Productos Recurrentes	
2.2.2.4.2	Árboles, Cultivos y Otras Plantaciones que dan Productos Recurrentes	
2.2.2.5	Activos Fijos Intangibles	-
2.2.2.5.1	Investigación y Desarrollo	
2.2.2.5.2	Exploración y Evaluación Minera	
2.2.2.5.3	Programas de Informática y Base de Datos	
2.2.2.5.4	Originales para Esparcimiento, Literarios o Artísticos	
2.2.2.5.5	Otros Activos Fijos Intangibles	
2.2.3	Incremento de Existencias	-
2.2.3.1	Materiales y Suministros	
2.2.3.2	Materias Primas	
2.2.3.3	Trabajos en Curso	
2.2.3.4	Bienes Terminados	
2.2.3.5	Bienes de Venta	
2.2.3.6	Bienes en Tránsito	
2.2.3.7	Existencias de Materiales de Seguridad y Defensa	
2.2.4	Objetos de Valor	-
2.2.4.1	Metales y Piedras Preciosas	
2.2.4.2	Antigüedades y Otros Objetos de Arte	
2.2.4.3	Otros Objetos de Valor	
2.2.5	Activos No Producidos	-
2.2.5.1	Activos Intangibles No Producidos de Origen Natural	-
2.2.5.1.1	Tierras y Terrenos (MEFP 7.70)	
2.2.5.1.2	Recursos Minerales y Energéticos	
2.2.5.1.3	Recursos Biológicos No Cultivados	
2.2.5.1.4	Recursos Hídricos	
2.2.5.1.5	Otros Activos de Origen Natural	
2.2.5.2	Activos Intangibles No Producidos (MEFP 7.78)	-
2.2.5.2.1	Derechos Patentados	
2.2.5.2.2	Arrendamientos Operativos Comerciales	
2.2.5.2.3	Fondos de Comercio Adquiridos	
2.2.5.2.4	Otros Activos Intangibles No Producidos	
2.2.6	Transferencias y Asignaciones y Donativos de Capital Otorgados	-
2.2.6.1	Al Sector Privado	-
2.2.6.1.1	Ayuda a Personas	
2.2.6.1.2	Ayuda a Instituciones	
2.2.6.1.3	Instituciones de Interés Público	
2.2.6.1.4	Desastres Naturales	
2.2.6.2	Al Sector Público	-
2.2.6.2.1	A la Federación	-
2.1.6.2.1.1	Transferencias Internas y Asignaciones	
2.1.6.2.1.2	Transferencias al resto del sector público	
2.1.6.2.1.3	Transferencias de Fideicomisos, Mandatos y Contratos análogos	
2.2.6.2.2	A Entidades Federativas	
2.2.6.2.3	A Municipios	
2.2.6.3	Al Sector Externo	-
2.2.6.3.1	A Gobiernos Extranjeros	
2.2.6.3.2	A Organismos Internacionales	
2.2.6.3.3	Al Sector Privado Externo	
2.2.7	Inversión Financiera con Fines de Política Económica	-
2.2.7.1	Acciones y Participaciones de Capital	-




Código	Concepto	
2.2.7.1.1	Interna	-
2.2.7.1.1.1	Sector Público	
2.2.7.1.1.2	Sector Privado	
2.2.7.1.2	Externa	
2.2.7.2	Valores Representativos de Deuda Adquiridos con Fines de Política Económica	
2.2.7.3	Obligaciones Negociables Adquiridas con Fines de Política Económica	
2.2.7.4	Concesión de Préstamos	-
2.2.7.4.1	Interna	-
2.2.7.4.1.1	Sector Público	
2.2.7.4.1.2	Sector Privado	
2.2.7.4.2	Externa	
	TOTAL DEL GASTO	96,166,719.21
3	FINANCIAMIENTO	288,322,788.95
3.1	FUENTES FINANCIERAS	141,746,381.61
3.1.1	Disminución de Activos Financieros	-
3.1.1.1	Disminución de Activos Financieros Corrientes (Circulantes)	-
3.1.1.1.1	Disminución de Caja y Bancos (Efectivo y Equivalentes)	-
3.1.1.1.1.1	Efectivo	-
3.1.1.1.1.2	Bancos / Tesorería	-
3.1.1.1.1.3	Bancos / Dependencias y Otros	-
3.1.1.1.1.4	Inversiones Temporales (Hasta 3 meses)	-
3.1.1.1.1.5	Fondos con Afectación Específica	-
3.1.1.1.1.6	Depósitos de Fondos de Terceros en garantía y Administración	-
3.1.1.1.1.7	Otro Efectivo y Equivalentes	-
3.1.1.1.2	Disminución de Inversiones Financieras de Corto Plazo (Derechos a Recibir Efectivo o Equivalentes)	-
3.1.1.1.2.1	Títulos y Valores	
3.1.1.1.2.2	Acciones y Participaciones de Capital	
3.1.1.1.2.3	Otras Inversiones Financieras	
3.1.1.1.3	Disminución de Cuentas por Cobrar	-
		314,994.90
3.1.1.1.3.1	Cuentas por Cobrar	
3.1.1.1.3.2	Deudores Diversos por Cobrar	
3.1.1.1.3.3	Ingresos por Recuperar	
3.1.1.1.3.4	Deudores por Anticipos de la Tesorería	
3.1.1.1.4	Disminución de Documentos por Cobrar	-
3.1.1.1.4.1	Otros Derechos a Recibir Efectivo o Equivalentes	
3.1.1.1.5	Recuperación de Préstamos Otorgados de Corto Plazo	
		-
3.1.1.1.6	Disminución de Otros Activos Financieros Corrientes	
3.1.1.1.6.1	Anticipo a Proveedores por Adquisición de Bienes y Prestación de Servicios	
3.1.1.1.6.2	Anticipo a Proveedores por Adquisición de Bienes Inmuebles y Muebles	
3.1.1.1.6.3	Anticipo a Proveedores por Adquisición de Bienes Intangibles	
3.1.1.1.6.4	Anticipo a Contratistas por Obras Públicas	
3.1.1.1.6.5	Otros Derechos a Recibir Bienes o Servicios	
3.1.1.1.6.6	Disminución de Otros Activos Circulantes	
3.1.1.2	Disminución de Activos Financieros No Corrientes	-
3.1.1.2.1	Recuperación de Inversiones Financieras a Largo Plazo con Fines de Liquidez	-
3.1.1.2.1.1	Venta de Acciones y Participaciones de Capital	-
3.1.1.2.1.1.1	Internos	
3.1.1.2.1.1.2	Externos	
3.1.1.2.1.2	Venta de Títulos y Valores Representativos de la Deuda	
3.1.1.2.1.3	Venta de Obligaciones Negociables	
3.1.1.2.1.4	Recuperación de Préstamos	-
3.1.1.2.1.4.1	Internos	
3.1.1.2.1.4.2	Externos	

Código	Concepto	
3.1.1.2.2	Disminución de Otros Activos Financieros No Corrientes	-
3.1.1.2.2.1	Documentos por Cobrar	
3.1.1.2.2.2	Deudores Diversos	-
3.1.1.2.2.3	Otros Derechos a Recibir Efectivo o Equivalentes	-
3.1.1.2.2.4	Activos Diferidos	
3.1.1.2.2.5	Otros Activos	
3.1.2	Incremento de Pasivos	123,575,027.97
3.1.2.1	Incremento de Pasivos Corrientes	123,575,027.97
3.1.2.1.1	Incremento de Cuentas por Pagar	123,575,027.97
3.1.2.1.1.1	Servicios Personales	83,930,009.97
3.1.2.1.1.2	Proveedores por Pagar	8,260,119.78
3.1.2.1.1.3	Contratistas por Obras Públicas por Pagar	
3.1.2.1.1.4	Participaciones y Aportaciones por Pagar	
3.1.2.1.1.5	Transferencias Otorgadas por Pagar	
3.1.2.1.1.6	Intereses y Comisiones por Pagar	
3.1.2.1.1.7	Retenciones y Contribuciones por Pagar	16,800,488.69
3.1.2.1.1.8	Devoluciones de Contribuciones por Pagar	
3.1.2.1.1.9	Otras Cuentas por Pagar	14,584,409.53
3.1.2.1.2	Incremento de Documentos por Pagar	-
3.1.2.1.2.1	Documentos Comerciales por Pagar	
3.1.2.1.2.2	Documentos con Contratistas por Obras Públicas por Pagar	
3.1.2.1.2.3	Otros Documentos por Pagar	
3.1.2.1.2.4	Títulos y Valores de la Deuda Pública Interna	
3.1.2.1.2.5	Títulos y Valores de la Deuda Pública Externa	
3.1.2.1.3	Conversión de Deuda Pública a Largo Plazo en Porción Circulante	-
3.1.2.1.3.1	Conversión de Títulos y Valores de Largo Plazo en Corto Plazo	-
3.1.2.1.3.1.1	Porción de Corto Plazo de Títulos y Valores de la Deuda Pública Interna de L.P.	
3.1.2.1.3.1.2	Porción de Corto Plazo de Títulos y Valores de la Deuda Pública Externa de L.P.	
3.1.2.1.3.2	Conversión de Préstamos de Largo Plazo en Corto Plazo	-
3.1.2.1.3.2.1	Porción a Corto Plazo de Préstamos de la Deuda Pública Interna de L.P.	
3.1.2.1.3.2.2	Porción a Corto Plazo de Préstamos de la Deuda Pública Externa de L.P.	
3.1.2.1.4	Incremento de Otros Pasivos de Corto Plazo	-
3.1.2.1.4.1	Pasivos Diferidos	
3.1.2.1.4.2	Fondos y Bienes de Terceros	
3.1.2.1.4.3	Otros Pasivos	
3.1.2.2	Incremento de Pasivo No Corrientes	-
3.1.2.2.1	Incremento de Cuentas por Pagar a Largo Plazo	-
3.1.2.2.1.1	Proveedores por Pagar	
3.1.2.2.1.2	Contratistas por Obras Públicas por Pagar	
3.1.2.2.2	Incremento de Documentos por Pagar a Largo Plazo	-
3.1.2.2.2.1	Documentos Comerciales por Pagar	
3.1.2.2.2.2	Documentos con Contratistas por Obras Públicas por Pagar	
3.1.2.2.2.3	Otros documentos por Pagar	
3.1.2.2.3	Colocación de Títulos y Valores a Largo Plazo	-
3.1.2.2.3.1	Colocación de Títulos y Valores de la Deuda Pública Interna	
3.1.2.2.3.2	Colocación de Títulos y Valores de la Deuda Pública Externa	
3.1.2.2.4	Obtención de Préstamos de la Deuda Pública a Largo Plazo	
3.1.2.2.4.1	Obtención de Préstamos Internos	
3.1.2.2.4.2	Obtención de Préstamos Externos	
3.1.2.2.5	Incremento de Otros Pasivos a Largo Plazo	
3.1.2.2.5.1	Pasivos Diferidos	
3.1.2.2.5.2	Fondos y Bienes de Terceros	

Código	Concepto	
3.1.2.2.5.3	Otros Pasivos	
3.1.3	Incremento de Patrimonio	18,171,353.64
	TOTAL DE FUENTES FINANCIERAS	141,746,381.61
3.2	APLICACIONES FINANCIERAS (Usos)	146,576,407.34
3.2.1	Incremento de Activos Financieros	19,880,936.84
3.2.1.1	Incremento de Activos Financieros Corrientes (Circulantes)	1,277,814.49
3.2.1.1.1	Incremento de Caja y Bancos (Efectivo y Equivalentes)	1,687,293.80
3.2.1.1.1.1	Efectivo	3,427,108.63
3.2.1.1.1.2	Bancos / Tesorería	3,000.00
3.2.1.1.1.3	Bancos / Dependencias y Otros	1,687,293.80
3.2.1.1.1.4	Inversiones Temporales (Hasta 3 Meses)	
3.2.1.1.1.5	Fondos con Afectación Específica	409,479.31
3.2.1.1.1.6	Depósitos de Fondo de Terceros en Garantía y/o Administración	
3.2.1.1.1.7	Otro Efectivo y Equivalentes	
3.2.1.1.2	Incremento de Inversiones Financieras de Corto Plazo (Derechos a recibir Efectivo o Equivalentes)	-
3.2.1.1.2.1	Títulos y Valores	
3.2.1.1.2.2	Acciones y Participaciones de Capital	
3.2.1.1.2.3	Otras Inversiones Financieras	
3.2.1.1.3	Incremento de Cuentas por Cobrar	347,867.85
3.2.1.1.3.1	Cuentas por Cobrar	347,867.85
3.2.1.1.3.2	Deudores Diversos por Cobrar	
3.2.1.1.3.3	Ingresos por Recuperar	
3.2.1.1.3.4	Deudores por Anticipos de Tesorería	
3.2.1.1.4	Incremento de Documentos por Cobrar	-
3.2.1.1.4.1	Otros Derechos a Recibir Efectivo o Equivalentes	
3.2.1.1.5	Préstamos Otorgados de Corto Plazo	
3.2.1.1.6	Incremento de Otros Activos Financieros Corrientes	-
3.2.1.1.6.1	Anticipo a Proveedores por Adquisición de Bienes y Prestación de Servicios	
3.2.1.1.6.2	Anticipo a Proveedores por Adquisición de Bienes Inmuebles y Muebles	
3.2.1.1.6.3	Anticipo a Proveedores por Adquisición de Bienes Intangibles	
3.2.1.1.6.4	Anticipo a Contratistas por Obras Públicas	
3.2.1.1.6.5	Otros Derechos a Recibir Bienes y Servicios	
3.2.1.1.6.6	Otros Activos Circulantes	
3.2.1.2	Incremento de Activos Financieros No Corrientes	18,603,122.35
3.2.1.2.1	Inversiones Financieras a Largo Plazo con Fines de Liquidez	
3.2.1.2.1.1	Compra de Acciones y Participaciones de Capital	
3.2.1.2.1.1.1	Internos	
3.2.1.2.1.1.2	Externos	
3.2.1.2.1.2	Compra de Títulos y Valores Representativos de la Deuda	18,603,122.35
3.2.1.2.1.3	Compra de Obligaciones negociables	
3.2.1.2.1.4	Concesión de Préstamos	
3.2.1.2.1.4.1	Internos	
3.2.1.2.1.4.2	Externos	
3.2.1.2.2	Incremento de Otros Activos Financieros No Corrientes	14,982,374.85
3.2.1.2.2.1	Documentos por Cobrar	
3.2.1.2.2.2	Deudores Diversos	
3.2.1.2.2.3	Otros Derechos a Recibir Efectivo y Equivalentes	
3.2.1.2.2.4	Activos Diferidos	
3.2.1.2.2.5	Otros Activos	14,982,374.85
3.2.2	Disminución de Pasivos	123,641,605.71
3.2.2.1	Disminución de Pasivos Corrientes	123,641,605.71
3.2.2.1.1	Disminución de Cuentas por Pagar	123,641,605.71
3.2.2.1.1.1	Servicios Personales por Pagar	83,949,362.03
3.2.2.1.1.2	Proveedores por Pagar	7,895,313.40

Código	Concepto	
3.2.2.1.1.3	Contratistas por Obras Públicas por Pagar	
3.2.2.1.1.4	Participaciones y Aportaciones por Pagar	
3.2.2.1.1.5	Transferencias Otorgadas por Pagar	
3.2.2.1.1.6	Intereses y Comisiones y otros gastos de la Deuda Pública por Pagar	
3.2.2.1.1.7	Retenciones y Contribuciones por Pagar	17,028,064.70
3.2.2.1.1.8	Devoluciones de la Ley de Ingresos por Pagar	
3.2.2.1.1.9	Otras Cuentas por Pagar	14,768,865.58
3.2.2.1.2	Disminución de Documentos por Pagar	-
3.2.2.1.2.1	Documentos Comerciales por Pagar	
3.2.2.1.2.2	Documentos con Contratistas por Obras Públicas por Pagar	
3.2.2.1.2.3	Otros Documentos por Pagar	
3.2.2.1.2.4	Títulos y Valores de la Deuda Pública Interna	
3.2.2.1.2.5	Títulos y Valores de la Deuda Pública Externa	
3.2.2.1.3	Amortización de la Porción Circulante de la Deuda Pública de Largo Plazo	-
3.2.2.1.3.1	Amortización de la Porción Circulante de la Deuda Pública de L.P. en Títulos y Valores	-
3.2.2.1.3.1.1	Amortización de la Porción Circulante de la Deuda Pública Interna de L.P. en Títulos y Valores	
3.2.2.1.3.1.2	Amortización de la Porción de la Deuda Pública Externa de L.P. En Títulos y Valores	
3.2.2.1.3.2	Amortización de la Porción Circulante de la Deuda Pública de L.P. en Préstamos	-
3.2.2.1.3.2.1	Amortización de la Porción Circulante de la Deuda Pública Interna de L.P. en Préstamos	
3.2.2.1.3.2.2	Amortización de la Porción Circulante de la Deuda Pública Externa de L.P. en Préstamos	
3.2.2.1.4	Disminución de Otros Pasivos de Corto Plazo	-
3.2.2.1.4.1	Pasivos Diferidos	
3.2.2.1.4.2	Fondos y Bienes de Terceros en Garantía y/o Administración	
3.2.2.1.4.3	Otros Pasivos	
3.2.2.2	Disminución de Pasivos No Corrientes	-
3.2.2.2.1	Disminución de Cuentas por Pagar a Largo Plazo	-
3.2.2.2.1.1	Proveedores por Pagar	
3.2.2.2.1.2	Contratistas por Obras Públicas por Pagar	
3.2.2.2.2	Disminución de Documentos por Pagar a Largo Plazo	-
3.2.2.2.2.1	Documentos Comerciales por Pagar	
3.2.2.2.2.2	Documentos con Contratistas por Obras Públicas por Pagar	
3.2.2.2.2.3	Otros Documentos por Pagar	
3.2.2.2.3	Conversión de Deuda Pública de Largo Plazo en Porción Circulante	-
3.2.2.2.3.1	Conversión de Títulos y Valores de Largo Plazo en Corto Plazo	-
3.2.2.2.3.1.1	Porción de Corto Plazo de Títulos y Valores de la Deuda Pública Interna	
3.2.2.2.3.1.2	Porción de Corto Plazo de Títulos y Valores de la Deuda Pública Externa	
3.2.2.2.3.2	Conversión de Préstamos de Largo Plazo en Corto Plazo	-
3.2.2.2.3.2.1	Porción a Corto Plazo de Préstamos de la Deuda Pública Interna	
3.2.2.2.3.2.2	Porción a Corto Plazo de Préstamos de la Deuda Pública Externa	
3.2.2.2.4	Disminución de Otros Pasivos de Largo Plazo	-
3.2.2.2.4.1	Pasivos Diferidos	
3.2.2.2.4.2	Fondos y Bienes de Terceros en Garantía y/o Administración	
3.2.2.2.4.3	Otros Pasivos	
3.2.3	Disminución de Patrimonio	3,053,864.79
	TOTAL APLICACIONES FINANCIERAS	146,576,407.34

X* Refiere a la desagregación que obtuvieron las unidades administrativas o instancias competentes en materia de Contabilidad Gubernamental y de Ingresos, de cada orden de gobierno, del Clasificador por Rubros de Ingresos, armonizado a 2 dígitos, de acuerdo a sus necesidades en tercer y cuarto dígito, Clase y Concepto respectivamente.

X† Refiere a la desagregación que obtuvieron las unidades administrativas o instancias competentes en materia de Contabilidad Gubernamental y de Ingresos, de cada orden de gobierno, del Clasificador por Rubros de Ingresos, armonizado a 2 dígitos, de acuerdo a sus necesidades en tercer y cuarto dígito, Clase y Concepto respectivamente.

M. en A. María Concepción Borbón Egurrola
Jefa de departamento de programación y presupuesto

Mtro. Cuahtémoc Martínez Siraitare
Rector

Sistema Estatal de Evaluación
ANÁLISIS DE LAS VARIACIONES PROGRAMÁTICO - PRESUPUESTAL
UNIVERSIDAD TECNOLÓGICA DE NOGALES, SONORA
Al 31 de diciembre de 2021
(PESOS)

Anexo A

Cuenta Pública 2021

En los indicadores se presentan variaciones de la siguiente manera

- En formato CPCO-II-02 (Estado Analítico de Ingresos Detallado – LDF), marca error de no coincidir con el formato CPCO-II-01 (Estado analítico de Ingresos), no coincidir, debiéndose esta diferencia por fracciones en el redondeo.
- Existe una diferencia entre el Estado Analítico del Ejercicio Presupuesto de Egresos por Partida del Gasto entre el IV trimestre de 2021 (ETCA-II-13) y Cuenta Pública (CPCO-II-13 por \$10,000.00 esto por error en el informe correspondiente al trimestral en la sumatoria de la partida presupuestal 31000 se capturó 10,000.00 menos.
- Existen metas las cuales no se han cumplido debido a que continúa la contingencia no se está trabajando de manera presencial tanto académica como administrativa como son:
 Personal capacitado
 Actividades Extracurriculares
 Unidades fortalecidas en Temática de Normatividad Transparencia y Rendición de Cuentas.
- Se solicitó a la Secretaría de Hacienda y a nuestro Órgano de Gobierno la autorización para realizar transferencias entre partidas de acuerdo a las necesidades de operación, como se muestran a continuación.

Ejercicio del Presupuesto por Partida / Descripción		Egresos Aprobado Anual (1)	Ampliaciones/ (Reducciones) (2)	Egresos Modificado Anual (3=1+2)
10000	SERVICIOS PERSONALES	\$75,748,015.00	\$8,188,394.97	83,936,410
11000	REMUNERACIONES AL PERSONAL DE CARACTER PERMANENTE	\$45,411,035.00	\$8,115,372.81	53,526,408
11300	SUELDOS BASE AL PERSONAL PERMANENTE	\$45,411,035.00	\$8,115,372.81	53,526,408
11301	Sueldos	\$42,494,838.00	\$8,732,962.38	51,227,800
11303	Remuneraciones Diversas	\$2,916,197.00	-\$617,589.57	2,298,607
13000	REMUNERACIONES ADICIONALES Y ESPECIALES	\$15,238,724.00	-\$1,217,290.32	14,021,434
13100	PRIMAS POR AÑOS DE SERVICIOS EFECTIVOS PRESTADOS	\$1,317,535.00	\$392,796.53	1,710,332
13101	Primas quinquenales por años de servicios prestados	\$1,317,535.00	\$392,796.53	1,710,332
13200	PRIMAS DE VACACIONES, DOMINICAL Y GRATIFICACIÓN DE FIN DE AÑO	\$13,921,189.00	-\$1,610,086.85	12,311,102
13201	Prima vacacional o dominical	\$3,180,454.00	\$234,100.97	3,414,555

13202	Gratificación fin de año	\$9,991,323.00	-\$1,825,640.02	8,165,683
13203	compensación por ajuste calendario	\$749,412.00	-\$18,547.80	730,864
14000	SEGURIDAD SOCIAL	\$9,351,413.00	439,841.34	9,791,254
14100	APORTACIONES DE SEGURIDAD SOCIAL	\$7,082,620.00	\$309,971.52	7,392,592
14101	Cuotas por servicio médico del ISSSTE	\$3,321,966.00	\$201,164.98	3,523,131
14103	Cuotas por seguro de retiro al ISSSTE	\$3,091,454.00	\$139,002.84	3,230,457
14106	Otras prestaciones de seguridad social	\$669,200.00	-\$30,196.30	639,004
14200	APORTACIONES A FONDOS DE VIVIENDA	\$2,048,793.00	\$123,011.41	2,171,804
14201	Cuotas al Fovissste	\$2,048,793.00	\$123,011.41	2,171,804
14400	APORTACIONES PARA SEGUROS	\$220,000.00	\$6,858.41	226,858
14404	Otros seguros de carácter laboral o económicos	\$220,000.00	\$6,858.41	226,858
15000	OTRAS PRESTACIONES SOCIALES Y ECONOMICAS	\$5,197,152.00	\$829,263.79	6,026,416
15200	INDEMNIZACIONES	\$0.00	\$528,545.26	528,545
15202	Pago Liquidaciones	\$0.00	\$528,545.26	528,545
15400	PRESTACIONES CONTRACTUALES	\$4,067,034.00	\$303,985.54	4,371,020
15402	Cuotas Material didáctico	\$737,679.00	\$13,115.18	750,794
15409	Bono para dispensa	\$2,020,914.00	\$143,650.36	2,164,564
15410	Canastilla por Maternidad	\$11,200.00	-\$2,800.00	8,400
15413	Ayuda para guardería a Madres Trabajadoras	\$109,600.00	\$67,950.00	177,550
15416	Apoyo para útiles Escolares	\$258,300.00	-\$8,200.00	250,100
15419	Ayuda para Servicio de transporte	\$929,341.00	\$90,270.00	1,019,611
15900	OTRAS PRESTACIONES SOCIALES Y ECONÓMICAS	\$1,130,118.00	-\$3,267.01	1,126,851
15901	Otras prestaciones	\$1,130,118.00	-\$3,267.01	1,126,851
17000	PAGO DE ESTIMULOS A SERVIDORES PUBLICOS	\$549,691.00	\$21,207.35	570,898
17100	ESTÍMULOS	\$549,691.00	\$21,207.35	570,898
17102	Estímulos al personal	\$366,435.00	\$32,924.40	399,359
17104	Bono por puntualidad	\$183,256.00	-\$11,717.05	171,539
20000	MATERIALES Y SUMINISTROS	\$1,459,508.00	-\$230,707.80	1,228,800
21000	MATERIALES DE ADMINISTRACION, EMISION DE DOCUMENTOS Y ARTICULOS OFICIALES	\$415,000.00	-\$30,043.73	384,956
21100	MATERIALES, ÚTILES Y EQUIPOS MENORES DE OFICINA	\$115,000.00	-\$11,458.85	103,541
21101	Materiales, útiles y equipos menores de oficina	\$115,000.00	-\$11,458.85	103,541

21200	MATERIALES Y ÚTILES DE IMPRESIÓN Y REPRODUCCIÓN	\$70,000.00	-\$974.43	69,026
21201	Materiales y útiles de impresión y reproducción	\$70,000.00	-\$974.43	69,026
21400	MATERIALES, ÚTILES Y EQUIPOS MENORES DE TECNOLOGÍAS DE LA INFORMACIÓN Y COMUNICACIONES	\$40,000.00	-\$10,000.00	30,000
21401	MATERIALES Y ÚTILES PARA EL PROCESAMIENTO DE EQUIPOS Y BIENES INFORMATICOS	\$40,000.00	-\$10,000.00	30,000
21600	MATERIAL DE LIMPIEZA	\$90,000.00	\$41,145.48	131,145
21601	Material de limpieza	\$90,000.00	\$41,145.48	131,145
21700	MATERIALES Y ÚTILES DE ENSEÑANZA	\$100,000.00	-\$48,755.93	51,244
21702	Materiales y suministros para planteles educativos	\$100,000.00	-\$48,755.93	51,244
22000	ALIMENTOS Y UTENSILIOS	\$56,000.00	\$8,843.95	64,844
22100	PRODUCTOS ALIMENTICIOS PARA PERSONAS	\$50,000.00	\$10,439.39	60,439
22101	Productos alimenticios para el personal en las instalaciones	\$30,000.00	\$16,191.38	46,191
22106	Adquisición de agua potable	\$20,000.00	-\$5,751.99	14,248
22300	UTENSILIOS PARA EL SERVICIO DE ALIMENTACIÓN	\$6,000.00	-\$1,595.44	4,405
22301	Utensilios para el servicio de alimentación	\$6,000.00	-\$1,595.44	4,405
24000	MATERIALES Y ARTICULOS DE CONSTRUCCION Y DE REPARACION	\$333,008.00	-\$59,457.91	273,550
24100	PRODUCTOS MINERALES NO METALICOS	\$20,000.00	-\$10,000.00	10,000
24101	Productos minerales no metálicos	\$20,000.00	-\$10,000.00	0
24200	CEMENTO Y PRODUCTOS DE CONCRETO	\$7,500.00	\$2,825.07	10,325
24201	CEMENTO Y PRODUCTOS DE CONCRETO	\$7,500.00	\$2,825.07	10,325
24300	CAL, YESO Y PRODUCTOS DE YESO	\$1,508.00	\$10,166.12	11,674.12
24301	CAL, YESO Y PRODUCTOS DE YESO	\$1,508.00	\$10,166.12	11,674.12
24600	MATERIAL ELÉCTRICO Y ELECTRÓNICO	\$180,000.00	-\$85,000.00	95,000
24601	Material eléctrico y electrónico	\$180,000.00	-\$85,000.00	95,000
24700	ARTICULOS METALICOS PARA LA CONTRUCCION	\$14,000.00	\$6,073.51	20,074
24701	artículos metálicos para la construcción	\$14,000.00	\$6,073.51	20,074
24900	OTROS MATERIALES Y ARTICULOS DE CONSTRUCCION Y REPARACION	\$110,000.00	\$16,477.39	126,477
24901	OTROS MATERIALES Y ARTICULOS DE CONSTRUCCION Y REPARACION	\$110,000.00	\$16,477.39	126,477
25000	PRODUCTOS QUIMICOS, FARMACEUTICOS Y DE LABORATORIO	\$15,000.00	\$26,254.48	41,254
25300	MEDICINAS Y PRODUCTOS FARMACEUTICOS	\$15,000.00	\$6,254.48	21,254
25301	Medicinas y Productos farmacéuticos	\$15,000.00	\$6,254.48	21,254

25600	Fibras sintéticas, hules, plásticos	\$0.00	\$20,000.00	0.00
25601	Fibras sintéticas, hules, plásticos	\$0.00	\$20,000.00	0.00
26000	COMBUSTIBLES, LUBRICANTES Y ADITIVOS	\$162,000.00	\$25,456.07	187,456
26100	COMBUSTIBLES, LUBRICANTES Y ADITIVOS	\$162,000.00	\$25,456.07	187,456
26101	Combustibles	\$150,000.00	\$26,619.14	176,619
26102	Lubricantes y Aditivos	\$12,000.00	-\$1,163.07	10,837
27000	VESTUARIO, BLANCOS, PRENDAS DE PROTECCION Y ARTICULOS DEPORTIVOS	\$70,000.00	-\$15,919.26	54,081
27100	VESTUARIO Y UNIFORMES	\$45,000.00	-\$13,850.52	31,149
27101	Vestuario y uniformes	\$45,000.00	-\$13,850.52	31,149
27200	PRENDAS DE SEGURIDAD Y PROTECCIÓN PERSONAL	\$10,000.00	\$10,991.26	20,991
27201	Prendas de seguridad y protección personal	\$10,000.00	\$10,991.26	20,991
27300	ARTÍCULOS DEPORTIVOS	\$15,000.00	-\$13,060.00	1,940
27301	Artículos deportivos	\$15,000.00	-\$13,060.00	1,940
29000	HERRAMIENTAS, REFACCIONES Y ACCESORIOS MENORES	\$408,500.00	-\$185,841.40	222,659
29100	HERRAMIENTAS MENORES	\$65,000.00	-\$13,577.77	51,422
29101	Herramientas menores	\$65,000.00	-\$13,577.77	51,422
29200	REFACCIONES Y ACCESORIOS MENORES DE EDIFICIOS	\$110,000.00	-\$66,517.80	43,482
29201	Refacciones y accesorios menores de edificios	\$110,000.00	-\$66,517.80	43,482
29300	REFACCIONES Y ACCESORIOS MENORES DE MOBILIARIO Y EQUIPO DE ADMINISTRACIÓN, EDUCACIONAL Y RECREATIVO	\$10,000.00	-\$498.19	9,502
29301	Refacciones y accesorios menores de mobiliario y equipo de administración, educacional y recreativo	\$10,000.00	-\$498.19	9,502
29400	REFACCIONES Y ACCESORIOS MENORES DE EQUIPO DE CÓMPUTO Y TECNOLOGÍAS DE LA INFORMACIÓN	\$60,000.00	-\$26,848.20	33,152
29401	Refacciones y accesorios menores de equipo de cómputo y tecnologías de la información	\$60,000.00	-\$26,848.20	33,152
29600	REFACCIONES Y ACCESORIOS MENORES DE EQUIPO DE TRANSPORTE	\$80,000.00	-\$35,000.00	45,000
29601	Refacciones y accesorios menores de equipo de transporte	\$80,000.00	-\$35,000.00	45,000
29800	REFACCIONES Y ACCESORIOS MENORES DE MAQUINARIA Y OTROS EQUIPOS	\$80,000.00	-\$39,899.44	40,101
29801	REFACCIONES Y ACCESORIOS MENORES DE MAQUINARIA Y OTROS EQUIPOS	\$80,000.00	-\$39,899.44	40,101
29900	REFACCIONES Y ACCESORIOS MENORES OTROS BIENES MUEBLES	\$3,500.00	-\$3,500.00	0
29901	Refacciones y accesorios menores otros bienes muebles	\$3,500.00	-\$3,500.00	0
30000	SERVICIOS GENERALES	\$8,456,548.00	-\$701,141.67	7,755,406

31000	SERVICIOS BASICOS	\$2,137,490.00	-\$386,135.07	1,751,355
31100	ENERGÍA ELÉCTRICA	\$1,305,000.00	-\$332,018.00	972,982
31102	Energía eléctrica a escuelas	\$1,305,000.00	-\$332,018.00	972,982
31200	GAS	\$14,000.00	-\$5,000.00	9,000
31201	GAS	\$14,000.00	\$5000.00	9,000
31300	AGUA	\$270,000.00	\$22,091.82	292,092
31301	AGUA	\$270,000.00	\$22,091.82	292,092
31400	TELEFONÍA TRADICIONAL	\$135,490.00	-\$57,760.95	77,729
31401	TELEFONÍA TRADICIONAL	\$135,490.00	-\$57,760.95	77,729
31700	SERVICIOS DE ACCESO DE INTERNET, REDES Y PROCESAMIENTO DE INFORMACIÓN	\$396,000.00	-\$3,539.30	392,461
31701	Servicios de acceso a Internet, redes y procesamiento de información	\$396,000.00	-\$3,539.30	392,461
31800	SERVICIOS POSTALES Y TELEGRÁFICOS	\$17,000.00	-\$9,908.64	7,091
31801	Servicio Postal	\$17,000.00	-\$9,908.64	7,091
32000	SERVICIOS DE ARRENDAMIENTO	\$350,000.00	-\$58,055.20	\$288,418,392.00
32500	ARRENDAMIENTO DE EQUIPO DE TRANSPORTE	\$100,000.00	-\$48,055.20	51,945
32501	ARRENDAMIENTO DE EQUIPO DE TRANSPORTE	\$100,000.00	-\$48,055.20	51,945
32700	ARRENDAMIENTO DE ACTIVOS TANGIBLES	\$250,000.00	-\$10,000.00	240,000
32701	PATENTES, REGALIAS Y OTROS	\$250,000.00	-\$10,000.00	240,000
33000	SERVICIOS PROFESIONALES, CIENTIFICOS, TECNICOS Y OTROS SERVICIOS	\$1,713,321.00	\$400,094.19	2,113,415
33100	SERVICIOS LEGALES, DE CONTABILIDAD, AUDITORÍA Y RELACIONADOS	\$445,000.00	\$295,045.23	740,045
33101	Servicios legales, de contabilidad, auditorías y relacionados	\$445,000.00	\$295,045.23	740,045
33300	Servicios de consultoría Administrativa	\$167,040.00	\$812.00	167,852
33301	Servicios de informática	\$167,040.00	\$812.00	167,852
33400	SERVICIOS DE CAPACITACIÓN	\$100,000.00	-\$96,810.00	3,190
33401	SERVICIOS DE CAPACITACIÓN	\$100,000.00	-\$96,810.00	3,190
33600	SERVICIOS DE APOYO ADMINISTRATIVO, TRADUCCIÓN, FOTOCOPIADO E IMPRESIÓN	\$190,000.00	\$135,195.36	325,195
33603	Impresiones y publicaciones oficiales	\$190,000.00	\$135,195.36	325,195
33800	SERVICIOS DE VIGILANCIA	\$811,281.00	\$65,851.60	877,133
33801	Servicio de vigilancia	\$811,281.00	\$65,851.60	877,133
34000	SERVICIOS FINANCIEROS, BANCARIOS Y COMERCIALES	\$310,000.00	-\$30,688.29	279,312

34100	SERVICIOS FINANCIEROS Y BANCARIOS	\$90,000.00	\$11,020.72	101,021
34101	Servicios financieros y bancarios	\$90,000.00	\$11,020.72	101,021
34400	SEGUROS DE RESPONSABILIDAD PATRIMONIAL Y FIANZAS	\$160,000.00	-\$27,839.54	132,160
34401	Seguros de responsabilidad patrimonial y fianzas	\$160,000.00	-\$27,839.54	132,160
34500	SEGURO DE BIENES PATRIMONIALES	\$60,000.00	-\$13,869.47	46,131
34501	SEGUROS DE BIENES PATRIMONIALES	\$60,000.00	-\$13,869.47	46,131
35000	SERVICIOS DE INSTALACION, REPARACION, MANTENIMIENTO Y CONSERVACION	\$1,817,840.00	-\$90,832.31	1,727,008
35100	CONSERVACIÓN Y MANTENIMIENTO MENOR DE INMUEBLES	\$200,000.00	-\$197,000.00	3,000
35101	Mantenimiento y conservación de inmuebles	\$200,000.00	-\$197,000.00	3,000
35200	INSTALACIÓN, REPARACIÓN Y MANTENIMIENTO DE MOBILIARIO Y EQUIPO DE ADMINISTRACIÓN, EDUCACIONAL Y RECREATIVO	\$15,000.00	\$7,960.00	22,960
35201	Mantenimiento y conservación de mobiliario y equipo	\$15,000.00	\$7,960.00	22,960
35300	INSTALACIÓN, REPARACIÓN Y MANTENIMIENTO DE EQUIPO DE CÓMPUTO Y TECNOLOGÍA DE LA INFORMACIÓN	\$8,000.00	-\$8,000.00	0
35302	Mantenimiento y Conservación de bienes informáticos	\$8,000.00	-\$8,000.00	0
35500	REPARACIÓN Y MANTENIMIENTO DE EQUIPO DE TRANSPORTE	\$40,000.00	-\$5,821.40	34,179
35501	Mantenimiento y conservación de equipo de transporte	\$40,000.00	-\$5,821.40	34,179
35700	INSTALACIÓN, REPARACIÓN Y MANTENIMIENTO DE MAQUINARIA, OTROS EQUIPOS Y HERRAMIENTA	\$20,000.00	-\$19,475.12	525
35701	MANTENIMIENTO Y CONSERVACIÓN DE MAQUINARIA Y EQUIPO	\$20,000.00	-\$19,475.12	525
35800	SERVICIOS DE LIMPIEZA Y MANEJO DE DESECHOS	\$1,367,800.00	\$131,504.21	1,499,304
35801	Servicios de limpieza y manejo de desechos	\$1,367,800.00	\$131,504.21	1,499,304
35900	SERVICIOS DE JARDINERÍA Y FUMIGACIÓN	\$167,040.00	\$0.00	167,040
35901	SERVICIOS DE JARDINERÍA Y FUMIGACIÓN	\$167,040.00	\$0.00	167,040
37000	SERVICIOS DE TRASLADO Y VIATICOS	\$352,000.00	-\$268,844.68	83,155
37100	PASAJES AÉREOS	\$80,000.00	-\$70,460.00	9,540
37101	PASAJES AÉREOS	\$80,000.00	-\$70,460.00	9,540
37200	PASAJES TERRESTRES	\$40,000.00	-\$36,805.68	3,194
37201	PASAJES TERRESTRES	\$40,000.00	-\$36,805.68	3,194
37500	VIÁTICOS EN EL PAÍS	\$220,000.00	-\$154,933.00	65,067
37501	Viáticos	\$120,000.00	-\$94,313.00	25,687
37502	Gastos de camino	\$100,000.00	-\$60,620.00	39,380

37900	OTROS SERVICIOS DE TRASLADO Y HOSPEDAJE	\$12,000.00	-\$6,646.00	5,354
37901	Cuotas	\$12,000.00	-\$6,646.00	5,354
38000	SERVICIOS OFICIALES	\$98,000.00	-\$81,510.31	16,490
38200	GASTOS DE ORDEN SOCIAL Y CULTURAL	\$80,000.00	-\$63,510.31	16,490
38201	GASTOS DE ORDEN SOCIAL Y CULTURAL	\$80,000.00	-\$63,510.31	16,490
38300	CONGRESOS Y CONVENCIONES	\$8,000.00	-\$8,000.00	0
38301	CONGRESOS Y CONVENCIONES	\$8,000.00	-\$8,000.00	0
38400	EXPOSICIONES	\$10,000.00	-\$10,000.00	0.00
38401	Exposiciones	\$10,000.00	-\$10,000.00	0.00
39000	OTROS SERVICIOS GENERALES	\$1,677,897.00	-\$185,170.00	1,492,727
39200	IMPUESTOS Y DERECHOS	\$690,330.00	-\$680,502.00	9,828
39201	Impuestos y derechos	\$690,330.00	-\$680,502.00	9,828
39800	IMPUESTOS SOBRE NOMINAS Y OTROS DERECHOS	\$987,567.00	\$495,332.00	1,482,899
39801	IMPUESTO SOBRE NOMINA ESTATAL	\$987,567.00	\$495,332.00	1,482,899
50000	BIENES MUEBLES, INMUEBLES E INTANGIBLES	\$3,580,000.00	-\$1,604,362.23	1,975,638
51000	MOBILIARIO Y EQUIPO DE ADMINISTRACION	\$970,000.00	-\$538,231.29	431,769
51100	Muebles de oficina y estantería	\$20,000.00	-\$20,000.00	0
51101	Muebles de oficina y estantería	\$20,000.00	-\$20,000.00	0
51500	Equipo de cómputo y de tecnologías de la información	\$750,000.00	-\$318,231.29	431,769
51501	Equipo de cómputo y de tecnologías de la información	\$750,000.00	-\$318,231.29	431,769
51900	Otros mobiliarios y equipos de administración	\$200,000.00	-\$200,000.00	0
51902	Otros mobiliarios y equipo de administración	\$200,000.00	-\$200,000.00	0
56000	MAQUINARIA OTROS EQUIPOS Y HERRAMIENTAS	\$2,610,000.00	-\$1,066,130.94	0
56200	Maquinaria y Equipo Industrial	\$0.00	\$6,524.55	0
56201	Maquinaria y Equipo Industrial	\$0.00	\$6,524.55	0.00
56600	Equipos de generación eléctrica y aparatos y accesorios	\$2,550,000.00	-\$1,012,655.49	0.00
56601	Equipos de generación eléctrica y aparatos y accesorios	\$2,550,000.00	-\$1,012,655.49	0.00
56700	Herramientas y Maquinas-herramientas	\$60,000.00	-\$60,000.00	0.00
56701	Herramientas	\$60,000.00	-\$60,000.00	0.00
	Total del Gasto	\$89,244,071.00	\$5,652,183.27	\$94,896,254.27

También se presentaron solicitud de autorización de una ampliación al capítulo 1000 del subsidio Federal por un monto de \$1,557,675.00 recurso que nos autorizó el Gobierno Federal notificado con oficio 514.1.489-100/2021, mismo que se utilizó en el capítulo 1000 para cubrir incremento salarial, también se recibió por rendimiento de diciembre por 91.36 pesos contabilizándose en el capítulo 3000, y le informo también que se reintegró a la Tesorería de la Federación. Asimismo, se solicitó al Consejo Directivo en sesión del 14 de febrero del presente año la autorización de ampliación presupuestal para cubrir obligaciones laborales del año 2021 por \$5,900,000.00 y una disminución de gastos de operación por \$369,345.00,

Le informo también que en la reunión antes citada se presentó solicitud de autorización de transferencias entre partidas de los capítulos 2000, 3000 y 5000 debido a que se inició con clases presenciales y se presentaron mayor gasto en ciertas partidas.

Siguiendo con el informe le notifico que en relación con el año anterior el capítulo 1000, aparentemente se ve incrementado, sin ser así esto debido a que en el 2020 el presupuesto de la Federación no se consideró autorizado en el presupuesto de egresos del Estado, y cuando nos fue notificado el presupuesto de la Federación se manifestó como ampliación. Y eso en comparación con el autorizado en el presente año, sufre un gran incremento sin ser tal.

En el formato denominado Indicadores de Postura Fiscal ETCA-IV-01, en el IV trimestre se manifestó una cantidad que no correspondía a la correcta, corrigiéndose en el presente informe.



M en A. María Moncerrato Borbón Egurrola
Jefa de Programación y Presupuesto



Mtro. Cuauhtémoc Martínez Siraitare
Rector

Nombre de la Entidad
 Desglose de saldo en Bancos e Inversiones
 #jREF!
 (pesos)

Anexo B

CUENTA PÚBLICA: 2021

Desglose del saldo presentado en el formato ETCA-I-02, en el inciso A2), de la Cuenta: BANCOS/TESORERÍA				
Datos de la Cuenta Bancaria				Tipo de Recurso (1)
	Institución Bancaria	Número de Cuenta	Saldo	
1	BBVA Bancomer	159831371	1,370,570.81	Federal
2	BBVA Bancomer	165971411	36,624.59	Ingresos Propios
3	BBVA Bancomer	184897714	24,050.39	Federal
4	Scotiabank	11102585758	384,965.41	Ingresos Propios
5	Banorte	594706681	106,060.03	Estatad
6	Banorte	1083474883		Federal
7	Banorte	1097295553		Estatad
8	Banorte	1097304222		Federal
9	BANORTE	1139079466	142,727.00	Subsidio Estatal 2021
10	Banorte	1139087331	92,582.60	Subsidio Federal 2021
11				
12				
13				
14				
15				
16				
17				
18				
19				
20				
TOTAL			2157580.83	

"Bajo protesta de decir verdad declaramos que los Estados Financieros y sus Notas, son razonablemente correctos y son responsabilidad del emisor"

1) Tipo de Recurso: Federal o Estatal (incluye Ingresos Propios)

Nota: En caso de que la cuenta bancaria tenga los dos tipos de recursos, presentar dos veces la misma cuenta separando los saldos por tipo de recurso.

Desglose del saldo presentado en el formato ETCA-I-02, en el inciso A4), de la Cuenta: INVERSIONES TEMPORALES (HASTA 3 MESES)				
Datos de la Cuenta Bancaria				Tipo de Recurso (1)
	Institución Bancaria	Número de Cuenta	Saldo	
1	BBVA Bancomer	2032814080	1,398,286.92	Ingresos Propios Federal
2	BBVA Bancomer	2040990701	4,204,414.80	
3	BBVA Bancomer	2041561286	568,094.11	Federal
4	Scotiabank	70078428	301,293.72	Ingresos Propios Federal
5	Scotiabank	70181043	3,251,514.00	
6	Banorte	0594708096	1,510.56	Ingresos Propios
7				
8				
9				
TOTAL			9725114.11	

Desglose del saldo presentado en el formato ETCA-I-02, en el inciso B1), de la Cuenta: INVERSIONES FINANCIERAS DE CORTO PLAZO				
Datos de la Cuenta Bancaria				Tipo de Recurso (1)
	Institución Bancaria	Número de Cuenta	Saldo	
1				
2				
3				
4				
5				
6				
7				
8				
9				
TOTAL			0	

Desglose del saldo presentado en el formato ETCA-I-02, en el inciso A) del Activo No Circulante, de la Cuenta: INVERSIONES FINANCIERAS A LARGO PLAZO				
Datos de la Cuenta Bancaria				Tipo de Recurso (1)
	Institución Bancaria	Número de Cuenta	Saldo	
1				
2				
3				
4				
5				
6				
7				
8				
9				
TOTAL			0	

"Bajo protesta de decir verdad declaramos que los Estados Financieros y sus Notas, son razonablemente correctos y son responsabilidad del emisor"

1) Tipo de Recurso: Federal o Estatal (incluye Ingresos Propios)

Nota: En caso de que la cuenta bancaria tenga los dos tipos de recursos, presentar dos veces la misma cuenta separando los saldos por tipo de recurso.

M. en A. María Moncerrato Borbóri Egurrola
Jefa de departamento de programación y presupuesto

Mtro. Cuauhtémoc Martínez Siraitare
Rector

4086800100	2	5	3	E404E10	287 A	1	29401	1	20	1	E	A0	03	20,000.00	-20,000.00	0	0.00	0.00	0.00	0.00
4086800100	2	5	3	E404E10	287 A	1	29601	1	20	1	E	A0	03	20,000.00	-20,000.00	0	0.00	0.00	0.00	0.00
4086800100	2	5	3	E404E10	287 A	1	29801	1	20	1	E	A0	03	20,000.00	-20,000.00	0	0.00	0.00	0.00	0.00
4086800100	2	5	3	E404E10	287 A	1	39801	1	20	1	E	A0	03	987,567.00	-306,845.00	680,722.00	680,722.00	680,722.00	680,722.00	680,722.00
4086800200	2	5	3	E404E10	287 A	1	11301	1	20	1	E	A0	03	972,271.00	232,461.86	1,204,732.86	1,204,732.86	1,204,732.86	1,204,732.86	
4086800200	2	5	3	E404E10	287 A	1	11303	1	20	1	E	A0	03	146,354.00	-26,464.28	119,889.72	119,889.72	119,889.72	119,889.72	
4086800200	2	5	3	E404E10	287 A	1	13101	1	20	1	E	A0	03	50,921.00	24,242.51	75,163.51	75,163.51	75,163.51	75,163.51	
4086800200	2	5	3	E404E10	287 A	1	13201	1	20	1	E	A0	03	87,600.00	-58.80	87,541.20	87,541.20	87,541.20	87,541.20	
4086800200	2	5	3	E404E10	287 A	1	13202	1	20	1	E	A0	03	397,921.00	-197,193.09	200,727.91	200,727.91	200,727.91	200,727.91	
4086800200	2	5	3	E404E10	287 A	1	13203	1	20	1	E	A0	03	34,107.00	16,198.83	50,305.83	50,305.83	50,305.83	50,305.83	
4086800200	2	5	3	E404E10	287 A	1	15409	1	20	1	E	A0	03	49,925.00	-325.00	49,600.00	49,600.00	49,600.00	49,600.00	
4086800200	2	5	3	E404E10	287 A	1	15416	1	20	1	E	A0	03	10,550.00	-7,650.00	2,900.00	2,900.00	2,900.00	2,900.00	
4086800200	2	5	3	E404E10	287 A	1	15419	1	20	1	E	A0	03	43,520.00	2,480.00	46,000.00	46,000.00	46,000.00	46,000.00	
4086800200	2	5	3	E404E10	287 A	1	17102	1	20	1	E	A0	03	17,222.00	2,540.20	19,762.20	19,762.20	19,762.20	19,762.20	
4086800300	2	5	3	E404E10	287 A	1	17104	1	20	1	E	A0	03	3,516.00	1,099.40	4,615.40	4,615.40	4,615.40	4,615.40	
4086800300	2	5	3	E404E10	287 A	1	11301	1	20	1	E	A0	03	879,349.00	59,803.83	939,152.83	939,152.83	939,152.83	939,152.83	
4086800300	2	5	3	E404E10	287 A	1	11303	1	20	1	E	A0	03	91,190.00	-17,803.97	73,386.03	73,386.03	73,386.03	73,386.03	
4086800300	2	5	3	E404E10	287 A	1	13101	1	20	1	E	A0	03	38,083.00	12,471.42	50,554.42	50,554.42	50,554.42	50,554.42	
4086800300	2	5	3	E404E10	287 A	1	13201	1	20	1	E	A0	03	61,484.00	3,407.27	64,891.27	64,891.27	64,891.27	64,891.27	
4086800300	2	5	3	E404E10	287 A	1	13202	1	20	1	E	A0	03	278,250.00	-126,837.04	151,412.96	151,412.96	151,412.96	151,412.96	
4086800300	2	5	3	E404E10	287 A	1	15409	1	20	1	E	A0	03	23,300.00	5,700.00	29,000.00	29,000.00	29,000.00	29,000.00	
4086800300	2	5	3	E404E10	287 A	1	15416	1	20	1	E	A0	03	5,400.00	-2,700.00	2,700.00	2,700.00	2,700.00	2,700.00	
4086800300	2	5	3	E404E10	287 A	1	15419	1	20	1	E	A0	03	18,819.00	5,181.00	24,000.00	24,000.00	24,000.00	24,000.00	
4086800400	2	5	3	E404E10	287 A	1	17104	1	20	1	E	A0	03	3,702.00	-1,394.30	2,307.70	2,307.70	2,307.70	2,307.70	
4086800400	2	5	3	E404E10	287 A	1	11301	1	20	1	E	A0	03	750,459.00	774.17	751,233.17	751,233.17	751,233.17	751,233.17	
4086800400	2	5	3	E404E10	287 A	1	11303	1	20	1	E	A0	03	87,663.00	-18,016.47	69,646.53	69,646.53	69,646.53	69,646.53	
4086800400	2	5	3	E404E10	287 A	1	13101	1	20	1	E	A0	03	23,354.00	3,078.07	26,432.07	26,432.07	26,432.07	26,432.07	
4086800400	2	5	3	E404E10	287 A	1	13201	1	20	1	E	A0	03	52,633.00	-1,163.60	51,469.40	51,469.40	51,469.40	51,469.40	
4086800400	2	5	3	E404E10	287 A	1	13202	1	20	1	E	A0	03	172,743.00	-55,880.58	116,862.42	116,862.42	116,862.42	116,862.42	
4086800400	2	5	3	E404E10	287 A	1	13203	1	20	1	E	A0	03	20,468.00	-3,773.37	16,694.63	16,694.63	16,694.63	16,694.63	
4086800400	2	5	3	E404E10	287 A	1	15409	1	20	1	E	A0	03	25,200.00	2,225.00	27,425.00	27,425.00	27,425.00	27,425.00	
4086800400	2	5	3	E404E10	287 A	1	15413	1	20	1	E	A0	03	500.00	3,350.00	3,850.00	3,850.00	3,850.00	3,850.00	
4086800400	2	5	3	E404E10	287 A	1	15416	1	20	1	E	A0	03	1,550.00	3,100.00	4,650.00	4,650.00	4,650.00	4,650.00	
4086800400	2	5	3	E404E10	287 A	1	15419	1	20	1	E	A0	03	22,800.00	1,200.00	24,000.00	24,000.00	24,000.00	24,000.00	
4086800400	2	5	3	E404E10	287 A	1	17102	1	20	1	E	A0	03	4,261.00	2,026.30	6,287.30	6,287.30	6,287.30	6,287.30	
4086800400	2	5	3	E404E10	287 A	1	17104	1	20	1	E	A0	03	2,038.00	-2,038.00	0.00	0.00	0.00	0.00	
4086800500	2	5	3	E404E10	287 A	1	11301	1	20	1	E	A0	03	1,320,983.00	-26,563.01	1,294,420.00	1,294,419.99	1,294,419.99	1,294,419.99	
4086800500	2	5	3	E404E10	287 A	1	11303	1	20	1	E	A0	03	162,318.00	-17,971.08	144,346.92	144,346.92	144,346.92	144,346.92	
4086800500	2	5	3	E404E10	287 A	1	13101	1	20	1	E	A0	03	27,102.00	13,428.24	40,530.24	40,530.24	40,530.24	40,530.24	
4086800500	2	5	3	E404E10	287 A	1	13201	1	20	1	E	A0	03	92,627.00	157,991.91	250,618.91	250,618.91	250,618.91	250,618.91	
4086800500	2	5	3	E404E10	287 A	1	13202	1	20	1	E	A0	03	300,610.00	-77,006.77	223,603.23	223,603.23	223,603.23	223,603.23	
4086800500	2	5	3	E404E10	287 A	1	15409	1	20	1	E	A0	03	25,200.00	42,050.00	67,250.00	67,250.00	67,250.00	67,250.00	
4086800500	2	5	3	E404E10	287 A	1	15413	1	20	1	E	A0	03	500.00	3,700.00	4,200.00	4,200.00	4,200.00	4,200.00	
4086800500	2	5	3	E404E10	287 A	1	15416	1	20	1	E	A0	03	1,550.00	15,850.00	17,400.00	17,400.00	17,400.00	17,400.00	
4086800500	2	5	3	E404E10	287 A	1	15419	1	20	1	E	A0	03	22,800.00	37,200.00	60,000.00	60,000.00	60,000.00	60,000.00	
4086800500	2	5	3	E404E10	287 A	1	17102	1	20	1	E	A0	03	4,261.00	19,073.90	23,334.90	23,334.90	23,334.90	23,334.90	

4086800900	2	5	3	E404E10	287 A	1	15402	1	20	1	20	1	47,470.00	6,808.36	54,278.36	54,278.36	54,278.36	54,278.36	54,278.36	54,278.36
4086800900	2	5	3	E404E10	287 A	1	15409	1	20	1	20	1	139,375.00	22,992.59	162,367.59	162,367.59	162,367.59	162,367.59	162,367.59	162,367.59
4086800900	2	5	3	E404E10	287 A	1	15413	1	20	1	20	1	500.00	8,950.00	9,450.00	9,450.00	9,450.00	9,450.00	9,450.00	9,450.00
4086800900	2	5	3	E404E10	287 A	1	15416	1	20	1	20	1	27,400.00	-4,250.00	23,150.00	23,150.00	23,150.00	23,150.00	23,150.00	23,150.00
4086800900	2	5	3	E404E10	287 A	1	15419	1	20	1	20	1	125,850.00	5,602.50	131,452.50	131,452.50	131,452.50	131,452.50	131,452.50	131,452.50
4086800900	2	5	3	E404E10	287 A	1	17102	1	20	1	20	1	47,074.00	-133.50	46,941.50	46,940.50	46,940.50	46,940.50	46,940.50	46,940.50
4086800900	2	5	3	E404E10	287 A	1	17104	1	20	1	20	1	27,225.00	-686.45	26,539.55	26,538.55	26,538.55	26,538.55	26,538.55	26,538.55
4086801000	2	5	3	E404E10	287 A	1	11301	1	20	1	20	1	678,060.00	57,580.08	735,640.08	735,640.08	735,640.08	735,640.08	735,640.08	735,640.08
4086801000	2	5	3	E404E10	287 A	1	11303	1	20	1	20	1	79,851.00	-65,479.35	14,372.65	14,371.65	14,371.65	14,371.65	14,371.65	14,371.65
4086801000	2	5	3	E404E10	287 A	1	13101	1	20	1	20	1	14,086.00	14,923.18	29,009.18	29,009.18	29,009.18	29,009.18	29,009.18	29,009.18
4086801000	2	5	3	E404E10	287 A	1	13201	1	20	1	20	1	52,545.00	-29,707.24	22,838.76	22,837.76	22,837.76	22,837.76	22,837.76	22,837.76
4086801000	2	5	3	E404E10	287 A	1	13202	1	20	1	20	1	154,112.00	-102,453.21	51,659.79	51,658.79	51,658.79	51,658.79	51,658.79	51,658.79
4086801000	2	5	3	E404E10	287 A	1	13203	1	20	1	20	1	18,495.00	-11,127.62	7,367.38	7,367.38	7,367.38	7,367.38	7,367.38	7,367.38
4086801000	2	5	3	E404E10	287 A	1	15409	1	20	1	20	1	12,000.00	5,950.39	17,950.39	17,950.39	17,950.39	17,950.39	17,950.39	17,950.39
4086801000	2	5	3	E404E10	287 A	1	15419	1	20	1	20	1	4,000.00	10,000.00	14,000.00	14,000.00	14,000.00	14,000.00	14,000.00	14,000.00
4086800100	2	5	3	E404E10	287 A	1	17102	1	20	1	20	1	3,400.00	-234.40	3,166.60	3,165.60	3,165.60	3,165.60	3,165.60	3,165.60
4086800100	2	5	3	E404E10	287 A	1	11301	1	20	4	20	4	0.00	2,205,646.59	2,205,647.59	2,205,646.59	2,205,646.59	2,205,646.59	2,205,646.59	2,205,646.59
4086800100	2	5	3	E404E10	287 A	1	11303	1	20	4	20	4	0.00	36,053.52	36,054.52	36,053.52	36,053.52	36,053.52	36,053.52	36,053.52
4086800100	2	5	3	E404E10	287 A	1	14101	1	20	4	20	4	0.00	151,634.75	151,635.75	151,634.75	151,634.75	151,634.75	151,634.75	151,634.75
4086800100	2	5	3	E404E10	287 A	1	14103	1	20	4	20	4	0.00	11,707.66	11,708.66	11,707.66	11,707.66	11,707.66	11,707.66	11,707.66
4086800100	2	5	3	E404E10	287 A	1	14106	1	20	4	20	4	0.00	23,415.19	23,416.19	23,415.19	23,415.19	23,415.19	23,415.19	23,415.19
4086800100	2	5	3	E404E10	287 A	1	15202	1	20	4	20	4	0.00	528,545.26	528,546.26	528,545.26	528,545.26	528,545.26	528,545.26	528,545.26
4086800100	2	5	3	E404E10	287 A	1	21101	1	20	4	20	4	10,000.00	-8,958.85	1,041.15	1,041.15	1,041.15	1,041.15	1,041.15	1,041.15
4086800100	2	5	3	E404E10	287 A	1	21201	1	20	4	20	4	5,000.00	-974.43	4,026.57	4,025.57	4,025.57	4,025.57	4,025.57	4,025.57
4086800100	2	5	3	E404E10	287 A	1	21401	1	20	4	20	4	10,000.00	-10,000.00	0.00	0.00	0.00	0.00	0.00	0.00
4086800100	2	5	3	E404E10	287 A	1	21601	1	20	4	20	4	20,000.00	41,145.48	61,145.48	61,145.48	61,145.48	61,145.48	61,145.48	61,145.48
4086800100	2	5	3	E404E10	287 A	1	21702	1	20	4	20	4	50,000.00	-48,755.93	1,244.07	1,244.07	1,244.07	1,244.07	1,244.07	1,244.07
4086800100	2	5	3	E404E10	287 A	1	22101	1	20	4	20	4	5,000.00	16,191.38	21,191.38	21,191.38	21,191.38	21,191.38	21,191.38	21,191.38
4086800100	2	5	3	E404E10	287 A	1	22106	1	20	4	20	4	10,000.00	-5,751.99	4,248.01	4,248.01	4,248.01	4,248.01	4,248.01	4,248.01
4086800100	2	5	3	E404E10	287 A	1	22301	1	20	4	20	4	2,500.00	-1,595.44	905.56	904.56	904.56	904.56	904.56	904.56
4086800100	2	5	3	E404E10	287 A	1	24101	1	20	4	20	4	10,000.00	-10,000.00	0.00	0.00	0.00	0.00	0.00	0.00
4086800100	2	5	3	E404E10	287 A	1	24201	1	20	4	20	4	2,500.00	2,825.07	5,325.07	5,325.07	5,325.07	5,325.07	5,325.07	5,325.07
4086800100	2	5	3	E404E10	287 A	1	24301	1	20	4	20	4	508.00	10,166.12	10,674.12	10,674.12	10,674.12	10,674.12	10,674.12	10,674.12
4086800100	2	5	3	E404E10	287 A	1	24601	1	20	4	20	4	70,000.00	-70,000.00	0.00	0.00	0.00	0.00	0.00	0.00
4086800100	2	5	3	E404E10	287 A	1	24701	1	20	4	20	4	8,000.00	6,073.51	14,073.51	14,073.51	14,073.51	14,073.51	14,073.51	14,073.51
4086800100	2	5	3	E404E10	287 A	1	24901	1	20	4	20	4	55,000.00	16,477.39	71,477.39	71,477.39	71,477.39	71,477.39	71,477.39	71,477.39
4086800100	2	5	3	E404E10	287 A	1	25301	1	20	4	20	4	15,000.00	6,254.48	21,254.48	21,254.48	21,254.48	21,254.48	21,254.48	21,254.48
4086800100	2	5	3	E404E10	287 A	1	26101	1	20	4	20	4	70,000.00	26,619.14	96,619.14	96,619.14	96,619.14	96,619.14	96,619.14	96,619.14
4086800100	2	5	3	E404E10	287 A	1	26102	1	20	4	20	4	6,000.00	-1,163.07	4,837.93	4,836.93	4,836.93	4,836.93	4,836.93	4,836.93
4086800100	2	5	3	E404E10	287 A	1	27101	1	20	4	20	4	15,000.00	-13,850.52	1,149.48	1,149.48	1,149.48	1,149.48	1,149.48	1,149.48
4086800100	2	5	3	E404E10	287 A	1	27201	1	20	4	20	4	3,500.00	10,991.26	14,491.26	14,491.26	14,491.26	14,491.26	14,491.26	14,491.26
4086800100	2	5	3	E404E10	287 A	1	27301	1	20	4	20	4	15,000.00	-13,060.00	1,940.00	1,940.00	1,940.00	1,940.00	1,940.00	1,940.00
4086800100	2	5	3	E404E10	287 A	1	29101	1	20	4	20	4	25,000.00	-13,577.77	11,422.23	11,422.23	11,422.23	11,422.23	11,422.23	11,422.23
4086800100	2	5	3	E404E10	287 A	1	29201	1	20	4	20	4	80,000.00	-61,517.80	18,482.20	18,482.20	18,482.20	18,482.20	18,482.20	18,482.20
4086800100	2	5	3	E404E10	287 A	1	29301	1	20	4	20	4	10,000.00	-488.19	9,502.81	9,501.81	9,501.81	9,501.81	9,501.81	9,501.81
4086800100	2	5	3	E404E10	287 A	1	29401	1	20	4	20	4	20,000.00	-6,848.20	13,152.80	13,151.80	13,151.80	13,151.80	13,151.80	13,151.80

4086800100	2	5	3	E404E10	287	A	1	29601	1	20	4	E	Z1	03	15,000.00	-15,000.00	0	0	0.00	0.00	0.00	0.00	0.00	0.00
4086800100	2	5	3	E404E10	287	A	1	29801	1	20	4	E	Z1	03	20,000.00	-19,899.44	101	100.56	100.56	100.56	100.56	100.56	100.56	100.56
4086800100	2	5	3	E404E10	287	A	1	29901	1	20	4	E	Z1	03	3,500.00	-3,500.00	0	0.00	0.00	0.00	0.00	0.00	0.00	0.00
4086800100	2	5	3	E404E10	287	A	1	31102	1	20	4	E	Z1	03	450,000.00	-332,018.00	117,982	117,982.00	117,982.00	117,982.00	117,982.00	117,982.00	117,982.00	78,365.00
4086800100	2	5	3	E404E10	287	A	1	31201	1	20	4	E	Z1	03	5,000.00	-5,000.00	0	0.00	0.00	0.00	0.00	0.00	0.00	0.00
4086800100	2	5	3	E404E10	287	A	1	31301	1	20	4	E	Z1	03	20,000.00	-22,091.82	42,092	42,091.82	42,091.82	42,091.82	42,091.82	42,091.82	42,091.82	42,091.82
4086800100	2	5	3	E404E10	287	A	1	31401	1	20	4	E	Z1	03	84,490.00	-57,760.95	23,729	23,729.05	23,729.05	23,729.05	23,729.05	23,729.05	23,729.05	23,729.05
4086800100	2	5	3	E404E10	287	A	1	31701	1	20	4	E	Z1	03	36,000.00	-3,539.30	32,461	32,460.70	32,460.70	32,460.70	32,460.70	32,460.70	32,460.70	32,460.70
4086800100	2	5	3	E404E10	287	A	1	31801	1	20	4	E	Z1	03	10,000.00	-10,000.00	0	0.00	0.00	0.00	0.00	0.00	0.00	0.00
4086800100	2	5	3	E404E10	287	A	1	32501	1	20	4	E	Z1	03	100,000.00	-48,055.20	51,945	51,944.80	51,944.80	51,944.80	51,944.80	51,944.80	51,944.80	51,944.80
4086800100	2	5	3	E404E10	287	A	1	32701	1	20	4	E	Z1	03	10,000.00	-10,000.00	0	0.00	0.00	0.00	0.00	0.00	0.00	0.00
4086800100	2	5	3	E404E10	287	A	1	33101	1	20	4	E	Z1	03	200,000.00	295,045.23	495,045	495,045.23	495,045.23	495,045.23	495,045.23	495,045.23	495,045.23	371,285.23
4086800100	2	5	3	E404E10	287	A	1	33301	1	20	4	E	Z1	03	109,670.00	812.00	110,482	110,482.00	110,482.00	110,482.00	110,482.00	110,482.00	110,482.00	110,482.00
4086800100	2	5	3	E404E10	287	A	1	33603	1	20	4	E	Z1	03	100,000.00	-96,810.00	3,190	3,190.00	3,190.00	3,190.00	3,190.00	3,190.00	3,190.00	3,190.00
4086800100	2	5	3	E404E10	287	A	1	33801	1	20	4	E	Z1	03	105,000.00	135,195.36	240,195	240,195.36	240,195.36	240,195.36	240,195.36	240,195.36	240,195.36	240,195.36
4086800100	2	5	3	E404E10	287	A	1	34101	1	20	4	E	Z1	03	405,856.00	65,851.60	471,708	471,707.60	471,707.60	471,707.60	471,707.60	471,707.60	471,707.60	471,707.60
4086800100	2	5	3	E404E10	287	A	1	34401	1	20	4	E	Z1	03	90,000.00	11,020.72	101,021	101,020.72	101,020.72	101,020.72	101,020.72	101,020.72	101,020.72	101,020.72
4086800100	2	5	3	E404E10	287	A	1	34401	1	20	4	E	Z1	03	30,000.00	-27,839.54	2,160	2,160.46	2,160.46	2,160.46	2,160.46	2,160.46	2,160.46	2,160.46
4086800100	2	5	3	E404E10	287	A	1	34501	1	20	4	E	Z1	03	30,000.00	-13,869.47	16,131	16,130.53	16,130.53	16,130.53	16,130.53	16,130.53	16,130.53	16,130.53
4086800100	2	5	3	E404E10	287	A	1	35101	1	20	4	E	Z1	03	200,000.00	-197,000.00	3,000	3,000.00	3,000.00	3,000.00	3,000.00	3,000.00	3,000.00	3,000.00
4086800100	2	5	3	E404E10	287	A	1	35201	1	20	4	E	Z1	03	15,000.00	7,960.00	22,960	22,960.00	22,960.00	22,960.00	22,960.00	22,960.00	22,960.00	22,960.00
4086800100	2	5	3	E404E10	287	A	1	35302	1	20	4	E	Z1	03	8,000.00	-8,000.00	0	0.00	0.00	0.00	0.00	0.00	0.00	0.00
4086800100	2	5	3	E404E10	287	A	1	35501	1	20	4	E	Z1	03	15,000.00	-5,821.40	9,179	9,178.60	9,178.60	9,178.60	9,178.60	9,178.60	9,178.60	9,178.60
4086800100	2	5	3	E404E10	287	A	1	35701	1	20	4	E	Z1	03	20,000.00	-19,475.12	525	524.88	524.88	524.88	524.88	524.88	524.88	524.88
4086800100	2	5	3	E404E10	287	A	1	35801	1	20	4	E	Z1	03	700,000.00	131,504.21	831,504	831,504.21	831,504.21	831,504.21	831,504.21	831,504.21	831,504.21	831,504.21
4086800100	2	5	3	E404E10	287	A	1	35901	1	20	4	E	Z1	03	83,520.00	0.00	83,520	83,520.00	83,520.00	83,520.00	83,520.00	83,520.00	83,520.00	83,520.00
4086800100	2	5	3	E404E10	287	A	1	37101	1	20	4	E	Z1	03	80,000.00	-70,460.00	9,540	9,540.00	9,540.00	9,540.00	9,540.00	9,540.00	9,540.00	9,540.00
4086800100	2	5	3	E404E10	287	A	1	37201	1	20	4	E	Z1	03	40,000.00	-36,805.68	3,194	3,194.32	3,194.32	3,194.32	3,194.32	3,194.32	3,194.32	3,194.32
4086800100	2	5	3	E404E10	287	A	1	37501	1	20	4	E	Z1	03	120,000.00	-94,313.00	25,687	25,687.00	25,687.00	25,687.00	25,687.00	25,687.00	25,687.00	25,687.00
4086800100	2	5	3	E404E10	287	A	1	37502	1	20	4	E	Z1	03	19,800.00	7,780.00	27,580	27,580.00	27,580.00	27,580.00	27,580.00	27,580.00	27,580.00	27,580.00
4086800100	2	5	3	E404E10	287	A	1	37901	1	20	4	E	Z1	03	12,000.00	-6,646.00	5,354	5,354.00	5,354.00	5,354.00	5,354.00	5,354.00	5,354.00	5,354.00
4086800100	2	5	3	E404E10	287	A	1	38201	1	20	4	E	Z1	03	80,000.00	-63,510.31	16,490	16,489.69	16,489.69	16,489.69	16,489.69	16,489.69	16,489.69	16,489.69
4086800100	2	5	3	E404E10	287	A	1	38301	1	20	4	E	Z1	03	8,000.00	-8,000.00	0	0.00	0.00	0.00	0.00	0.00	0.00	0.00
4086800100	2	5	3	E404E10	287	A	1	38401	1	20	4	E	Z1	03	10,000.00	-10,000.00	0	0.00	0.00	0.00	0.00	0.00	0.00	0.00
4086800100	2	5	3	E404E10	287	A	1	39201	1	20	4	E	Z1	03	690,330.00	-680,502.00	9,828	9,828.00	9,828.00	9,828.00	9,828.00	9,828.00	9,828.00	9,828.00
4086800100	2	5	3	E404E10	287	A	1	39801	1	20	4	E	Z1	03	20,000.00	802,177.00	802,177	802,177.00	802,177.00	802,177.00	802,177.00	802,177.00	802,177.00	802,177.00
4086800100	2	5	3	E404E10	287	A	1	51101	1	20	4	E	Z1	03	20,000.00	-20,000.00	0	0.00	0.00	0.00	0.00	0.00	0.00	0.00
4086800100	2	5	3	E404E10	287	A	1	51501	1	20	4	E	Z1	03	750,000.00	-318,231.29	431,769	431,768.71	431,768.71	431,768.71	431,768.71	431,768.71	431,768.71	431,768.71
4086800100	2	5	3	E404E10	287	A	1	51902	1	20	4	E	Z1	03	200,000.00	-200,000.00	0	0.00	0.00	0.00	0.00	0.00	0.00	0.00
4086800100	2	5	3	E404E10	287	A	1	56201	1	20	4	E	Z1	03	0.00	6,524.55	6,525	6,524.55	6,524.55	6,524.55	6,524.55	6,524.55	6,524.55	6,524.55
4086800100	2	5	3	E404E10	287	A	1	56601	1	20	4	E	Z1	03	2,550,000.00	-1,012,655.49	1,537,345	1,537,345	1,537,345	1,537,345	1,537,345	1,537,345	1,537,345	1,537,345
4086800100	2	5	3	E404E10	287	A	1	56701	1	20	4	E	Z1	03	60,000.00	-60,000.00	0	0.00	0.00	0.00	0.00	0.00	0.00	0.00
4086800200	2	5	3	E404E10	287	A	1	37502	1	20	4	E	Z1	03	9,000.00	-9,000.00	0	0.00	0.00	0.00	0.00	0.00	0.00	0.00
4086800300	2	5	3	E404E10	287	A	1	37502	1	20	4	E	Z1	03	9,000.00	-8,700.00	300	300.00	300.00	300.00	300.00	300.00	300.00	300.00
4086800400	2	5	3	E404E10	287	A	1	37502	1	20	4	E	Z1	03	9,000.00	-9,000.00	0	0.00	0.00	0.00	0.00	0.00	0.00	0.00
4086800500	2	5	3	E404E10	287	A	1	37502	1	20	4	E	Z1	03	9,000.00	-7,500.00	1,500	1,500.00	1,500.00	1,500.00	1,500.00	1,500.00	1,500.00	1,500.00

4086800700	2	5	3	E404E10	287	A	1	15416	1	20	5	E	Z5	03	6,000.00	1,350.00	7,350.00	7,350.00	7,350.00	7,350.00	7,350.00	7,350.00	7,350.00	7,350.00	
4086800800	2	5	3	E404E10	287	A	1	11301	1	20	5	E	Z5	03	3,967,665.00	422,901.43	4,390,566.43	4,390,566.43	4,390,566.43	4,390,566.43	4,390,566.43	4,390,566.43	4,390,566.43	4,390,566.43	
4086800800	2	5	3	E404E10	287	A	1	13201	1	20	5	E	Z5	03	220,457.00	29,054.80	249,511.80	249,511.80	249,511.80	249,511.80	249,511.80	249,511.80	249,511.80	249,511.80	
4086800800	2	5	3	E404E10	287	A	1	13202	1	20	5	E	Z5	03	503,658.00	35,662.14	539,320.14	539,320.14	539,320.14	539,320.14	539,320.14	539,320.14	539,320.14	539,320.14	
4086800800	2	5	3	E404E10	287	A	1	15402	1	20	5	E	Z5	03	103,572.00	1,846.89	105,418.89	105,418.89	105,418.89	105,418.89	105,418.89	105,418.89	105,418.89	105,418.89	
4086800800	2	5	3	E404E10	287	A	1	15409	1	20	5	E	Z5	03	177,668.00	10,752.01	188,420.01	188,420.01	188,420.01	188,420.01	188,420.01	188,420.01	188,420.01	188,420.01	
4086800800	2	5	3	E404E10	287	A	1	15413	1	20	5	E	Z5	03	15,000.00	-5,200.00	9,800.00	9,800.00	9,800.00	9,800.00	9,800.00	9,800.00	9,800.00	9,800.00	
4086800800	2	5	3	E404E10	287	A	1	15416	1	20	5	E	Z5	03	6,200.00	-6,200.00	0	0	0	0	0	0	0	0	0
4086800900	2	5	3	E404E10	287	A	1	11301	1	20	5	E	Z5	03	2,468,874.00	506,289.15	2,975,163.15	2,975,163.15	2,975,163.15	2,975,163.15	2,975,163.15	2,975,163.15	2,975,163.15	2,975,163.15	
4086800900	2	5	3	E404E10	287	A	1	13201	1	20	5	E	Z5	03	142,134.00	23,752.63	165,886.63	165,886.63	165,886.63	165,886.63	165,886.63	165,886.63	165,886.63	165,886.63	
4086800900	2	5	3	E404E10	287	A	1	13202	1	20	5	E	Z5	03	371,282.00	-91,154.69	280,127.31	280,127.31	280,127.31	280,127.31	280,127.31	280,127.31	280,127.31	280,127.31	
4086800900	2	5	3	E404E10	287	A	1	15402	1	20	5	E	Z5	03	86,174.00	-3,717.78	82,456.22	82,456.22	82,456.22	82,456.22	82,456.22	82,456.22	82,456.22	82,456.22	
4086800900	2	5	3	E404E10	287	A	1	15403	1	20	5	E	Z5	03	124,154.00	-9,723.66	114,430.34	114,430.34	114,430.34	114,430.34	114,430.34	114,430.34	114,430.34	114,430.34	
4086800900	2	5	3	E404E10	287	A	1	15413	1	20	5	E	Z5	03	15,400.00	-5,760.00	9,640.00	9,640.00	9,640.00	9,640.00	9,640.00	9,640.00	9,640.00	9,640.00	
4086801000	2	5	3	E404E10	287	A	1	15416	1	20	5	E	Z5	03	6,200.00	800.00	7,000.00	7,000.00	7,000.00	7,000.00	7,000.00	7,000.00	7,000.00	7,000.00	
4086801000	2	5	3	E404E10	287	A	1	11301	1	20	5	E	Z5	03	427,688.00	19,407.63	447,095.63	447,095.63	447,095.63	447,095.63	447,095.63	447,095.63	447,095.63	447,095.63	
4086801000	2	5	3	E404E10	287	A	1	13201	1	20	5	E	Z5	03	21,432.00	9,790.54	31,222.54	31,222.54	31,222.54	31,222.54	31,222.54	31,222.54	31,222.54	31,222.54	
4086801000	2	5	3	E404E10	287	A	1	13202	1	20	5	E	Z5	03	61,644.00	-32,124.69	29,519.31	29,519.31	29,519.31	29,519.31	29,519.31	29,519.31	29,519.31	29,519.31	
4086801000	2	5	3	E404E10	287	A	1	15409	1	20	5	E	Z5	03	12,000.00	3,544.61	15,544.61	15,544.61	15,544.61	15,544.61	15,544.61	15,544.61	15,544.61	15,544.61	
4086801000	2	5	3	E404E10	287	A	1	15416	1	20	5	E	Z5	03	1,550.00	-1,550.00	0	0	0	0	0	0	0	0	0
															\$89,244,071.00	\$5,652,183.27	\$94,896,254.27	\$93,341,033.39	\$93,341,033.38	\$93,341,033.38	\$93,341,033.38	\$93,341,033.38	\$93,341,033.38	\$91,794,833.67	

M. en A. María Moncarrato Borbón Eguirrola
 Jefa de Departamento de Programación y Presupuesto

Mtro. Crauhatémac Martínez Siraitare
 Rector



Análisis cualitativo de las metas programadas en la Matriz de Indicadores de Resultados

Dependencia/Entidad:	Universidad Tecnológica de Nogales, Sonora
Programa Presupuestal:	E404E10 Educación Superior de Calidad para el Desarrollo
Periodo que se reporta:	IV 2021

FIN: Contribuir a elevar la calidad de la educación para el desarrollo integral de los estudiantes mediante el acceso a una educación superior

Indicador:				META ANUAL	% DE AVANCE
Eficacia:	<input type="checkbox"/> Se cumplió con la meta establecida	<input type="checkbox"/> No se cuenta con información (Meta Anual)	<input checked="" type="checkbox"/> No se alcanzó la meta establecida	546	34%

ANÁLISIS CUALITATIVO: Ante la debacle ocasionada por la pandemia durante el 2020 y parte del 2021, con la modalidad escolaridad en línea, y ante muchas dificultades por parte de los estudiantes como es la calidad en internet, falta de equipo de cómputo en muchos hogares, y sobre todo pérdidas de empleo, se incrementó la deserción de nuestros estudiantes.

Propósito: Los estudiantes en educación superior son atendidos con servicios educativos de calidad en la Universidad Tecnológica de Nogales,

Indicador: Eficiencia Ternimal				META ANUAL	% DE AVANCE
Eficacia:	<input type="checkbox"/> Se cumplió con la meta establecida	<input type="checkbox"/> No se cuenta con información (Meta Anual)	<input checked="" type="checkbox"/> No se alcanzó la meta establecida	546	34%
Causa:					
Efecto:					
Contribución al Fin:					

Componente C1: Atención a la Educación Superior

Indicador:				META ANUAL	% DE AVANCE
Eficacia:	<input type="checkbox"/> Se cumplió con la meta establecida	<input type="checkbox"/> No se cuenta con información (Meta Anual)	<input checked="" type="checkbox"/> No se alcanzó la meta establecida	546	34%
Causa:					
Efecto:					
Contribución al Propósito:					

Actividad A1 C1:

Indicador: Atención a la demanda educativa de los estudiantes de nuevo ingreso a educación superior				META ANUAL	% DE AVANCE
Eficacia:	<input type="checkbox"/> Se cumplió con la meta establecida	<input type="checkbox"/> No se cuenta con información (Meta Anual)	<input checked="" type="checkbox"/> No se alcanzó la meta establecida	1676	100.0%
Causa:					
Efecto:					
Relación con el componente:					

Actividad A3 C1: Implementación de actividades extracurriculares para la formación integral

Indicador: Atención a la demanda educativa de los estudiantes de nuevo ingreso a educación superior				META ANUAL	% DE AVANCE
Eficacia:	<input type="checkbox"/> Se cumplió con la meta establecida	<input type="checkbox"/> No se cuenta con información (Meta Anual)	<input checked="" type="checkbox"/> No se alcanzó la meta establecida	0	0.0%



Causa:	
Efecto:	
Relación con el componente:	

Actividad A3 C1: Implementar la igualdad género, respeto, mejora continua en la convivencia institucional					
Indicador: Atención a la demanda educativa de los estudiantes de nuevo ingreso a educación superior				META ANUAL	% DE AVANCE
Eficacia:	<input type="checkbox"/> Se cumplió con la meta establecida	<input type="checkbox"/> No se cuenta con información (Meta Anual)	<input checked="" type="checkbox"/> No se alcanzó la meta establecida	750	0.0%
Causa:					
Efecto:					
Relación con el componente:					

Actividad A3 C1: Brindar equipo de cómputo para el uso de los estudiantes					
Indicador: Atención a la demanda educativa de los estudiantes de nuevo ingreso a educación superior				META ANUAL	% DE AVANCE
Eficacia:	<input type="checkbox"/> Se cumplió con la meta establecida	<input type="checkbox"/> No se cuenta con información (Meta Anual)	<input checked="" type="checkbox"/> No se alcanzó la meta establecida	3	86.0%
Causa:					
Efecto:					
Relación con el componente:					

Actividad A3 C1: Asegurar la eficiencia de titulación profesional en educación superior					
Indicador: Atención a la demanda educativa de los estudiantes de nuevo ingreso a educación superior				META ANUAL	% DE AVANCE
Eficacia:	<input checked="" type="checkbox"/> Se cumplió con la meta establecida	<input type="checkbox"/> No se cuenta con información (Meta Anual)	<input checked="" type="checkbox"/> No se alcanzó la meta establecida	712	100.0%
Causa:					
Efecto:					
Relación con el componente:					

M. en A. María Moncerrato Borbón Egurrola
Jefe de Departamento de Programación y Presupuest

Mtro. Cuauhtémoc Martínez Siraitare
Rector

"GUÍA DE CUMPLIMIENTO DE LA LEY DE DISCIPLINA FINANCIERA DE LAS ENTIDADES FEDERATIVAS Y LOS MUNICIPIOS"

Nombre de la Entidad

Guía de Cumplimiento de la Ley de Disciplina Financiera de las Entidades Federativas y Municipios

Del 01 de enero al 31 de diciembre de 2021

Indicadores de Observancia (c)	Implementación		Resultado		Fundamento (h)	Comentarios (i)
	SI	NO	Monto o valor (f)	Unidad (pesos/porcenta) (e),(g)		
INDICADORES PRESUPUESTARIOS						
A. INDICADORES CUANTITATIVOS						
1 Balance Presupuestario Sostenible						
(j)						
a. Propuesto			89,244,071.00	pesos	Art. 6 y 19 de la LDF	
b. Estimada/Aprobado			94,896,254.27	pesos	Art. 6 y 19 de la LDF	
c. Devengado			93,341,033.38	pesos	Art. 6 y 19 de la LDF	publicación de cuenta pública es el
Balance Presupuestario de Recursos Disponibles Sostenible						
(k)						
a. Propuesto			89,244,071.00	pesos	Art. 6 y 19 de la LDF	
b. Estimada/Aprobado			94,896,254.27	pesos	Art. 6 y 19 de la LDF	
c. Devengado			93,341,033.38	pesos	Art. 6 y 19 de la LDF	publicación de cuenta pública es el
Financiamiento Neto dentro del Techo de Financiamiento Neto (l)						
a. Propuesto	N.A.			pesos	Art. 6, 19 y 46 de la LDF	
b. Estimada	N.A.			pesos	Art. 6, 19 y 46 de la LDF	
c. Devengado	N.A.			pesos	Art. 6, 19 y 46 de la LDF	
Recursos destinados a la atención de desastres naturales						
<i>Asignación al fideicomiso para desastres naturales (m)</i>						
a.						
a.1 Aprobado	N.A.			pesos	Art. 9 de la LDF	

a. 2 Pagados	N/A	Cuenta Pública / Formato 6 a)				pesos	Art. 9 de la LDF
Aportación promedio realizada por la Entidad Federativa durante los 5 ejercicios previos, para infraestructura dañada por desastres naturales (r)	N/A	Autorizaciones de recursos aprobados por el FONDEN				pesos	Art. 9 de la LDF
c. Saldo del fideicomiso para desastres naturales (o)	N/A	Cuenta Pública / Auxiliar de Cuentas				pesos	Art. 9 de la LDF
d. Costo promedio de los últimos 5 ejercicios de la reconstrucción de infraestructura dañada por desastres naturales (p)	N/A	Autorizaciones de recursos aprobados por el FONDEN				pesos	Art. 9 de la LDF

5	Techo para servicios personales (q)						
a.	Asignación en el Presupuesto de Egresos	https://hacienda.sonora.gob.mx/media/201979/tomo-3.pdf	Reporte Trim. Formato 6 d)		83,936,409.97	pesos	Art. 10 y 21 de la LDF
b.	Devengado	https://hacienda.sonora.gob.mx/media/201979/tomo-3.pdf	Reporte Trim. Formato 6 d)		83,936,209.97	pesos	Art. 13 fracc. V y 21 de la LDF
6	Provisiones de gasto para compromisos de pago derivados de APPs (r)						
a.	Asignación en el Presupuesto de Egresos	N/A	Presupuesto de Egresos			pesos	Art. 11 y 21 de la LDF
7	Techo de ADEFAS para el ejercicio fiscal (s)						
a.	Propuesto	N/A	Proyecto de Presupuesto de Egresos			pesos	Art. 12 y 20 de la LDF
b.	Aprobado	N/A	Reporte Trim. Formato 6 a)			pesos	Art. 12 y 20 de la LDF
c.	Devengado	N/A	Cuenta Pública / Formato 6 a)			pesos	Art. 12 y 20 de la LDF

B. INDICADORES CUALITATIVOS							
1	Iniciativa de Ley de Ingresos y Proyecto de Presupuesto de Egresos						
a.	Objetivos anuales, estrategias y metas para el ejercicio fiscal (t)	N/A	Iniciativa de Ley de Ingresos y Proyecto de Presupuesto de Egresos				Art. 5 y 18 de la LDF
b.	Proyecciones de ejercicios posteriores (u)	N/A	Iniciativa de Ley de Ingresos y Proyecto de Presupuesto de Egresos / Formatos 7 a) y b)				Art. 5 y 18 de la LDF

c.	Descripción de riesgos relevantes y propuestas de acción para enfrentarlos (v)	N.A.	Iniciativa de Ley de Ingresos y Proyecto de Presupuesto de Egresos			Art. 5 y 18 de la LDF
d.	Resultados de ejercicios fiscales anteriores y el ejercicio fiscal en cuestión (w)	N.A.	Iniciativa de Ley de Ingresos y Proyecto de Presupuesto de Egresos / Formatos 7 c) y d)			Art. 5 y 18 de la LDF
e.	las pensiones de sus trabajadores (x)	N.A.	Proyecto de Presupuesto de Egresos / Formato 8			Art. 5 y 18 de la LDF
2 Recursos Disponibles, en caso de ser negativo						
a.	Razones excepcionales que justifican el Balance Presupuestario de Recursos Disponibles negativo (y)	N.A.	Iniciativa de Ley de Ingresos o Proyecto de Presupuesto de Egresos			Art. 6 y 19 de la LDF
b.	Fuente de recursos para cubrir el Balance Presupuestario de Recursos Disponibles negativo (z)	N.A.	Iniciativa de Ley de Ingresos o Proyecto de Presupuesto de Egresos			Art. 6 y 19 de la LDF
c.	Número de ejercicios fiscales y acciones necesarias para cubrir el Balance Presupuestario de Recursos Disponibles negativo (aa)	N.A.	Iniciativa de Ley de Ingresos o Proyecto de Presupuesto de Egresos			Art. 6 y 19 de la LDF
d.	Informes Trimestrales sobre el avance de las acciones para recuperar el Balance Presupuestario de Recursos Disponibles (bb)	N.A.	Reporte Trim. y Cuenta Pública			Art. 6 y 19 de la LDF

3 Servicios Personales						
a.	Remuneraciones de los servidores públicos (cc)	2022	Proyecto de Presupuesto		83,936,209.97	Art. 10 y 21 de la LDF
b.	Previsiones salariales y económicas para cubrir incrementos salariales; creación de plazas y otros (dd)	N.A.	Proyecto de Presupuesto			Art. 10 y 21 de la LDF

INDICADORES DEL EJERCICIO PRESUPUESTARIO

A. INDICADORES CUALITATIVOS

1 Ingresos Excedentes derivados de Ingresos de Libre Disposición

a.	Monto de Ingresos Excedentes derivados de ILD (ee)	N.A.	Cuenta Pública / Formulo 5				pesos	Art. 14 y 21 de la LDF
b.	Monto de Ingresos Excedentes derivados de ILD destinados al fin del A. 14, fracción I de la LDF (ff)	N.A.	Cuenta Pública				pesos	Art. 14 y 21 de la LDF
c.	Monto de Ingresos Excedentes derivados de ILD destinados al fin del A. 14, fracción II, a) de la LDF (gg)	N.A.	Cuenta Pública				pesos	Art. 14 y 21 de la LDF
d.	Monto de Ingresos Excedentes derivados de ILD destinados al fin del A. 14, fracción II, b) de la LDF (hh)	N.A.	Cuenta Pública				pesos	Art. 14 y 21 de la LDF
e.	Monto de Ingresos Excedentes derivados de ILD destinados al fin del artículo noveno transitorio de la LDF (ii)	N.A.					pesos	Art. Noveno Transitorio de la LDF
f.	Monto de Ingresos Excedentes derivados de ILD destinados al fin señalado por el Artículo 14, párrafo segundo y en el artículo 21 y Noveno Transitorio de la LDF (jj)	N.A.						Art. 14 y 21 de la LDF
g.	Monto de Ingresos Excedentes derivados de ILD en un nivel de endeudamiento sostenible de acuerdo al Sistema de Alertas hasta por el 5% de los recursos para cubrir el Gasto Corriente (kk)	N.A.						Art. 14 y 21 de la LDF

B. INDICADORES CUALITATIVOS

1	1	Analisis Costo-Beneficio para programas o proyectos de inversión mayores a 10 millones de UDIS (II)	N/A						Art. 13 frac. III y 21 de la LDF
2	2	Analisis de conveniencia y analisis de transferencia de riesgos de los proyectos APPs (mm)	N/A		Página de Internet de la Secretaría de Finanzas y Tesorería Municipal				Art. 13 frac. III y 21 de la LDF
3	3	Identificación de población objetivo, destino y temporalidad de subsidios (mm)	N/A		Página de Internet de la Secretaría de Finanzas y Tesorería Municipal				Art. 13 frac. VII y 21 de la LDF
INDICADORES DE DEUDA PÚBLICA									
A. INDICADORES CUANTITATIVOS									
1	1	Obligaciones a Corto Plazo							
		Limite de Obligaciones a Corto Plazo (op)	N/A						Art. 30 frac. I de la LDF
		a. Obligaciones a Corto Plazo (op)	N/A					pesos	Art. 30 frac. I de la LDF
		b. Obligaciones a Corto Plazo (op)	N/A					pesos	Art. 30 frac. I de la LDF

Guia reformada DOF 28-07-2021



M. en A. María Moncerrato Borbón Eguirrola
 Jefa de Departamento de Programación y Presupues



Mtro. Cuauhtémoc Martínez Siraitare
 Rector