



Nogales, Sonora, a 14 de Abril del 2022
Oficio No. UTN-085-DAF-22

Dr. Carlos Germán Palafox Moyllers.
Subsecretario de Egresos de la Secretaría de Hacienda
Presente.

Atendiendo la normatividad adjunto al presente la información correspondiente al Primer Trimestre 2022, del seguimiento Financiero de Ingresos y Egresos, de la Cuenta Pública así como la evaluación programática de esta universidad, expresados en formatos previamente establecidos para este fin.

Cabe hacer mención que la presente información, será remitida vía electrónica a la dirección evaluacion@haciendaegresos-sonora.gob.mx con fecha de hoy.

Sin otro particular, aprovecho la ocasión para saludarle y reiterarle mi respeto y consideración

Atentamente,

M.E. Gilberto García Rocha
Director de Administración y Finanzas



C.c.p. Archivo.
Minutario
GGC/MMBE

**SECRETARIA DE HACIENDA
SUBSECRETARIA DE EGRESOS
RECIBIDO
14 ABR. 2022
DIRECCION GENERAL DE PLANEACION
Y EVALUACION**

ACUSE 1er. trimestre UTN

Maria José Velasquez Pablos <majovp_20@hotmail.com>

Lun 18/04/2022 01:36 PM

Para: M.en A. Moncerrat Borbón Egurrola - Jefa de Programación y Presup. <mborbon@utnogales.edu.mx>

 1 archivos adjuntos (114 KB)

UTN.PDF;

De: Maria José Velasquez Pablos <majovp_20@hotmail.com>

Enviado: lunes, 18 de abril de 2022 10:25 a. m.

Para: Elena nuñez ortega <elenacp2012@hotmail.com>

Asunto: REVISADO 1er. trimestre UTN

SIN OBSERVACIONES

Lic. Maria José Velasquez Pablos

Jefe de Departamento

Dirección General de Planeación y Evaluación

Subsecretaría de Egresos

Secretaría de Hacienda

Tel. (662) 217 1144

De: Elena nuñez ortega <elenacp2012@hotmail.com>

Enviado: lunes, 18 de abril de 2022 10:08 a. m.

Para: maria jose velasquez <majovp_20@hotmail.com>

Asunto: para revisar 1er. trimestre UTN

CP Elena Núñez Ortega
Subdirector de Análisis Presupuestal del Sector Paraestatal
Dirección General de Planeación y Evaluación.
Subsecretaría de Egresos de Secretaría de Hacienda
Tel. (662) 2170144 ext. 142

De: M.en A. Moncerrat Borbón Egurrola - Jefa de Programación y Presup. <mborbon@utnogales.edu.mx>

Enviado: jueves, 14 de abril de 2022 02:29 p. m.

Para: Elena nuñez ortega <elenacp2012@hotmail.com>

Asunto: 1er. trimestre UTN

Buenas tardes, remito informe correspondiente al primer trimestre del 2022, la conciliación ya se envió a contabilidad gubernamental.
Para cualquier aclaración o duda quedo a tus ordenes.

Universidad Tecnológica de Nogales, Sonora
Estado de Situación Financiera
Al 31 de marzo de 2022
(Cifras en Pesos)

ETCA-I-01

INFORME TRIMESTRAL: Primero

ACTIVO	2022	2021	PASIVO	2022	2021
Activo Circulante			Pasivo Circulante		
Efectivo y Equivalentes	11,622,077.82	11,885,694.94	Cuentas por Pagar a Corto Plazo	1,481,421.19	4,672,612.83
Derechos a Recibir Efectivo o Equivalentes	45,183.96	92,473.92	Documentos por Pagar a Corto Plazo	-	-
Derechos a Recibir Bienes o Servicios	-	-	Porción a Corto Plazo de la Deuda Pública a Largo Plazo	-	-
Inventarios	-	-	Títulos y Valores a Corto Plazo	-	-
Almacenes	-	-	Pasivos Diferidos a Corto Plazo	-	-
Estimación por Pérdida o Deterioro de Activos Circulantes	-	-	Fondos y Bienes de Terceros en Garantía y/o Administración a Corto Plazo	-	-
Otros Activos Circulantes	-	-	Provisiones a Corto Plazo	-	-
			Otros Pasivos a Corto Plazo	286,085.69	1,108,797.27
Total de Activos Circulantes	11,667,261.78	11,978,168.86	Total de Pasivos Circulantes	1,767,506.88	5,781,410.10
Activo No Circulante			Pasivo No Circulante		
Inversiones Financieras a Largo Plazo	-	-	Cuentas por Pagar a Largo Plazo	-	-
Derechos a Recibir Efectivo o Equivalentes a Largo Plazo	-	-	Documentos por Pagar a Largo Plazo	-	-
Bienes Inmuebles, Infraestructura y Construcciones en Proceso	101,554,186.90	101,554,186.90	Deuda Pública a Largo Plazo	-	-
Bienes Muebles	77,794,734.32	77,794,734.32	Pasivos Diferidos a Largo Plazo	-	-
Activos Intangibles	5,027,548.53	5,027,548.53	Fondos y Bienes de Terceros en Garantía y/o en Administración a Largo Plazo	-	-
Depreciación, Deterioro y Amortización Acumulada de Bienes	- 108,262,043.79	- 106,407,665.27	Provisiones a Largo Plazo	-	-
Activos Diferidos	68,236.00	68,236.00			
Estimación por Pérdida o Deterioro de Activos no Circulantes	-	-			
Otros Activos no Circulantes	-	-			
Total de Activos No Circulantes	76,182,661.96	78,037,040.48	Total de Pasivos No Circulantes	-	-
Total de Activos	87,849,923.74	90,015,209.34	Total de Pasivo	1,767,506.88	5,781,410.10
			Hacienda Pública/Patrimonio		
			Hacienda Pública/Patrimonio Contribuido	154,069,166.61	154,069,166.61
			Aportaciones	-	-
			Donaciones de Capital	154,069,166.61	154,069,166.61
			Actualización de la Hacienda Pública/Patrimonio		
			Hacienda Pública/Patrimonio Generado	- 67,986,749.75	- 69,835,367.37
			Resultados del Ejercicio (Ahorro/ Desahorro)	2,458,637.92	- 2,071,846.62
			Resultados de Ejercicios Anteriores	2,784,936.12	5,466,803.04
			Revalúos	-	-
			Reservas	-	-
			Rectificaciones de Resultados de Ejercicios Anteriores	- 73,230,323.79	- 73,230,323.79
			Exceso o Insuficiencia en la Actualización de la Hacienda Pública/Patrimonio	-	-
			Resultado por Posición Monetaria	-	-
			Resultado por Tenencia de Activos no Monetarios	-	-
			Total Hacienda Pública/Patrimonio	86,082,416.86	84,233,799.24
			Total de Pasivo y Hacienda Pública/Patrimonio	87,849,923.74	90,015,209.34

"Bajo protesta de decir verdad declaramos que los Estados Financieros y sus Notas, son razonablemente correctos y son responsabilidad del emisor"

M. en A. María Moncerrato Borbón Egurrola
Jefa de Departamento de Programación y Presupuesto

Mtro. Cuauhtémoc Martínez Siraitare
Rector

Universidad Tecnológica de Nogales, Sonora
 Estado de Situación Financiera - Detallado - LDF
 Al 31 de diciembre de 2021 y al 31 de marzo de 2022 (b)

ETCA-I-02

INFORME TRIMESTRAL: Primero

Concepto (c)	2022	31 de diciembre de 2021	Concepto (c)	2022	31 de diciembre de 2021
ACTIVO			PASIVO		
Activo Circulante			Pasivo Circulante		
a. Efectivo y Equivalentes (a=a1+a2+a3+a4+a5+a6+a7)	11,622,077.82	11,885,694.94	a. Cuentas por Pagar a Corto Plazo (a=a1+a2+a3+a4+a5+a6+a7+a8+a9)	1,481,421.19	4,672,612.83
a1) Efectivo	3,000.00	3,000.00	a1) Servicios Personales por Pagar a Corto Plazo	-	1,057,843.71
a2) Bancos/Tesorería	3,063,137.36	2,157,580.83	a2) Proveedores por Pagar a Corto Plazo	68,200.00	239,542.00
a3) Bancos/Depositos y Otros	-	-	a3) Contratistas por Obras Públicas por Pagar a Corto Plazo	-	-
a4) Inversiones Temporales (Hasta 3 meses)	8,555,940.46	9,725,114.11	a4) Participaciones y Aportaciones por Pagar a Corto Plazo	-	-
a5) Fondos con Afectación Específica	-	-	a5) Transferencias Otorgadas por Pagar a Corto Plazo	-	-
a6) Depósitos de Fondos de Terceros en Garantía y/o Administración	-	-	a6) Intereses, Comisiones y Otros Gastos de la Deuda Pública por Pagar a Corto Plazo	-	-
a7) Otros Efectivos y Equivalentes	-	-	a7) Retenciones y Contribuciones por Pagar a Corto Plazo	1,413,221.19	3,375,227.12
b. Derechos a Recibir Efectivo o Equivalentes (b=b1+b2+b3+b4+b5+b6+b7)	45,183.96	92,473.92	a8) Devoluciones de la Ley de Ingresos por Pagar a Corto Plazo	-	-
b1) Inversiones Financieras de Corto Plazo	-	-	a9) Otras Cuentas por Pagar a Corto Plazo	-	-
b2) Cuentas por Cobrar a Corto Plazo	-	-	b. Documentos por Pagar a Corto Plazo (b=b1+b2+b3)	-	-
b3) Deudores Diversos por Cobrar a Corto Plazo	45,183.96	92,473.92	b1) Documentos Comerciales por Pagar a Corto Plazo	-	-
b4) Ingresos por Recuperar a Corto Plazo	-	-	b2) Documentos con Contratistas por Obras Públicas por Pagar a Corto Plazo	-	-
b5) Deudores por Anticipos de la Tesorería a Corto Plazo	-	-	b3) Otros Documentos por Pagar a Corto Plazo	-	-
b6) Préstamos Otorgados a Corto Plazo	-	-	c. Porción a Corto Plazo de la Deuda Pública a Largo Plazo (c=c1+c2)	-	-
b7) Otros Derechos a Recibir Efectivo o Equivalentes a Corto Plazo	-	-	c1) Porción a Corto Plazo de la Deuda Pública	-	-
c. Derechos a Recibir Bienes o Servicios (c=c1+c2+c3+c4+c5)	-	-	c2) Porción a Corto Plazo de Arrendamiento Financiero	-	-
c1) Anticipo a Proveedores por Adquisición de Bienes y Prestación de Servicios a Corto Plazo	-	-	d. Títulos y Valores a Corto Plazo	-	-
c2) Anticipo a Proveedores por Adquisición de Bienes Inmuebles y Muebles a Corto Plazo	-	-	e. Pasivos Diferidos a Corto Plazo (e=e1+e2+e3)	-	-
c3) Anticipo a Proveedores por Adquisición de Bienes Intangibles a Corto Plazo	-	-	e1) Ingresos Cobrados por Adelantado a Corto Plazo	-	-
c4) Anticipo a Contratistas por Obras Públicas a Corto Plazo	-	-	e2) Intereses Cobrados por Adelantado a Corto Plazo	-	-
c5) Otros Derechos a Recibir Bienes o Servicios a Corto Plazo	-	-	e3) Otros Pasivos Diferidos a Corto Plazo	-	-
d. Inventarios (d=d1+d2+d3+d4+d5)	-	-	f. Fondos y Bienes de Terceros en Garantía y/o Administración a Corto Plazo (f=f1+f2+f3+f4+f5+f6)	-	-
d1) Inventario de Mercancías para Venta	-	-	f1) Fondos en Garantía a Corto Plazo	-	-
d2) Inventario de Mercancías Terminadas	-	-	f2) Fondos en Administración a Corto Plazo	-	-
d3) Inventario de Mercancías en Proceso de Elaboración	-	-	f3) Fondos Contingentes a Corto Plazo	-	-
d4) Inventario de Materias Primas, Materiales y Suministros para Producción	-	-	f4) Fondos de Fideicomisos, Mandatos y Contratos Análogos a Corto Plazo	-	-
d5) Bienes en Tránsito	-	-	f5) Otros Fondos de Terceros en Garantía y/o Administración a Corto Plazo	-	-
e. Almacenes	-	-	f6) Valores y Bienes en Garantía a Corto Plazo	-	-

Concepto (c)	2022	31 de diciembre de 2021	Concepto (c)	2022	31 de diciembre de 2021
f. Estimación por Pérdida o Deterioro de Activos Circulantes (f=f1+f2)	-	-	g. Provisiones a Corto Plazo (g=g1+g2+g3)	-	-
f1) Estimaciones para Cuentas Incobrables por Derechos a Recibir Efectivo o Equivalentes	-	-	g1) Provisión para Demandas y Juicios a Corto Plazo	-	-
f2) Estimación por Deterioro de Inventarios	-	-	g2) Provisión para Contingencias a Corto Plazo	-	-
g. Otros Activos Circulantes (g=g1+g2+g3+g4)	-	-	g3) Otras Provisiones a Corto Plazo	286,085.69	1,108,797.27
g1) Valores en Garantía	-	-	h. Otros Pasivos a Corto Plazo (h=h1+h2+h3)	11,049.58	916,237.50
g2) Bienes en Garantía (excluye depósitos de fondos)	-	-	h1) Ingresos por Clasificar	-	-
g3) Bienes Derivados de Embargos, Decomisos, Aseguramientos y Dación en Pago	-	-	h2) Recaudación por Participar	-	-
g4) Adquisición con Fondos de Terceros	-	-	h3) Otros Pasivos Circulantes	275,036.11	192,559.77
IA. Total de Activos Circulantes (IA = a + b + c + d + e + f + g)	11,667,261.78	11,978,166.86	IIA. Total de Pasivos Circulantes (IIA = a + b + c + d + e + f + g + h)	1,767,506.88	5,781,410.10
Activo No Circulante	-	-	Pasivo No Circulante	-	-
a. Inversiones Financieras a Largo Plazo	-	-	a. Cuentas por Pagar a Largo Plazo	-	-
b. Derechos a Recibir Efectivo o Equivalentes a Largo Plazo	101,554,186.90	101,554,186.90	b. Documentos por Pagar a Largo Plazo	-	-
c. Bienes Inmuebles, Infraestructura y Construcciones en Proceso	77,794,734.32	77,794,734.32	c. Deuda Pública a Largo Plazo	-	-
d. Bienes Muebles	5,027,548.53	5,027,548.53	d. Pasivos Diferidos a Largo Plazo	-	-
e. Activos Intangibles	-	-	e. Fondos y Bienes de Terceros en Garantía y/o en Administración a Largo Plazo	-	-
f. Depreciación, Deterioro y Amortización Acumulada de Bienes	108,262,043.79	106,407,665.27	f. Provisiones a Largo Plazo	-	-
g. Activos Diferidos	68,236.00	68,236.00	II. Total de Pasivos No Circulantes (II = IIA + II B)	1,767,506.88	5,781,410.10
h. Estimación por Pérdida o Deterioro de Activos no Circulantes	-	-	II. Total del Pasivo (II = IIA + II B)	1,767,506.88	5,781,410.10
i. Otros Activos no Circulantes	-	-	HACIENDA PÚBLICA/PATRIMONIO	-	-
IB. Total de Activos No Circulantes (IB = a + b + c + d + e + f + g + h + i)	76,182,661.96	78,037,040.48	IIIA. Hacienda Pública/Patrimonio Contribuido (IIIA = a + b + c)	154,069,166.61	154,069,166.61
I. Total del Activo (I = IA + IB)	87,849,923.74	90,015,209.34	a. Aportaciones	154,069,166.61	154,069,166.61
			b. Donaciones de Capital	-	-
			c. Actualización de la Hacienda Pública/Patrimonio	-	-
			IIIB. Hacienda Pública/Patrimonio Generado (IIIB = a + b + c + d + e)	67,986,749.75	69,835,367.37
			a. Resultados del Ejercicio (Ahorro/ Desahorro)	2,458,637.92	2,071,846.62
			b. Resultados de Ejercicios Anteriores	2,784,936.12	5,466,803.04
			c. Revalúos	-	-
			d. Reservas	-	-
			e. Rectificaciones de Resultados de Ejercicios Anteriores	73,230,323.79	73,230,323.79
			IIIC. Exceso o Insuficiencia en la Actualización de la Hacienda Pública/Patrimonio (IIIC = a + b)	-	-
			a. Resultado por Posición Monetaria	-	-
			b. Resultado por Tenencia de Activos no Monetarios	-	-
			IIII. Total Hacienda Pública/Patrimonio (IIII = IIIA + IIIB + IIIC)	86,082,416.86	84,233,799.24
			IV. Total del Pasivo y Hacienda Pública/Patrimonio (IV = II + IIII)	87,849,923.74	90,015,209.34

M. en A. María Concepción Borbón Eguirrola
Jefa de Departamento de Programación y Presupuesto

Mtro. Cuauhtémoc Martínez Siraitare
Rector

	2022	2021
INGRESOS Y OTROS BENEFICIOS		
Ingresos de Gestión	2,001,799.31	9,134,642.97
Impuestos	-	-
Cuotas y Aportaciones de Seguridad Social	-	-
Contribuciones de Mejoras	-	-
Derechos	-	-
Productos	91,679.98	243,224.06
Aprovechamientos	-	-
Ingresos por Venta de Bienes y Prestación de Servicios	1,910,119.33	8,891,418.91
Participaciones, Aportaciones, Convenios, Incentivos Derivados de la Colaboración Fiscal, Fondos Distintos de Aportaciones, Transferencias, Asignaciones, Subsidios y Subvenciones, y Pensiones y Jubilaciones	24,915,698.57	86,004,835.36
Participaciones, Aportaciones, Convenios, Incentivos Derivados de la Colaboración Fiscal y Fondos Distintos de Aportaciones	-	-
Transferencias, Asignaciones, Subsidios y Subvenciones, y Pensiones y Jubilaciones	24,915,698.57	86,004,835.36
Otros Ingresos y Beneficios	-	-
Ingresos Financieros	-	-
Incremento por Variación de Inventarios	-	-
Disminución del Exceso de Estimaciones por Pérdida o Deterioro u Obsolescencia	-	-
Disminución del Exceso de Provisiones	-	-
Otros Ingresos y Beneficios Varios	-	-
Total de Ingresos y Otros Beneficios	26,917,497.88	95,139,478.33
GASTOS Y OTRAS PÉRDIDAS		
Gastos de Funcionamiento	22,604,481.34	92,902,740.12
Servicios Personales	20,945,550.39	83,936,209.97
Materiales y Suministros	241,483.06	1,215,736.30
Servicios Generales	1,417,447.89	7,750,793.85
Transferencias, Asignaciones, Subsidios y Otras Ayudas	-	-
Transferencias Internas y Asignaciones al Sector Público	-	-
Transferencias al Resto del Sector Público	-	-
Subsidios y Subvenciones	-	-
Ayudas Sociales	-	-
Pensionamientos y Jubilaciones	-	-
Transferencias a Fideicomisos, Mandatos y Contratos Análogos	-	-
Transferencias a la Seguridad Social	-	-
Donativos	-	-
Transferencias al Exterior	-	-
Participaciones y Aportaciones	-	-
Participaciones	-	-
Aportaciones	-	-
Convenios	-	-
Intereses, Comisiones y Otros Gastos de la Deuda Pública	-	-
Intereses de la Deuda Pública	-	-
Comisiones de la Deuda Pública	-	-
Gastos de la Deuda Pública	-	-
Costo por Coberturas	-	-
Apoyos Financieros	-	-
Otros Gastos y Pérdidas Extraordinarias	1,854,378.52	4,308,584.83
Estimaciones, Depreciaciones, Deterioros, Obsolescencia y Amortizaciones	1,854,378.52	4,308,584.83
Provisiones	-	-
Disminución de Inventarios	-	-
Aumento por Insuficiencia de Estimaciones por Pérdida o Deterioro u Obsolescencia	-	-
Aumento por Insuficiencia de Provisiones	-	-
Otros Gastos	-	-
Inversión Pública	-	-
Inversión Pública no Capitalizable	-	-
Total de Gastos y Otras Pérdidas	24,458,859.86	97,211,324.95
Resultados del Ejercicio (Ahorro/Desahorro)	2,458,638.02 -	2,071,846.62

Bajo protesta de decir verdad declaramos que los Estados Financieros y sus Notas, son razonablemente correctos y son responsabilidad del emisor

M. en A. María Moncerrato Borbón Egorrola
 Jefa de Departamento de Programación y Presupuesto

Mtro. Cuauhtémoc Martínez Siraitare
 Rector

Universidad Tecnológica de Nogales, Sonora
Estado de Variación en la Hacienda Pública
Del 01 de enero al 31 de marzo de 2022

ETCA-I-04

INFORME TRIMESTRAL: Primero

(Cifras en Pesos)

Concepto	Hacienda Pública / Patrimonio Contribuido	Hacienda Pública / Patrimonio Generado de Ejercicios Anteriores	Hacienda Pública / Patrimonio Generado del Ejercicio	Exceso o Insuficiencia en la Actualización de la Hacienda Pública / Patrimonio	Total
Hacienda Pública / Patrimonio Contribuido Neto de 2021	154,069,166.61				154,069,166.61
Aportaciones					-
Donaciones de Capital	154,069,166.61				154,069,166.61
Actualización de la Hacienda Pública/Patrimonio					-
Hacienda Pública / Patrimonio Generado Neto de 2021		- 67,763,520.75	- 2,071,846.62		- 69,835,367.37
Resultados del Ejercicio (Ahorro/Desahorro)			- 2,071,846.62		- 2,071,846.62
Resultados de Ejercicios Anteriores		5,466,803.04			5,466,803.04
Revalúos					-
Reservas					-
Rectificaciones de Resultados de Ejercicios Anteriores		- 73,230,323.79			- 73,230,323.79
Exceso o Insuficiencia en la Actualización de la Hacienda Pública / Patrimonio Neto de 2021				-	-
Resultado por Posición Monetaria					-
Resultado por Tenencia de Activos no Monetarios					-
Hacienda Pública / Patrimonio Neto Final de 2021	154,069,166.61	- 67,763,520.75	- 2,071,846.62	-	84,233,799.24
Cambios en la Hacienda Pública / Patrimonio Contribuido Neto de 2022					-
Aportaciones					-
Donaciones de Capital					-
Actualización de la Hacienda Pública/Patrimonio					-
Variaciones de la Hacienda Pública / Patrimonio Generado Neto de 2022		- 2,681,866.92	4,530,484.54		1,848,617.62
Resultados del Ejercicio (Ahorro/Desahorro)			2,458,637.92		2,458,637.92
Resultados de Ejercicios Anteriores		- 2,681,866.92	2,071,846.62		610,020.30
Revalúos					-
Reservas					-
Rectificaciones de Resultados de Ejercicios Anteriores					-
Cambios en el Exceso o Insuficiencia en la Actualización de la Hacienda Pública / Patrimonio Neto de 2022				-	-
Resultado por Posición Monetaria					-
Resultado por Tenencia de Activos no Monetarios					-
Hacienda Pública / Patrimonio Neto Final de 2022	154,069,166.61	- 70,445,387.67	2,458,637.92	-	86,082,416.86

Bajo protesta de decir verdad declaramos que los Estados Financieros y sus notas, son razonablemente correctos y son responsabilidad del emisor

M. en A. María Moncerrato Borbón Egurrola
Jefa de Departamento de Programación y Presupuesto

Mtro. Cuauhtémoc Martínez Siraitare
Rector

Universidad Tecnológica de Nogales, Sonora
 Estado de Cambios en la Situación Financiera
 Del 01 de enero al 31 de marzo de 2022
 (Cifras en Pesos)

ETCA-I-05

INFORME TRIMESTRAL: Primero

	Origen	Aplicación
Activo	2,165,285.60	0.00
Activo Circulante	310,907.08	0.00
Efectivo y Equivalentes	263,617.12	
Derechos a Recibir Efectivo o Equivalentes	47,289.96	
Derechos a Recibir Bienes o Servicios		
Inventarios		
Almacenes		
Estimación por Pérdida o Deterioro de Activos Circulantes		
Otros Activos Circulantes		
Activo No Circulante	1,854,378.52	0.00
Inversiones Financieras a Largo Plazo		
Derechos a Recibir Efectivo o Equivalentes a Largo Plazo		
Bienes Inmuebles, Infraestructura y Construcciones en Proceso		
Bienes Muebles		
Activos Intangibles		
Depreciación, Deterioro y Amortización Acumulada de Bienes	1,854,378.52	
Activos Diferidos		
Estimación por Pérdida o Deterioro de Activos no Circulantes		
Otros Activos no Circulantes		
Pasivo	0.00	4,013,903.22
Pasivo Circulante	0.00	4,013,903.22
Cuentas por Pagar a Corto Plazo		3,191,191.64
Documentos por Pagar a Corto Plazo		
Porción a Corto Plazo de la Deuda Pública a Largo Plazo		
Títulos y Valores a Corto Plazo		
Pasivos Diferidos a Corto Plazo		
Fondos y Bienes de Terceros en Garantía y/o Administración a Corto Plazo		
Provisiones a Corto Plazo		
Otros Pasivos a Corto Plazo		822,711.58
Pasivo No Circulante	0.00	0.00
Cuentas por Pagar a Largo Plazo		
Documentos por Pagar a Largo Plazo		
Deuda Pública a Largo Plazo		
Pasivos Diferidos a Largo Plazo		
Fondos y Bienes de Terceros en Garantía y/o en Administración a Largo Plazo		
Provisiones a Largo Plazo		
HACIENDA PUBLICA/PATRIMONIO	0.00	0.00
Hacienda Pública/Patrimonio Contribuido	0.00	0.00
Aportaciones		
Donaciones de Capital		
Actualización de la Hacienda Pública/Patrimonio		
Hacienda Pública/Patrimonio Generado	0.00	0.00
Resultados del Ejercicio (Ahorro/ Desahorro)		
Resultados de Ejercicios Anteriores		
Revalúos		
Reservas		
Rectificaciones de Resultados de Ejercicios Anteriores		
Excesos o Insuficiencia en la Actualización de la Hacienda Pública/Patrimonio	0.00	0.00
Resultado por Posición Monetaria		
Resultado por Tenencia de Activos no Monetarios		

Bajo protesta de decir verdad declaramos que los Estados Financieros y sus notas, son razonablemente correctos y son responsabilidad del emisor

M. en A. María Moncerrato Borbón Egurrola
 Jefa de Departamento de Programación y Presupuesto

Mtro. Cuauhtémoc Martínez Siraitare
 Rector

Estado de Flujos de Efectivo

Al 31 de marzo de 2022

(Cifras en Pesos)

INFORME TRIMESTRAL: Primero

Concepto	2021	2020
Flujos de Efectivo de las Actividades de Operación		
Origen	26,917,497.78	95,139,478.33
Impuestos		
Cuotas y Aportaciones de Seguridad Social		
Contribuciones de mejoras		
Derechos		
Productos	91,679.88	243,224.06
Aprovechamientos		
Ingresos por Venta de Bienes y Prestación de Servicios	1,910,119.33	8,891,418.91
Participaciones, Aportaciones, Convenios, Incentivos Derivados de la Colaboración Fiscal y Fondos Distintos de Aportaciones		
Transferencias, Asignaciones, Subsidios y Subvenciones, y Pensiones y Jubilaciones	24,915,698.57	86,004,835.36
Otros Orígenes de Operación		
Aplicación	27,181,114.90	93,423,370.58
Servicios Personales	20,945,550.39	82,878,366.26
Materiales y Suministros	241,483.06	1,215,736.30
Servicios Generales	1,417,447.89	7,262,437.85
Transferencias Internas y Asignaciones al Sector Público		
Transferencias al resto del Sector Público		
Subsidios y Subvenciones		
Ayudas Sociales		
Pensiones y Jubilaciones		
Transferencias a Fideicomisos, Mandatos y Contratos Análogos		
Transferencias a la Seguridad Social		
Donativos		
Transferencias al Exterior		
Participaciones		
Aportaciones		
Convenios		
Otras Aplicaciones de Operación	4,576,633.56	2,066,830.17
Flujos Netos de Efectivo por Actividades de Operación	-263,617.12	1,716,107.75
Flujos de Efectivo de las Actividades de Inversión		
Origen	0.00	0.00
Bienes Inmuebles, Infraestructura y Construcciones en Proceso		
Bienes Muebles		
Otros Orígenes de Inversión		
Aplicación	0.00	438,293.26
Bienes Inmuebles, Infraestructura y Construcciones en Proceso		
Bienes Muebles		438,293.26
Otras Aplicaciones de Inversión		
Flujos Netos de Efectivo por Actividades de Inversión	0.00	-438,293.26
Flujo de Efectivo de las Actividades de Financiamiento		
Origen	0.00	0.00
Endeudamiento Neto	0.00	0.00
Interno	0.00	0.00
Externo	0.00	0.00
Otros Orígenes de Financiamiento	0.00	0.00
Aplicación	0.00	0.00
Servicios de la Deuda	0.00	0.00
Interno		
Externo		
Otras Aplicaciones de Financiamiento		
Flujos netos de Efectivo por Actividades de Financiamiento	0.00	0.00
Incremento/Disminución Neta en el Efectivo y Equivalentes al Efectivo	-263,617.12	1,277,814.49
Efectivo y Equivalentes al Efectivo al Inicio del Ejercicio	11,885,694.94	10,607,880.45
Efectivo y Equivalentes al Efectivo al Final del Ejercicio	11,622,077.82	11,885,694.94

Bajo protesta de decir verdad declaramos que los Estados Financieros y sus Notas, son razonablemente correctos y son responsabilidad del emisor

M. en A. María Moncerrato Borbón Egurrola
Jefa de Departamento de Programación y Presupuesto

Mtro. Cuauhtémoc Martínez Siraitare
Rector

Estado Analítico del Activo

Del 01 de enero al 31 de marzo de 2022

(Cifras en Pesos)

INFORME TRIMESTRAL: Primero

Concepto	Saldo Inicial 1	Cargos del Periodo 2	Abonos del Periodo 3	Saldo Final 4 (1+2-3)	Variación del Periodo (4-1)
ACTIVO	90,015,209.34	103,692,450.36	105,857,735.96	87,849,923.74	-2,165,285.60
Activo Circulante	11,978,168.86	103,692,450.36	104,003,357.44	11,667,261.78	-310,907.08
Efectivo y Equivalentes	11,885,694.94	76,654,094.50	76,917,711.62	11,622,077.82	-263,617.12
Derechos a Recibir Efectivo o Equivalentes	92,473.92	27,038,355.86	27,085,645.82	45,183.96	-47,289.96
Derechos a Recibir Bienes o Servicios				0.00	0.00
Inventarios				0.00	0.00
Almacenes				0.00	0.00
Estimación por Pérdida o Deterioro de Activos Circulantes				0.00	0.00
Otros Activos Circulantes				0.00	0.00
Activo No Circulante	78,037,040.48	0.00	1,854,378.52	76,182,661.96	-1,854,378.52
Inversiones Financieras a Largo Plazo				0.00	0.00
Derechos a Recibir Efectivo o Equivalentes a Largo Plazo				0.00	0.00
Bienes Inmuebles, Infraestructura y Construcciones en Proceso	101,554,186.90			101,554,186.90	0.00
Bienes Muebles	77,794,734.32			77,794,734.32	0.00
Activos Intangibles	5,027,548.53			5,027,548.53	0.00
Depreciación, Deterioro y Amortización Acumulada de Bienes	-106,407,665.27		1,854,378.52	-108,262,043.79	-1,854,378.52
Activos Diferidos	68,236.00			68,236.00	0.00
Estimación por Pérdida o Deterioro de Activos no Circulantes				0.00	0.00
Otros Activos no Circulantes				0.00	0.00

Bajo protesta de decir verdad declaramos que los Estados Financieros y sus Notas, son razonablemente correctos y son responsabilidad del emisor

M. en A. María Moncerrato Borbón Egurrola
Jefa de Departamento de Programación y Presupuesto

Mtro. Cuauhtémoc Martínez Siraitare
Rector

Universidad Tecnológica de Nogales, Sonora
 Estado Analítico de la Deuda y Otros Pasivos
 Del 01 de enero al 31 de marzo de 2022

ETCA-I-08

(Cifras en Pesos)

INFORME TRIMESTRAL: Primero

DENOMINACIÓN DE LAS DEUDAS	MONEDA DE CONTRATACIÓN	INSTITUCIÓN O PAÍS ACREEDOR	SALDO INICIAL DEL PERIODO	SALDO FINAL DEL PERIODO
DEUDA PÚBLICA				
Corto Plazo				
Deuda Interna			0.00	0.00
Instituciones de Crédito			0.00	0.00
Títulos y Valores				
Arrendamientos Financieros				
Deuda Externa			0.00	0.00
Organismos Financieros Internacionales			0.00	
Deuda Bilateral				
Títulos y Valores				
Arrendamientos Financieros				
<i>Subtotal Corto Plazo</i>			0.00	0.00
Largo Plazo				
Deuda Interna			0.00	0.00
Instituciones de Crédito				
Títulos y Valores				
Arrendamientos Financieros				
Deuda Externa			0.00	0.00
Organismos Financieros Internacionales				
Deuda Bilateral				
Títulos y Valores				
Arrendamientos Financieros				
<i>Subtotal Largo Plazo</i>			0.00	0.00
Otros Pasivos	PESOS	MEXICO	5,781,410.10	1,767,506.88
Total Deuda y Otros Pasivos			5,781,410.10	1,767,506.88

Bajo protesta de decir verdad declaramos que los Estados Financieros y sus Notas, son razonablemente correctos y son responsabilidad del emisor

M. en A. María Moncerrato Borbón Egurrola
 Jefa de Departamento de Programación y Presupuesto

Mtro. Cuauhtémoc Martínez Siraitare
 Rector

Universidad Tecnológica de Nogales, Sonora
Informe Analítico de la Deuda Pública y Otros Pasivos - LDF
Del 01 de enero al 31 de marzo de 2022

ETCA-I-09

INFORME TRIMESTRAL: Primero

(PESOS)

Denominación de la Deuda Pública y Otros Pasivos (c)	Saldo al 31 de diciembre de 2021(d)	Disposiciones del Periodo (e)	Amortizaciones del Periodo (f)	Revaluaciones, Reclasificaciones y Otros Ajustes (g)	Saldo Final del Periodo (h) h=d+e-f+g	Pago de Intereses del Periodo (i)	Pago de Comisiones y demás costos asociados durante el Periodo (j)
1. Deuda Pública (1=A+B)							
A. Corto Plazo (A=a1+a2+a3)							
a1) Instituciones de Crédito							
a2) Títulos y Valores							
a3) Arrendamientos Financieros							
B. Largo Plazo (B=b1+b2+b3)							
b1) Instituciones de Crédito							
b2) Títulos y Valores							
b3) Arrendamientos Financieros							
2. Otros Pasivos	5,781,410.10				1,767,506.88		
3. Total de la Deuda Pública y Otros Pasivos (3=1+2)	5,781,410.10				1,767,506.88		
4. Deuda Contingente 1 (Informativo)							
A. Deuda Contingente 1							
B. Deuda Contingente 2							
C. Deuda Contingente XX							
5. Valor de Instrumentos Bono Cupón Cero 2 (Informativo)							
A. Instrumento Bono Cupón Cero 1							
B. Instrumento Bono Cupón Cero 2							
C. Instrumento Bono Cupón Cero XX							

Se refiere a cualquier financiamiento sin fuente o garantía de pago definida, que sea asumida de manera solidaria o subsidiaria por las Entidades Federativas con sus Municipios, organismos descentralizados y empresas de participación estatal mayoritaria y fideicomisos, locales o municipales, y por los Municipios con sus respectivos organismos descentralizados y empresas de participación municipal mayoritaria.
 Se refiere al valor del Bono Cupón Cero que respalda el pago de los créditos asociados al mismo (Activo).

1

2

Obligaciones a Corto Plazo (k)	Monto Contratado (l)	Plazo Pactado (m)	Tasa de Interés (n)	Comisiones y Costos Relacionados (o)	Tasa Efectiva (p)
6. Obligaciones a Corto Plazo (Informativo)					
A. Crédito 1					
B. Crédito 2					
C. Crédito XX					

M. en A. María Moncerrato Borbón Egurola
 Jefa de Departamento de Programación y Presupuesto

Mtro. Cuauhtémoc Martínez Siraitare
 Rector

Universidad Tecnológica de Nogales, Sonora
Informe Analítico de Obligaciones Diferentes de Financiamientos – LDF


ETCA-1-10

Del 01 de enero al 31 de marzo de 2022

(PESOS)

INFORME TRIMESTRAL: Primero

Denominación de las Obligaciones Diferentes de Financiamiento (c)	Fecha del Contrato (d)	Fecha de inicio de operación del proyecto (e)	Fecha de vencimiento (f)	Monto de la inversión pactado (g)	Piazo pactado (h)	Monto promedio mensual del pago de la contraprestación (i)	Monto promedio mensual del pago de la contraprestación correspondiente al pago de inversión (j)	Monto pagado de la inversión actualizado al XX de XXXXXX de 2022 (l)	Monto pagado de la inversión al XX de XXXXXX de 2021 (m = g – l)
NADA QUE DECLARAR									
A. Asociaciones Público Privadas (APPs) (A=a+b+c+d)									
a) APP 1									
b) APP 2									
c) APP 3									
d) APP XX									
B. Otros Instrumentos (B=a+b+c+d)									
a) Otro Instrumento 1									
b) Otro Instrumento 2									
c) Otro Instrumento 3									
d) Otro Instrumento XX									
C. Total de Obligaciones Diferentes de Financiamiento (C=A+B)									


M. en A. María Moncerrato Borbón Egurola
 Jefa de Departamento de Programación y Presupuesto


Mtro. Cuauhtémoc Martínez Siraitare
 Rector

A Corto Plazo

A Mediano Plazo


SE TIENE 1,460,369.74 DE PASIVO

CONTINGENTE POR DEMANDAS

LABORALES EN PROCESO

A Largo Plazo

Bajo protesta de decir verdad declaramos que los Estados Financieros y sus Notas, son razonablemente correctos y son responsabilidad del emisor


M. en A. María Moncerrato Borbón Egurrola
Jefa de Departamento de Programación y Presupuesto


Mtro. Cuauhtémoc Martínez Siraitare
Rector

NOTAS A LOS ESTADOS FINANCIEROS AL 31 DE MARZO DE 2022

NOTAS DE DESGLOSE

1) NOTAS AL ESTADO DE SITUACION FINANCIERA.

1. La cuenta de efectivo y equivalentes se encuentra integrada por los siguientes conceptos:

Concepto	Efectivo	Bancos	Depósitos en fondos de inversión	Observaciones
Fondo fijo	3,000.00			
Bancomer		1,606,555.53	6,544.02	Vencimiento 1 día
Scotiabank		60,578.71	235.13	Vencimiento 1 día
Banorte		1,396,003.12	1,001,552.63	Vencimiento 1 día
Total cuentas operación	3,000.00	3,063,137.36	1,008,331.78	Recursos de operación
FAC 2013			3,291,902.63	Vencimiento 1 día
Apoyo Infra 2012			4,255,706.05	Vencimiento 1 día
Total cta Programas E.		0.00	7,547,608.68	Rec. Etiquetados
TOTAL RECURSOS	3,000.00	3,063,137.36	8,555,940.46	

El rubro de efectivo corresponde a un fondo revolvente para la operación de diversos gastos de las distintas unidades administrativas en su mayoría se utiliza para compras menores. El rubro de depósitos en fondos de inversión representa remanentes de recursos presupuestales comprometidos en programas especiales como los Fondos de Apoyo a la Calidad (FAC), Programa de Desarrollo del Profesorado (PRODEP), Apoyo a la Infraestructura 2012, del Programa de Apoyo al Desarrollo de la Educación Superior.

La cuenta de derechos a recibir efectivo o equivalentes se encuentra integrada de la siguiente manera;

Concepto	Importe	Vencimiento
Deudores Diversos por cobrar	45,183.96	Menor a 30 días
Total	45,183.96	

En el concepto de cuentas por cobrar se tiene un saldo de \$30,551.75, por créditos pendientes de cobro por colegiaturas y mercancía pendiente de entregar, y 14,632.21 son gastos por comprobar.

Bienes inmuebles, infraestructura y construcciones en proceso se integra como sigue:

Bienes inmuebles, infraestructura (a costo de adquisición)	Importe	Método de depreciación (vida útil) y tasas dep.
Terrenos	1,246,977.83	3.3%
Edificios no habitacionales	100,307,209.07	3.3%
Construcciones en proceso		
Otros bienes inmuebles		
Total	101,554,186.90	

Representan los bienes inmuebles propiedad de la Institución, terrenos, campos deportivos y edificios, están valuados a costo adquisición.

Bienes muebles se integra de la siguiente manera:

Universidad Tecnológica de Nogales, Sonora
 Notas a los Estados Financieros
 Al 31 de marzo de 2022

ETCA -I-12

TRIMESTRE. Primero

Bienes muebles	Importe	Método de depreciación (vida útil) y tasas dep.
Muebles de oficina y Estantería	6,652,689.21	10%
Equipo de Cómputo y Tecnologías de la información	23,626,534.11	33.3%
Otros Mobiliarios y equipo de administración	810,841.37	10%
Mobiliario y equipo para escuelas, laboratorios y talleres	10,898,168.62	10%
Equipos y Aparatos Audiovisuales	1,008,193.46	10%
Otros Mobiliarios y Equipo Educativo Recreativo	24,400,749.82	10%
Cámaras Fotográficas y de Video	52,877.31	10%
Equipo e instrumental médico y de laboratorio	66,908.80	10%
Equipo de transporte	2,571,741.00	25%
Otros Equipos de transporte	856,656.52	25%
Equipos de Comunicación y Telecomunicación	13,882.45	10%
Herramientas y Maquinas-Herramientas	4,282,891.29	10%
Maquinaria y Equipo Industrial	2,102,036.25	10%
Sistemas Aire/Acondicionado	7,410.10	
Herramientas	46,359.26	10%
Obras de Arte y objetos valiosos	396,794.75	Sin depreciación
Total	77,794,734.32	

Incluye los bienes de activo fijo adquiridos por la institución y los que le fueron donados.

Activos tangibles se encuentra integrado como sigue:

Activos intangibles	Importe	Método de depreciación (vida útil) y tasas dep.
Licencias informáticas	5,027,548.53	33.3%
Total	5,027,548.53	

Este importe está representado por las licencias propiedad de la institución de software.

La cuenta activos diferidos se integra de la siguiente manera:

Activos diferidos	Importe	Método de depreciación (vida útil) y tasas dep.
Otros activos diferidos	68,236.00	Sin depreciación
Total	68,236.00	

Son Depósitos en garantía de Comisión Federal de Electricidad.

La depreciación acumulada de bienes muebles e inmuebles se aplica desde el año 1998 hasta el año 2022, y su importe es de \$108,262,043.79

2. Cuentas por pagar a corto plazo integrada por los siguientes conceptos:

Cuentas por pagar a corto plazo	Importe	Vencimiento
Retenciones y contribuciones por pagar	1,413,221.19	Menor 30 días
Pasivo proveedores	68,200.00	Menor 90 días
Total	1,481,421.19	

Universidad Tecnológica de Nogales, Sonora
 Notas a los Estados Financieros
 Al 31 de marzo de 2022

ETCA -I-12

TRIMESTRE. Primero

Está representado por retenciones de impuestos del mes de marzo 2022, aportaciones ahorro solidario, cuotas de SAR-ISSSTE, 2do bim 2022 y adeudos a proveedores de servicios.

Otros pasivos a corto plazo:

Otros pasivos a corto plazo	Importe	Vencimiento
Otros pasivos circulantes	286,085.69	Menor 30 Días
Total	286,085.69	

Los otros pasivos circulantes son: colegiaturas pendientes de facturar, por un monto de \$11,049.58, y retenciones de, ahorro solidario, ISSSTE, y retenciones cuotas sindicales por un monto de \$275,036.11

Hacienda pública/patrimonio contribuido se integra por los siguientes conceptos:

Hacienda pública/patrimonio	Importe
Donaciones de Capital (Activo Fijo)	154,069,165.61
Resultado de Ejercicios Anteriores (Depreciaciones)	(73,230,323.79)
Resultado de ejercicios anteriores 2013	14,557,214.53
Resultado de ejercicios anteriores 2014	(3,435,709.01)
Resultado del ejercicio 2015 Desahorro	(3,007,041.34)
Resultado del ejercicio 2016 ahorro	3,883,417.01
Resultado del ejercicio 2017	1,315,893.58
Resultado del ejercicio 2018	(1,022,141.01)
Resultado del ejercicio 2019	(1,876,596.88)
Resultado del ejercicio 2020	(4,948,233.84)
Resultado del ejercicio 2021	(2,681,866.92)
Resultado del ejercicio	2,458,637.92
Total	86,082,416.86

En razón de nueva política de registro de la Contabilidad Gubernamental para reconocer la depreciación del Activo Fijo, se registró en Resultado de ejercicios anteriores las depreciaciones en negativo por un monto de \$73, 230,323.79, que corresponden a la Adquisición de Activos desde la fecha de creación de la Universidad hasta el 31 de diciembre de 2012. A este monto se descuentan \$334,900.00 por baja de 2 vehículos por incosteable su reparación en el año 2016.

Se reintegró el remanente del subsidio federal del año 2020, con afectación a resultado de ejercicios anteriores, por un monto de \$332,704.32, autorizado en reunión de Consejo Directivo del 11 de febrero 2021.

Se reintegró el recurso PRODEP federal del año 2020, por \$95,000.00 y \$334.00 de su rendimiento del año 2021.

Se reintegró subsidio federal 2021 por un monto de \$16,508.96.

Se reintegró un remanente de subsidio estatal de \$1,367.42

Se reintegró remanente del Programa de Desarrollo del Profesorado (PRODEP), por un monto de \$592,143.92 pesos.

El estado de los bienes inmuebles es bueno.

En este ejercicio se han recibido \$18, 171,352.64 en equipamiento por parte del ISIE para el laboratorio de Aeronáutica.

El estado de los bienes muebles es **regular por su antigüedad**.

El otro concepto es el resultado del ejercicio 2013 por la cantidad de 14, 557,214.53 el cual se integra por los siguientes conceptos:

Resultado del ejercicio 2013	Importe
Remanente de recursos de Apoyo a la Calidad 2010	151,658.03
Remanente de recursos de Apoyo a la Calidad 2011	287,489.61
Remanente de recursos de Apoyo a la Calidad 2012	3,013,442.91
Remanente de recursos de Apoyo a la Calidad 2013	2,562,391.87
Remanente de recursos de Apoyo a la Infraestructura 2012	7,823,031.56
Remanente recursos PROMEP	63,469.11
Remanente recursos PADES	33,108.20
Remanente recursos FADOES	4,090.10
Remanente recursos Propios 2013	44,501.41
Adquisición de Activos Fijos solo afectados presupuestalmente	574,031.73
Total	14,557,214.53

De este saldo \$13, 938,681.39, corresponden a programas especiales, de los cuales ya se ejerció \$8, 306,513.45 al 31 de diciembre 2021

2) NOTAS AL ESTADO DE ACTIVIDADES

- Las cuentas que integran los ingresos, presentan los siguientes saldos al 31 de marzo de 2022

Ingresos y otros beneficios	Importe
Productos (Rendimiento cuentas programas especiales)	91,679.88
Ingresos por venta de bienes y servicios (colegiaturas)	1,910,119.33
Subsidios y Subvenciones	24,915,698.57
Total	26,917,497.78

La cuenta de Productos contiene el rendimiento de cuentas de programas especiales, las colegiaturas representan el 97.5% de los ingresos propios, y los otros corresponden a arrendamientos de espacios en la Universidad, y rendimientos de cuentas bancarias de la Universidad.

Las participaciones y aportaciones corresponden al presupuesto Estatal y Federal de operación.

2 b) Notas al Estado de Variación en la Hacienda Publica

Se traspasó de Resultado del Ejercicio a Resultado de Ejercicios anteriores la depreciación de ejercicios anteriores a 2013 por un monto de \$73, 230,323.79 a la cuenta de rectificaciones de resultados anteriores por cambio de política contable, a los cuales se le aplico política contable para reconocer los efectos de la depreciación en los bienes de la Universidad según oficio SH-1995/2018.

Se traspasó el resultado del ejercicio 2021 (desahorro), a Resultados del Ejercicios anteriores por un monto de \$2, 071,846.62, y se reintegró a la Tesorería de la Federación el remanente federal del año 2021 por un monto de \$16,508.96, se reintegró al Gobierno del Estado de Sonora, un remanente de subsidio estatal de \$1,367.42, y por último se reintegró recursos PRODEP por un monto de \$592,143.92, dando un total de desahorro de \$2, 681,866.92.

El resultado del ejercicio del año 2021 es ahorro por \$2,458,637.92

3 c) Notas al Estado de Flujos de Efectivo

Concepto	2022	2021
Fondo fijo	3,000.00	3,000.00
Bancomer	1,613,099.55	2,805,482.32
Scotiabank	60,813.84	686,259.13
Banorte	2,397,555.75	342,880.19
Total cuentas operación	4,074,469.14	3,834,621.64
Inversión FAC 2013	3,291,902.63	3,251,514.00
Inversión Apoyo Infra 2012	4,255,706.05	4,204,414.80
Total cuentas Programas Especiales	7,547,608.68	8,048,073.30
TOTAL RECURSOS	11,622,077.82	11,885,694.94

Conciliación de los flujos de efectivo Netos de las actividades de operación y la cuenta de Ahorro/Desahorro antes de Rubros Extraordinarios del 01 de enero al 31 de marzo 2022

Conceptos		2022	2021
Resultado del ejercicio 2021		2,458,637.92	(2,071,846.62)
Depreciación	(+)	1,854,378.52	6,934,745.30
disminución activo	(+)		0.00
Aumento pasivo	(+)	28,709,240.51	123,575,027.97
Disminución ctas por cobrar	(+)	168,148.04	314,994.90
Incremento patrimonio	(+)		18,171,353.64
Incremento activo	(-)		18,603,122.35
Disminución pasivo	(-)	32,723,143.73	123,641,605.71
Disminución Patrimonio	(-)	610,020.30	3,053,864.79
Aumento ctas por cobrar	(-)	120,858.08	347,867.85
Aumento/Disminución efectivo y bancos		(263,617.12)	1,277,814.49

Nota: La conciliación año 2021 es del 01 de enero al 31 de diciembre 2021.

Conciliación entre los Egresos Presupuestarios y los Gastos Contables del 01 al 31 de marzo 2022

1.-TOTAL DE EGRESOS PRESUPUESTARIOS	\$22,604,481.34
2. MENOS EGRESOS PRESUPUESTARIOS NO CONTABLES	\$0.00
2.1 MATERIAS PRIMAS Y MATERIALES DE PRODUCCIÓN Y COMERCIALIZACIÓN	\$0.00
2.2 MATERIALES Y SUMINISTROS	\$0.00
2.3 MOBILIARIO Y EQUIPO DE ADMINISTRACION	\$0.00
2.4 MOBILIARIO Y EQUIPO EDUCACIONAL Y RECREATIVO	\$0.00
2.5 EQUIPO E INSTRUMENTAL MEDICO Y DE LABORATORIO	\$0.00

Universidad Tecnológica de Nogales, Sonora
 Notas a los Estados Financieros
 Al 31 de marzo de 2022

ETCA -I-12

TRIMESTRE. Primero

2.6 VEHICULOS Y EQUIPO DE TRANSPORTE	\$0.00
2.7 EQUIPO DE DEFENSA Y SEGURIDAD	\$0.00
2.8 MAQUINARIA, OTROS EQUIPOS Y HERRAMIENTAS	\$0.00
2.9 ACTIVOS BIOLÓGICOS	\$0.00
2.10 BIENES INMUEBLES	\$0.00
2.11 ACTIVOS INTANGIBLES	\$0.00
2.12 OBRA PÚBLICA EN BIENES DE DOMINIO PÚBLICO	\$0.00
2.13 OBRA PÚBLICA EN BIENES PROPIOS	\$0.00
2.14 ACCIONES Y PARTICIPACIONES DE CAPITAL	\$0.00
2.15 COMPRA DE TÍTULOS Y VALORES	\$0.00
2.16 CONCESION DE PRESTAMOS	\$0.00
2.17 INVERSIONES EN FIDEICOMISOS, MANDATOS Y OTROS ANALOGOS	\$0.00
2.18 PROVISIONES PARA CONTINGENCIAS Y OTRAS EROGACIONES ESPECIALES	\$0.00
2.19 AMORTIZACION DE LA DEUDA PÚBLICA	\$0.00
2.20 ADEUDOS DE EJERCICIOS FISCALES ANTERIORES (ADEFAS)	\$0.00
2.21 OTROS EGRESOS PRESUPUESTARIOS NO CONTABLES	\$0.00
3. MÁS GASTOS CONTABLES NO PRESUPUESTARIOS	\$1,854,378.52
3.1 ESTIMACIONES, DEPRECIACIONES, DETERIOROS, OBSOLESCENCIA Y AMORTIZACIONES	\$1,854,378.52
3.2 PROVISIONES	\$0.00
3.3 DISMINUCIÓN DE INVENTARIOS	\$0.00
3.4 AUMENTO POR INSUFICIENCIA DE ESTIMACIONES POR PÉRDIDA O DETERIORO U OBSOLESCENCIA	\$0.00
3.5 AUMENTO POR INSUFICIENCIA DE PROVISIONES	\$0.00
3.6 OTROS GASTOS	\$0.00
3.7 OTROS GASTOS CONTABLES NO PRESUPUESTARIOS	\$0.00
4. TOTAL DE GASTOS CONTABLES	\$24,458,859.86

CUENTAS DE ORDEN CONTABLES:

- a) Se tiene registrado en cuentas de orden los libros adquiridos por la Universidad desde su origen, y se registran por piezas, donde se tienen 6,108 piezas que conforman nuestra biblioteca.
- b) También se tienen 55 piezas de activo fijo que se tienen en comodato, consistente en sillas, mesas escritorios, que fueron prestadas por la Secretaría de Educación y Cultura desde el año 1999.
- c) Se tiene 1 demanda en proceso que dan un total de 1, 460,369.74, está en proceso de definir el monto a pagar por la institución.

CUENTAS DE ORDEN

PRESUPUESTALES:

a) LEY DE INGRESOS

LEY DE INGRESOS ESTIMADA	\$ 85,672,113.40
LEY DE INGRESOS POR EJECUTAR	64,672,549.62
MODIFICACIONES A LEY DE INGRESOS	5,917,934.00
LEY DE INGRESOS DEVENGADAS	26,917,497.78
LEY DE INGRESOS RECAUDADA	26,917,497.78

b) PRESUPUESTO DE EGRESOS

PRESUPUESTO DE EGRESOS APROBADO	85,672,113.40
PRESUPUESTO DE EGRESOS POR EJERCER	68,985,566.06
PRESUPUESTO DE EGRESOS MODIFICACIONES	5,917,934.00
PRESUPUESTO DE EGRESOS DEVENGADO	22,604,481.34
PTO DE EGRESOS EJERCIDO PENDIENTE DE PAGO	22,604,481.34
PRESUPUESTO DE EGRESOS PAGADO	22,604,481.34

En el Estado de Situación Financiera se registra el acumulado de movimientos de los momentos contables devengado y ejercido, para efectos de comprobar el tránsito de un momento contable a otro. Datos que exigen las instancias revisoras del gasto.

Notas a las cuentas presupuestales:

El Gobierno Federal autorizo su presupuesto anual 2022, por un monto de \$32,416,414.00 en reunión de Consejo Directivo, y después con oficio 500/2022.094.27, se incrementó en \$1,217,934.00, quedando en \$33,634,348.00, de los cuales al mes de marzo 2022, radico recursos por \$6,726,870.00.

El Gobierno Estatal autorizo un presupuesto de \$53,255,699.40, integrado por \$44,870,825.40 de subsidio estatal y \$8,384,874.00 de Ingresos Propios de la Universidad, que forman parte de Gastos de operación del presupuesto Estatal, ha radicado el Gobierno Estatal \$13,488,828.57 de presupuesto normal, al mes de marzo 2022.

El Gobierno Estatal radico \$4,700,000.00 una ampliación para Capitulo 1000, para cubrir bono 2da parte del año 2021 e indemnizaciones.

Se recibieron recursos de Ingresos Propios por un monto de 1,910,119.33, acumulados al mes de marzo 2022.

Se registraron rendimientos acumulados, de programas especiales en el año 2022 por un monto de \$91,679.88.

Fuente Finan.	Presupuesto Autorizado	Presupuesto radicado	Presupuesto Ejercido	Ahorro o Desahorro en relación al Radicado	Observaciones
Subsidio Federal	33,634,348.00	6,726,870.00	5,293,816.27	1,433,053.73	
Subsidio Estatal	49,570,825.40	18,188,828.57	16,301,112.58	1,887,715.99	
Ingresos propios	8,384,874.00	1,910,119.33	1,009,552.49	900,566.84	

Universidad Tecnológica de Nogales, Sonora
Notas a los Estados Financieros
Al 31 de marzo de 2022

ETCA -I-12

TRIMESTRE. Primero

PRODEP años anteriores					
Productos prog. especiales	0	91,679.88		91,679.88	Son rendimientos de FAC 2013, FI 2012
	91,590,047.40	26,917,497.78	22,604,481.34	4,313,016.44	

NOTAS DE GESTIÓN ADMINISTRATIVA.

1.- Introducción. -

Los Estados Financieros de la Universidad Tecnológica de Nogales, Sonora (Universidad), proveen de información financiera a sus principales usuarios, la ciudadanía, a los administradores de la Secretaría de Hacienda que integran el Poder Ejecutivo del Gobierno del Estado, a la Secretaria de Educación y Cultura, la Coordinación General de Universidades Tecnológicas y Politécnicas, y a las Entidades Fiscalizadoras, al H. Congreso del Estado de Sonora

El objetivo del presente documento es la revelación de los aspectos económicos financieros más relevantes que influyeron en las decisiones del período y que fueron considerados en la elaboración de los estados financieros para la mayor comprensión de los mismos.

De esta manera se informa y explica la respuesta de la Universidad a las condiciones relacionadas con la información financiera de cada período de gestión.

Los Estados Financieros de la Universidad Tecnológica de Nogales, Sonora, son elaborados por la Dirección de Administración y Finanzas a través del Departamento de Contabilidad y Finanzas y formulados con sustento a las disposiciones legales, normas contables y presupuestales del Estado, con avances en apego a los criterios de armonización que dicta la Ley General de Contabilidad Gubernamental y las Normas y Metodologías para la Emisión de la Información Financiera, siendo ésta una fuente de información confiable, que facilita las tareas de evaluación y fiscalización del origen de los ingresos y del destino del gasto.

2.- Panorama Económico y Financiero.

Con respecto al entorno bajo el cual se desarrollan las operaciones de la Universidad, se presentan en una etapa de apertura de ejercicio donde la programación de los recursos por parte de los Gobiernos del Estado y el Gobierno Federal, se utilizaran para incrementar la matrícula y en el desarrollo de la universidad, se finalizara la adquisición de equipamiento moderno para un mejor aprovechamiento por parte de los alumnos, con los recursos remanentes de los programas especiales que maneja la Universidad.

3.- Autorización e Historia.

a) Fecha de creación del ente.

La Universidad Tecnológica de Nogales, Sonora es un Organismo Público Descentralizado del Gobierno del Estado, con personalidad jurídica y patrimonio propio, con el objeto de impartir e impulsar la educación Media y Superior, en los niveles de Técnico Superior Universitario (TSU) e Ingeniería. El Gobierno del Estado de Sonora, suscribió el día 30 de abril de 1998, el convenio con la Secretaría de Educación Pública, mediante el cual ambas entidades se comprometen a crear y sostener la Universidad Tecnológica de Nogales, Sonora.

Publicado el Decreto de Creación en el Boletín Oficial No. 29 Sección I Tomo CLXII de fecha jueves 8 de octubre de 1998.

- b) Las principales modificaciones.
La modificación que ha presentado a la organización se dio en el ejercicio fiscal del 2009. Publicada en Boletín Oficial Tomo CLXXXIII, Número 35 Sección III de fecha 30 de abril del 2009, la cual consiste en proporcionar educación a nivel de ingeniería o licenciatura.
- 4.- Organización y Objeto Social.
- a) Objeto Social
La Administración de la Universidad Tecnológica de Nogales, Sonora, tiene por objeto de acuerdo a lo señalado en el Decreto de Creación en su Artículo 4.- "La Universidad Tecnológica de Nogales, Sonora, tendrá por objeto impartir educación del tipo superior tecnológica, para formar profesionistas a los que se les denominará Técnico Superior Universitario, con aptitudes y conocimientos científicos y tecnológicos para aplicarlos en la solución creativa de los problemas que afectan a los sectores público, privado y social de estado y el país.
- b) Atribuciones de la Universidad:
- ✓ Crear la organización administrativa que le sea conveniente y contratar los recursos humanos necesarios para su operación de conformidad con el presupuesto anual de egresos aprobado por el Consejo Directivo.
 - ✓ Adoptar el modelo educativo del Sistema Nacional de Universidades Tecnológicas y Politécnicas, y la estructura orgánica básica de conformidad con los lineamientos que al efecto se expidan;
 - ✓ Someter los planes y programas de estudio, así como sus adiciones o reformas a la aprobación de la autoridad correspondiente;
 - ✓ Expedir certificados de estudios, títulos, diplomas, reconocimientos, distinciones especiales y otros que así se requieran, conforme a las disposiciones aplicables;
 - ✓ Planear, formular y desarrollar sus programas de investigación tecnológica e impulsar ésta;
 - ✓ Ajustar el calendario escolar al aprobado por la autoridad educativa competente
 - ✓ Establecer los procedimientos y requisitos de acreditación y certificación de estudios, de acuerdo con las disposiciones aplicables;
 - ✓ Revalidar y otorgar equivalencias de estudios de conformidad con lo establecido por la Ley General de Educación;
 - ✓ Reglamentar los procedimientos de selección e ingreso de los alumnos, así como para su permanencia en la Institución;
 - ✓ Reglamentar los procedimientos de ingreso, permanencia y promoción, en su caso, del personal académico, atendiendo las recomendaciones que surjan en el seno de las instancias competentes;
 - ✓ Planear, desarrollar e impartir programas de superación y actualización académica y dirigirlos tanto a la comunidad universitaria, como a la población en general;
 - ✓ Organizar actividades culturales y deportivas que permitan a la comunidad el acceso a las diversas manifestaciones culturales;
 - ✓ Impulsar estrategias de participación y concertación con los sectores público, privado y social para la realización de actividades productivas con un alto nivel de eficiencia y sentido social;
 - ✓ Administrar libremente su patrimonio con sujeción al marco legal que le impone su carácter de Organismo Público Descentralizado; y
 - ✓ Expedir las disposiciones necesarias a fin de hacer efectivas las atribuciones que este Decreto le confiere para el cumplimiento de su objeto.
- c) Ejercicio Fiscal.
Las cifras contenidas en el Estado Financiero y que se menciona en estas notas se presenta al 31 de marzo de 2022, y su ejercicio fiscal comprende del 1ro de enero al 31 de diciembre de cada año.
- d) Régimen Jurídico. -
- ✓ Constitución Política de los Estados Unidos Mexicanos.
 - ✓ Ley General de Contabilidad Gubernamental
 - ✓ Constitución Política del Estado Libre y Soberano de Sonora.

- ✓ Ley Federal del Trabajo
 - ✓ Ley Orgánica del Poder Ejecutivo del Estado de Sonora
 - ✓ Ley No. 54 de Responsabilidades de los Servidores Públicos del Estado y de los Municipios.
 - ✓ Ley No. 113 del Presupuesto de Egresos, Contabilidad Gubernamental y Gasto Público Estatal.
 - ✓ Ley de Adquisiciones Arrendamientos y Servicios del Sector Público.
 - ✓ Reglamento de la Ley del Presupuesto de Egresos, Contabilidad Gubernamental y Gasto Público Estatal.
 - ✓ Ley del Instituto de Seguridad y Servicios Sociales de los Trabajadores del Estado.
- e) Consideraciones fiscales del ente; revelar el tipo de contribuciones que esté obligado a pagar o retener. La Universidad Tecnológica de Nogales, Sonora de conformidad con las leyes respectivas, no es contribuyente del Impuesto Sobre la Renta, teniendo como obligación retener y enterar el Impuesto Sobre la Renta retenido a los trabajadores, profesionistas y arrendadores personas físicas, así como de exigir la documentación que reúna los requisitos fiscales cuando se efectúen pagos a terceros y se esté obligado a ello en los términos de la Ley del Impuesto Sobre la Renta. Así mismo, La Universidad es contribuyente del Impuesto al Valor Agregado, mismo que es cobrado en arrendamientos, asimismo el Impuesto al Valor Agregado que le es trasladado en la adquisición de bienes y servicios, se incluye como parte del costo de adquisición de dichos bienes o como parte de una erogación realizada.
- f) Estructura Organizacional Básica.
El Manual de Organización contempla la estructura Orgánica que opera la Universidad Tecnológica de Nogales, Sonora, su contenido contempla las funciones principales de las distintas áreas que conforman la estructura orgánica y tiene por Objeto establecer la Organización y las Disposiciones que rigen el funcionamiento del mismo.
- g) Fideicomisos, mandatos y análogos de los cuales es fideicomitente o fiduciario.
La Universidad Tecnológica de Nogales, Sonora no se encuentra actualmente en los supuestos de este apartado.
5. **Bases para la preparación de Estados Financieros.**
- a) En cumplimiento a las disposiciones emitidas de acuerdo a la LGCG, La Universidad Tecnológica de Nogales, Sonora ha venido implementando una serie de medidas tendiente a cumplir con dichas disposiciones, para lo cual se ha venido apoyando con diversas herramientas a través del uso de las tecnologías de la información, (SACG.NET de INDETEC), en la cual se han estado desarrollando cuidando que en el mismo desarrollo e implementación se apeguen a las diversas normatividades emitidas por el Consejo de Armonización Contable, de igual forma aplicando cuando así se requiere la aplicación de diversas disposiciones estatales, algunas disposiciones se encuentran aún en su implementación derivado de las mismas disposiciones emanadas por el CONAC. Para la armonización del Sistema de Contabilidad Gubernamental la Universidad Tecnológica de Nogales, Sonora se ha visto en la necesidad de adecuar dentro de su organización interna algunos procesos, así como implementar modificaciones en los diversos sistemas que le permitan dar cumplimiento a los diversos elementos técnicos-contables, el Marco Conceptual y los Postulados Básicos de Contabilidad Gubernamental, se dispone de lista de Cuentas alineadas al plan de cuentas; clasificadores presupuestarios armonizados y las respectivas matrices de conversión.
- b) La base de medición utilizada en el registro de las operaciones para la elaboración de los Estados Financieros es a Costo histórico
- c) Postulados básicos de la Contabilidad Gubernamental aprobados por la CONAC
- ✓ Sustancia Económica
 - ✓ Entes Públicos
 - ✓ Existencia Permanente

- ✓ Revelación Suficiente
- ✓ Importancia Relativa
- ✓ Registro e Integración Presupuestaria
- ✓ Consolidación de la Información Financiera
- ✓ Devengo Contable
- ✓ Valuación
- ✓ Dualidad Económica
- ✓ Consistencia

6. Políticas de Contabilidad Significativas

- a) En los presentes Estados Financieros no se aplica algún método para la actualización de los activos, pasivos y hacienda Pública y/o Patrimonio.
- b) La Universidad Tecnológica de Nogales, Sonora no realiza operaciones en el extranjero.
- c) Los Inventarios con que cuenta la Universidad Tecnológica de Nogales, Sonora, son únicamente activos fijos valuados a costo histórico.
- d) Los estados financieros no presentan registros de reservas.

7. Posición en Moneda Extranjera y Protección por Riesgo Cambiario: La Universidad Tecnológica de Nogales, Sonora no cuenta con operaciones en moneda extranjera, que representen algún riesgo cambiario.

8. Reporte Analítico del Activo

- a) En la hoja 2 y 3 de estas notas se informa sobre los porcentajes de depreciación, deterioro o amortización utilizados en nuestros activos fijos.
- b) A la fecha no se han cambiado los porcentajes de depreciación en ningún activo fijo.
- c) No existen gastos capitalizados en el ejercicio tanto financieros como de investigación y desarrollo.
- d) No hay inversiones financieras que generen algún riesgo por tipo de cambio o tipo de interés.
- e) La Universidad no ha construido algún inmueble que tenga que dar de alta, estas edificaciones las realiza el Instituto Sonorense de Infraestructura Educativa.
- f) No existe ninguna circunstancia que afecte los bienes de la institución, como embargo, garantías, litigios, baja en inversiones, lo único que se tiene es un juicio laboral que pudiera afectar en un futuro, sino hubiera recursos para pagar esta contingencia laboral.
- g) No hay dismantelamientos de Activos Fijos.
- h) Para una mejor administración de los activos fijos se está implementando un sistema de control de inventarios que estará listo para el año 2022.
- i) Únicamente se tienen inversiones en valores al día siguiente, como se muestra en página 1 de este reporte.
- j) No se tienen inversiones en empresas de participación mayoritaria ni minoritaria.
- k) No se tiene Patrimonio de organismos descentralizados de Control Presupuestario Indirecto.

9.- No se tienen fideicomisos, Mandatos, y análogos en este ejercicio.

10.- Reporte de Recaudación del 1 al 31 de marzo 2022.

CONCEPTO	Ingresos Propios	Subsidio Estatal	Subsidio Federal	Programas especiales	
Subsidio ordinario		13,488,829	6,726,870		
Subsidio extraordinario		4,700,000.00			
Recursos PRODEP					
Colegiaturas	1,844,994				
Arrendamientos	61,817				
Cursos	0.00				
Rendimientos	3,308			91,680	

Otros ingresos					
	1,910,119	18,188,829	6,726,870	91,680	

11.- Información sobre la Deuda y el Reporte analítico de la Deuda.

No aplica, no se tiene deuda documentada de ninguna índole, solo el trámite de pago de proveedores.

12.- Calificaciones otorgadas: ninguna a la fecha, no ha sido necesario calificación crediticia.

13.- Proceso de mejora:

a) Se actualizo el Sistema de Gestión de la Calidad ISO 9001:2015, donde se establecen políticas de operación de la Universidad, en cuanto la atención de los distintos clientes, como son proveedores, alumnos y empleados de la institución.

b) Se manejan políticas internas de administración, que establecen pasos para la consecución de los objetivos de la administración en cuanto a atención a alumnos, proceso de nóminas y proceso de pago a proveedores.

14.- Información por segmentos: Porque la Universidad es un solo establecimiento y las instancias gubernamentales piden la información concentrada de la universidad, no se segmentan sus operaciones.

15.- Eventos posteriores al cierre: A la fecha no hay eventos posteriores al cierre.

16.- Partes relacionadas: No se tienen partes relacionadas que ejerzan influencia sobre las decisiones financieras y operativas de la Universidad.

"Bajo protesta de decir verdad declaramos que los Estados Financieros y sus notas, son razonablemente correctos y son responsabilidad del emisor"

Elaboro:

C.P. Flavio Medrano Quintana

Jefe de Contabilidad y Finanzas

Reviso:

Lic. Gilberto García Rocha

Director de Administración y Finanzas

Autorizo:

Mtro. Cuauhtémoc Martínez Siraitare

Rector de la Universidad Tecnológica de Nogales, Sonora

Del 01 de enero al 31 de marzo de 2022

INFORME TRIMESTRAL: Primero

Rubros de Ingresos	Ingreso					Diferencia
	Estimado	Ampliaciones y Reducciones (+ ó -)	Modificado	Devengado	Recaudado	
	(1)	(2)	(3= 1 +2)	(4)	(5)	
Impuestos			0			0
Cuotas y Aportaciones de Seguridad Social	0	0	0	0	0	0
Contribuciones de Mejoras	0		0			0
Derechos	0		0			0
Productos	0		0	91,680	91,680	91,680
Aprovechamientos	0		0			0
Ingresos por Ventas de Bienes, Prestación de Servicios y Otros Ingresos	8,384,874		8,384,874	1,910,119	1,910,119	-6,474,755
Participaciones, Aportaciones, Convenios, Incentivos Derivados de la Colaboración Fiscal y Fondos Distintos de Aportaciones			0			0
Transferencias, Asignaciones, Subsidios y Subvenciones, y Pensiones y Jubilaciones	77,287,239	5,917,934	83,205,173	24,915,699	24,915,699	-52,371,541
Ingresos Derivados de Financiamientos			0			0
Total	85,672,113	5,917,934	91,590,047	26,917,498	26,917,498	-58,754,616
						Ingresos Excedentes

Rubros de Ingresos	Ingreso					Diferencia
	Estimado	Ampliaciones y Reducciones (+ ó -)	Modificado	Devengado	Recaudado	
	(1)	(2)	(3= 1 +2)	(4)	(5)	
Ingreso						
Estimado	Ampliaciones y Reducciones (+ ó -)	Modificado	Devengado	Recaudado	Diferencia	(6= 5 - 1)
(1)	(2)	(3= 1 +2)	(4)	(5)	(6= 5 - 1)	
Estado Analítico de Ingresos Por Fuente de Financiamiento						
Ingresos del Poder Ejecutivo Federal o Estatal y de los Municipios	0	0	0	0	0	0
Impuestos	0	0	0	0	0	0
Cuotas y Aportaciones de Seguridad Social						
Contribuciones de Mejoras						
Derechos						
Productos ¹						
Aprovechamientos ²						
Participaciones, Aportaciones, Convenios, Incentivos Derivados de la Colaboración Fiscal y Fondos Distintos de Aportaciones						
Transferencias, Asignaciones, Subsidios y Subvenciones, y Pensiones y Jubilaciones						
Ingresos De los Entes Públicos de los Poderes Legislativo y Judicial, de los Órganos Autonomos y del Sector Paraestatal o Paramunicipal, así como de las Empresas Productivas del Estado	85,672,113	5,917,934	91,590,047	26,917,498	26,917,498	-58,754,616
Cuotas y Aportaciones de Seguridad Social	0		0	91,680	91,680	0
Productos ¹	0		0			
Ingresos por ventas de Bienes, Prestación de Servicios y Otros Ingresos ³	8,384,874		8,384,874	1,910,119	1,910,119	-6,474,755
Transferencias, Asignaciones, Subsidios y Subvenciones, y Pensiones y Jubilaciones	77,287,239	5,917,934	83,205,173	24,915,699	24,915,699	-52,371,541
Ingresos derivados de Financiamiento	0	0	0	0	0	0
Ingresos Derivados de Financiamientos	0		0			
Total	85,672,113	5,917,934	91,590,047	26,917,498	26,917,498	-58,754,616
					Ingresos Excedentes	

Mtro. Cuauhtémoc Martínez Siraitare
 Rector

M. en A. María Moncerrato Borbón Egurola
 Jefa de Departamento de Programación y Presupuesto

¹ Por proveer de bienes y servicios a las dependencias de los entes públicos de los poderes.
² Ingresos derivados de la explotación de bienes, derechos, patentes, marcas, etc.
³ Ingresos por venta de bienes, prestación de servicios, etc.

Universidad Tecnológica de Nogales, Sonora
 Estado Analítico de Ingresos Detallado – LDF
 Del 01 de enero al 31 de marzo de 2022

ETCA-II-02

INFORME TRIMESTRAL: Primero

Concepto (c)	Ingreso				Diferencia (e)
	Estimado (d)	Ampliaciones/ (Reducciones)	Modificado	Devengado	
Ingresos de Libre Disposición					
A. Impuestos	-	-	-	-	-
B. Cuotas y Aportaciones de Seguridad Social	-	-	-	-	-
C. Contribuciones de Mejoras	-	-	-	-	-
D. Derechos	-	-	-	-	-
E. Productos	-	-	-	-	-
F. Aprovechamientos	-	-	91,679.88	91,679.88	91,679.88
G. Ingresos por Ventas de Bienes y Prestación de Servicios	8,384,874.00	-	8,384,874.00	1,910,119.33	1,910,119.33
H. Participaciones	-	-	-	-	-
(H=h1+h2+h3+h4+h5+h6+h7+h8+h9+h10+h11)					
h1) Fondo General de Participaciones	-	-	-	-	-
h2) Fondo de Fomento Municipal	-	-	-	-	-
h3) Fondo de Fiscalización y Recaudación	-	-	-	-	-
h4) Fondo de Compensación	-	-	-	-	-
h5) Fondo de Extracción de Hidrocarburos	-	-	-	-	-
h6) Impuesto Especial Sobre Producción y Servicios	-	-	-	-	-
h7) 0.136% de la Recaudación Federal Participable	-	-	-	-	-
h8) 3.17% Sobre Extracción de Petróleo	-	-	-	-	-
h9) Gasolinas y Diésel	-	-	-	-	-
h10) Fondo del Impuesto Sobre la Renta	-	-	-	-	-
h11) Fondo de Estabilización de los Ingresos de las Entidades Federativas	-	-	-	-	-
I. Incentivos Derivados de la Colaboración Fiscal (I=i1+i2+i3+i4+i5)	-	-	-	-	-
i1) Tenencia o Uso de Vehículos	-	-	-	-	-
i2) Fondo de Compensación ISAN	-	-	-	-	-
i3) Impuesto Sobre Automóviles Nuevos	-	-	-	-	-

Concepto (c)	Ingreso					Diferencia (e)
	Estimado (d)	Ampliaciones/ (Reducciones)	Modificado	Devengado	Recaudado	
i4) Fondo de Compensación de Repesos-Intermedios	-	-	-	-	-	-
i5) Otros Incentivos Económicos	-	-	-	-	-	-
J. Transferencias y Asignaciones	-	-	-	-	-	-
K. Convenios	-	-	-	-	-	-
k1) Otros Convenios y Subsidios	-	-	-	-	-	-
L. Otros Ingresos de Libre Disposición (L=I1 +I2)	-	-	-	-	-	-
11) Participaciones en Ingresos Locales	-	-	-	-	-	-
12) Otros Ingresos de Libre Disposición	-	-	-	-	-	-
I. Total de Ingresos de Libre Disposición (I=A+B+C+D+E+F+G+H+I+J+K+L)	8,384,874.00	-	8,384,874.00	2,001,799.21	2,001,799.21	6,383,074.79
Ingresos Excedentes de Ingresos de Libre Disposición						
Transferencias Federales Etiquetadas						
A. Aportaciones (A=a1+a2+a3+a4+a5+a6+a7+a8)	-	-	-	-	-	-
a1) Fondo de Aportaciones para la Nómina Educativa y Gasto Operativo	-	-	-	-	-	-
a2) Fondo de Aportaciones para los Servicios de Salud	-	-	-	-	-	-
a3) Fondo de Aportaciones para la Infraestructura Social	-	-	-	-	-	-
a4) Fondo de Aportaciones para el Fortalecimiento de los Municipios y de las Demarcaciones Territoriales del Distrito Federal	-	-	-	-	-	-
a5) Fondo de Aportaciones Múltiples	-	-	-	-	-	-
a6) Fondo de Aportaciones para la Educación Tecnológica y de Adultos	-	-	-	-	-	-
a7) Fondo de Aportaciones para la Seguridad Pública de los Estados y del Distrito Federal	-	-	-	-	-	-
a8) Fondo de Aportaciones para el Fortalecimiento de las Entidades Federativas	-	-	-	-	-	-
B. Convenios (B=b1+b2+b3+b4)	-	-	-	-	-	-
b1) Convenios de Protección Social en Salud	-	-	-	-	-	-
b2) Convenios de Descentralización	-	-	-	-	-	-
b3) Convenios de Reasignación	-	-	-	-	-	-
b4) Otros Convenios y Subsidios	-	-	-	-	-	-
C. Fondos Distintos de Aportaciones (C=c1+c2)	-	-	-	-	-	-
c1) Fondo para Entidades Federativas y Municipios Productores de Hidrocarburos	-	-	-	-	-	-

Concepto (c)	Ingreso					Diferencia (e)
	Estimado (d)	Ampliaciones/ (Reducciones)	Modificado	Devengado	Recaudado	
c2) Fondo Minero	-	-	-	-	-	-
D. Transferencias, Asignaciones, Subsidios y Subvenciones, y Pensiones y Jubilaciones	77,287,239.40	5,917,934.00	83,205,173.40	24,915,698.57	24,915,698.57	52,371,540.83
E. Otras Transferencias Federales Etiquetadas	-	-	-	-	-	-
II. Total de Transferencias Federales Etiquetadas (II = A + B + C + D + E)	77,287,239.40	5,917,934.00	83,205,173.40	24,915,698.57	24,915,698.57	52,371,540.83
III. Ingresos Derivados de Financiamientos (III = A)	-	-	-	-	-	-
A. Ingresos Derivados de Financiamientos	-	-	-	-	-	-
IV. Total de Ingresos (IV = I + II + III)	85,672,113.40	5,917,934.00	91,590,047.40	26,917,497.78	26,917,497.78	58,754,615.62
Datos Informativos						
1. Ingresos Derivados de Financiamientos con Fuente de Pago de Ingresos de Libre Disposición	-	-	-	-	-	-
2. Ingresos Derivados de Financiamientos con Fuente de Pago de Transferencias Federales Etiquetadas	-	-	-	-	-	-
3. Ingresos Derivados de Financiamientos (3 = 1 + 2)	-	-	-	-	-	-

M. en A. María Moncerrato Borbón Eguirrola
Jefa de Departamento de Programación y Presupuesto

Mtro. Cuauhtémoc Martínez Siraitare
Rector

Universidad Tecnológica de Nogales, Sonora
Estado Analítico del Ejercicio Presupuesto de Egresos
Clasificación por Objeto del Gasto (Capítulo y Concepto)
Del 01 de enero al 31 de marzo de 2022

ETCA-II-04

INFORME TRIMESTRAL: Primero

Ejercicio del Presupuesto por Capítulo del Gasto	Egresos Aprobado Anual	Ampliaciones/ (Reducciones)	Egresos Modificado Anual	Egresos Devengado Acumulado	Egresos Pagado Acumulado	Subejercicio
	(1)	(2)	(3=1+2)	(4)	(5)	(6 = 3 - 4)
Servicios Personales	71,716,209	5,917,934	77,634,143	20,945,550	20,945,550	56,688,593
Remuneraciones al Personal de Carácter Permanente	41,420,870	1,667,136	43,088,006	13,657,878	13,657,878	29,430,128
Remuneraciones al Personal de Carácter Transitorio			0			0
Remuneraciones Adicionales y Especiales	12,246,248	2,107,300	14,353,548	2,613,958	2,613,958	11,739,590
Seguridad Social	10,155,716		10,155,716	2,062,086	2,062,086	8,093,630
Otras Prestaciones Sociales y Económicas	7,313,376	2,143,498	9,456,874	2,611,629	2,611,629	6,845,245
Previsiones			0			0
Pago de Estímulos a Servidores Públicos	580,000	0	580,000	0	0	580,000
Materiales y Suministros	1,372,000	0	1,372,000	241,483	241,483	1,130,517
Materiales de Administración, Emisión de Documentos y Artículos Oficiales	420,000	0	420,000	75,750	75,750	344,250
Alimentos y Utensilios	75,000	0	75,000	26,528	26,528	48,472
Materias Primas y Materiales de Producción y Comercialización			0			0
Materiales y Artículos de Construcción y de Reparación	280,000	0	280,000	44,530	44,530	235,470
Productos Químicos, Farmacéuticos y de Laboratorio	20,000	0	20,000	0	0	20,000
Combustibles, Lubricantes y Aditivos	193,000	0	193,000	54,916	54,916	138,084
Vestuario, Blancos, Prendas de Protección y Artículos Deportivos	106,000	0	106,000	3,874	3,874	102,126
Materiales y Suministros Para Seguridad			0			0
Herramientas, Refacciones y Accesorios Menores	278,000	0	278,000	35,885	35,885	242,115
Servicios Generales	9,551,404	0	9,551,404	1,417,448	1,417,448	8,133,956
Servicios Básicos	2,089,000	0	2,089,000	481,545	481,545	1,607,455
Servicios de Arrendamiento	470,000	0	470,000	44,019	44,019	425,981
Servicios Profesionales, Científicos, Técnicos y Otros Servicios	2,869,800	0	2,869,800	102,366	102,366	2,767,434
Servicios Financieros, Bancarios y Comerciales	250,160	20,900	271,060	191,106	191,106	79,954
Servicios de Instalación, Reparación, Mantenimiento y Conservación	2,123,650	-22,000	2,101,650	271,940	271,940	1,829,710
Servicios de Comunicación Social y Publicidad.	0	0	0	0	0	0
Servicios de Traslado y Viáticos	245,000	0	245,000	41,874	41,874	203,126
Servicios Oficiales	55,000	0	55,000	0	0	55,000
Otros Servicios Generales	1,448,794	1,100	1,449,894	284,598	284,598	1,165,296
Transferencias, Asignaciones, Subsidios y Otras Ayudas	0	0	0	0	0	0
Transferencias Internas y Asignaciones al Sector Público			0			0
Transferencias al Resto del Sector Público			0			0
Subsidios y Subvenciones			0			0
Ayudas Sociales			0			0
Pensiones y Jubilaciones			0			0
Transferencias a Fideicomisos, Mandatos y Otros Análogos			0			0
Transferencias a la Seguridad Social			0			0
Donativos			0			0
Transferencias al Exterior			0			0
Bienes Muebles, Inmuebles e Intangibles	3,032,500	0	3,032,500	0	0	3,032,500
Mobiliario y Equipo de Administración	1,005,000	0	1,005,000	0	0	1,005,000
Mobiliario y Equipo Educativo y Recreativo			0			0
Equipo e Instrumental Médico y de Laboratorio			0			0
Vehículos y Equipo de Transporte			0			0
Equipo de Defensa y Seguridad			0			0
Maquinaria, Otros Equipos y Herramientas	2,027,500	0	2,027,500	0	0	2,027,500
Activos Biológicos			0			0
Bienes Inmuebles			0			0
Activos Intangibles			0			0
Inversión Pública	0	0	0	0	0	0
Obra Pública en Bienes de Dominio Público			0			0
Obra Pública en Bienes Propios			0			0
Proyectos Productivos y Acciones de Fomento			0			0
Inversiones Financieras y Otras Provisiones	0	0	0	0	0	0
Inversiones Para el Fomento de Actividades Productivas.			0			0
Acciones y Participaciones de Capital			0			0

Ejercicio del Presupuesto por Capítulo del Gasto	Egresos Aprobado Anual (1)	Ampliaciones/ (Reducciones) (2)	Egresos Modificado Anual (3=1+2)	Egresos Devengado Acumulado (4)	Egresos Pagado Acumulado (5)	Subejercicio (6 = 3 - 4)
Compra de Títulos y Valores			0			0
Concesión de Préstamos			0			0
Inversiones en Fideicomisos, Mandatos y Otros Análogos			0			0
Otras Inversiones Financieras			0			0
Provisiones para Contingencias y Otras Erogaciones Especiales			0			0
Participaciones y Aportaciones	0	0	0	0	0	0
Participaciones			0			0
Aportaciones			0			0
Convenios			0			0
Deuda Pública	0	0	0	0	0	0
Amortización de la Deuda Pública			0			0
Intereses de la Deuda Pública			0			0
Comisiones de la Deuda Pública			0			0
Gastos de la Deuda Pública			0			0
Costo por Coberturas			0			0
Apoyos Financieros			0			0
Adeudos de Ejercicios Fiscales Anteriores (Adefas)			0			0
Total del Gasto	85,672,113	5,917,934	91,590,047	22,604,481	22,604,481	68,985,566

M. en A. María Moncerrato Borbón Egurrola
Jefa de Departamento de Programación y Presupuesto

Mtro. Cuauhtémoc Martínez Siraitare
Rector

Universidad Tecnológica de Nogales, Sonora

ETCA-II-05

Estado Analítico del Ejercicio del Presupuesto de Egresos Detallado - LDF

Clasificación por Objeto del Gasto (Capítulo y Concepto)

Del 01 de enero al 31 de marzo de 2022


(PESOS)

INFORME TRIMESTRAL: Primero


Concepto (c)	Egresos					Subejercicio (e)
	Aprobado (d)	Ampliaciones/ (Reducciones)	Modificado	Devengado	Pagado	
I. Gasto No Etiquetado (I=A+B+C+D+E+F+G+H+I)	85,672,113.40	5,917,934.00	91,590,047.40	22,604,481.34	22,604,481.34	68,985,566.06
A. Servicios Personales (A=a1+a2+a3+a4+a5+a6+a7)	71,716,209.40	5,917,934.00	77,634,143.40	20,945,550.39	20,945,550.39	56,688,593.01
a1) Remuneraciones al Personal de Carácter Permanente	41,420,869.75	1,667,136.08	43,088,005.83	13,857,877.73	13,657,877.73	29,430,128.10
a2) Remuneraciones al Personal de Carácter Transitorio	-	-	-	-	-	-
a3) Remuneraciones Adicionales y Especiales	12,246,247.55	2,107,300.32	14,353,547.87	2,613,957.97	2,613,957.97	11,739,589.90
a4) Seguridad Social	10,155,716.10	-	10,155,716.10	2,062,085.90	2,062,085.90	8,093,630.20
a5) Otras Prestaciones Sociales y Económicas	7,313,376.00	2,143,497.60	9,456,873.60	2,611,628.79	2,611,628.79	6,845,244.81
a6) Previsiones	-	-	-	-	-	-
a7) Pago de Estímulos a Servidores Públicos	580,000.00	-	580,000.00	-	-	580,000.00
B. Materiales y Suministros (B=b1+b2+b3+b4+b5+b6+b7+b8+b9)	1,372,000.00	-	1,372,000.00	241,483.06	241,483.06	1,130,516.94
b1) Materiales de Administración, Emisión de Documentos y Artículos Oficiales	420,000.00	-	420,000.00	75,749.62	75,749.62	344,250.38
b2) Alimentos y Utensilios	75,000.00	-	75,000.00	26,528.14	26,528.14	48,471.86
b3) Materias Primas y Materiales de Producción y Comercialización	-	-	-	-	-	-
b4) Materiales y Artículos de Construcción y de Reparación	280,000.00	-	280,000.00	44,529.92	44,529.92	235,470.08
b5) Productos Químicos, Farmacéuticos y de Laboratorio	20,000.00	-	20,000.00	-	-	20,000.00
b6) Combustibles, Lubricantes y Aditivos	193,000.00	-	193,000.00	54,916.28	54,916.28	138,083.72
b7) Vestuario, Blancos, Prendas de Protección y Artículos Deportivos	106,000.00	-	106,000.00	3,874.21	3,874.21	102,125.79
b8) Materiales y Suministros Para Seguridad	-	-	-	-	-	-
b9) Herramientas, Refacciones y Accesorios Menores	278,000.00	-	278,000.00	35,884.89	35,884.89	242,115.11
C. Servicios Generales (C=c1+c2+c3+c4+c5+c6+c7+c8+c9)	9,551,404.00	-	9,551,404.00	1,417,447.89	1,417,447.89	8,133,956.11
c1) Servicios Básicos	2,089,000.00	-	2,089,000.00	481,545.05	481,545.05	1,607,454.95
c2) Servicios de Arrendamiento	470,000.00	-	470,000.00	44,019.34	44,019.34	425,980.66
c3) Servicios Profesionales, Científicos, Técnicos y Otros Servicios	2,869,800.00	-	2,869,800.00	102,366.28	102,366.28	2,767,433.72
c4) Servicios Financieros, Bancarios y Comerciales	250,160.00	20,900.00	271,060.00	191,105.72	191,105.72	79,954.28
c5) Servicios de Instalación, Reparación, Mantenimiento y Conservación	2,123,649.97	22,000.00	2,101,649.97	271,939.50	271,939.50	1,829,710.47
c6) Servicios de Comunicación Social y Publicidad	-	-	-	-	-	-
c7) Servicios de Traslado y Viáticos	245,000.00	-	245,000.00	41,874.00	41,874.00	203,126.00
c8) Servicios Oficiales	55,000.00	-	55,000.00	-	-	55,000.00
c9) Otros Servicios Generales	1,448,794.03	1,100.00	1,449,894.03	284,598.00	284,598.00	1,165,296.03
D. Transferencias, Asignaciones, Subsidios y Otras Ayudas (D=d1+d2+d3+d4+d5+d6+d7+d8+d9)	-	-	-	-	-	-
d1) Transferencias Internas y Asignaciones al Sector Público	-	-	-	-	-	-
d2) Transferencias al Resto del Sector Público	-	-	-	-	-	-
d3) Subsidios y Subvenciones	-	-	-	-	-	-
d4) Ayudas Sociales	-	-	-	-	-	-
d5) Pensiones y Jubilaciones	-	-	-	-	-	-
d6) Transferencias a Fideicomisos, Mandatos y Otros Análogos	-	-	-	-	-	-
d7) Transferencias a la Seguridad Social	-	-	-	-	-	-
d8) Donativos	-	-	-	-	-	-
d9) Transferencias al Exterior	-	-	-	-	-	-
E. Bienes Muebles, Inmuebles e Intangibles (E=e1+e2+e3+e4+e5+e6+e7+e8+e9)	3,032,500.00	-	3,032,500.00	-	-	3,032,500.00
e1) Mobiliario y Equipo de Administración	1,005,000.00	-	1,005,000.00	-	-	1,005,000.00
e2) Mobiliario y Equipo Educacional y Recreativo	-	-	-	-	-	-
e3) Equipo e Instrumental Médico y de Laboratorio	-	-	-	-	-	-
e4) Vehículos y Equipo de Transporte	-	-	-	-	-	-
e5) Equipo de Defensa y Seguridad	-	-	-	-	-	-
e6) Maquinaria, Otros Equipos y Herramientas	2,027,500.00	-	2,027,500.00	-	-	2,027,500.00
e7) Activos Biológicos	-	-	-	-	-	-
e8) Bienes Inmuebles	-	-	-	-	-	-
e9) Activos Intangibles	-	-	-	-	-	-
F. Inversión Pública (F=f1+f2+f3)	-	-	-	-	-	-
f1) Obra Pública en Bienes de Dominio Público	-	-	-	-	-	-
f2) Obra Pública en Bienes Propios	-	-	-	-	-	-
f3) Proyectos Productivos y Acciones de Fomento	-	-	-	-	-	-
G. Inversiones Financieras y Otras Provisiones (G=g1+g2+g3+g4+g5+g6+g7)	-	-	-	-	-	-
g1) Inversiones Para el Fomento de Actividades Productivas	-	-	-	-	-	-
g2) Acciones y Participaciones de Capital	-	-	-	-	-	-
g3) Compra de Títulos y Valores	-	-	-	-	-	-
g4) Concesión de Préstamos	-	-	-	-	-	-
g5) Inversiones en Fideicomisos, Mandatos y Otros Análogos	-	-	-	-	-	-
Fideicomiso de Desastres Naturales (Informativo)	-	-	-	-	-	-
g6) Otras Inversiones Financieras	-	-	-	-	-	-
g7) Provisiones para Contingencias y Otras Erogaciones Especiales	-	-	-	-	-	-
H. Participaciones y Aportaciones (H=h1+h2+h3)	-	-	-	-	-	-
h1) Participaciones	-	-	-	-	-	-

Concepto (c)	Egresos					Subejercicio (e)
	Aprobado (d)	Ampliaciones/ (Reducciones)	Modificado	Devengado	Pagado	
h2) Aportaciones	-	-	-	-	-	-
h3) Convenios	-	-	-	-	-	-
I. Deuda Pública (I=I1+I2+I3+I4+I5+I6+I7)	-	-	-	-	-	-
i1) Amortización de la Deuda Pública	-	-	-	-	-	-
i2) Intereses de la Deuda Pública	-	-	-	-	-	-
i3) Comisiones de la Deuda Pública	-	-	-	-	-	-
i4) Gastos de la Deuda Pública	-	-	-	-	-	-
i5) Costo por Coberturas	-	-	-	-	-	-
i6) Apoyos Financieros	-	-	-	-	-	-
i7) Adeudos de Ejercicios Fiscales Anteriores (ADEFAS)	-	-	-	-	-	-
II. Gasto Etiquetado (II=A+B+C+D+E+F+G+H+I)	-	-	-	-	-	-
A. Servicios Personales (A=a1+a2+a3+a4+a5+a6+a7)	-	-	-	-	-	-
a1) Remuneraciones al Personal de Carácter Permanente	-	-	-	-	-	-
a2) Remuneraciones al Personal de Carácter Transitorio	-	-	-	-	-	-
a3) Remuneraciones Adicionales y Especiales	-	-	-	-	-	-
a4) Seguridad Social	-	-	-	-	-	-
a5) Otras Prestaciones Sociales y Económicas	-	-	-	-	-	-
a6) Previsiones	-	-	-	-	-	-
a7) Pago de Estímulos a Servidores Públicos	-	-	-	-	-	-
B. Materiales y Suministros (B=b1+b2+b3+b4+b5+b6+b7+b8+b9)	-	-	-	-	-	-
b1) Materiales de Administración, Emisión de Documentos y Artículos Oficiales	-	-	-	-	-	-
b2) Alimentos y Utensilios	-	-	-	-	-	-
b3) Materias Primas y Materiales de Producción y Comercialización	-	-	-	-	-	-
b4) Materiales y Artículos de Construcción y de Reparación	-	-	-	-	-	-
b5) Productos Químicos, Farmacéuticos y de Laboratorio	-	-	-	-	-	-
b6) Combustibles, Lubricantes y Aditivos	-	-	-	-	-	-
b7) Vestuario, Blancos, Prendas de Protección y Artículos Deportivos	-	-	-	-	-	-
b8) Materiales y Suministros Para Seguridad	-	-	-	-	-	-
b9) Herramientas, Refacciones y Accesorios Menores	-	-	-	-	-	-
C. Servicios Generales (C=c1+c2+c3+c4+c5+c6+c7+c8+c9)	-	-	-	-	-	-
c1) Servicios Básicos	-	-	-	-	-	-
c2) Servicios de Arrendamiento	-	-	-	-	-	-
c3) Servicios Profesionales, Científicos, Técnicos y Otros Servicios	-	-	-	-	-	-
c4) Servicios Financieros, Bancarios y Comerciales	-	-	-	-	-	-
c5) Servicios de Instalación, Reparación, Mantenimiento y Conservación	-	-	-	-	-	-
c6) Servicios de Comunicación Social y Publicidad	-	-	-	-	-	-
c7) Servicios de Traslado y Viáticos	-	-	-	-	-	-
c8) Servicios Oficiales	-	-	-	-	-	-
c9) Otros Servicios Generales	-	-	-	-	-	-
D. Transferencias, Asignaciones, Subsidios y Otras Ayudas (D=d1+d2+d3+d4+d5+d6+d7+d8+d9)	-	-	-	-	-	-
d1) Transferencias Internas y Asignaciones al Sector Público	-	-	-	-	-	-
d2) Transferencias al Resto del Sector Público	-	-	-	-	-	-
d3) Subsidios y Subvenciones	-	-	-	-	-	-
d4) Ayudas Sociales	-	-	-	-	-	-
d5) Pensiones y Jubilaciones	-	-	-	-	-	-
d6) Transferencias a Fideicomisos, Mandatos y Otros Análogos	-	-	-	-	-	-
d7) Transferencias a la Seguridad Social	-	-	-	-	-	-
d8) Donativos	-	-	-	-	-	-
d9) Transferencias al Exterior	-	-	-	-	-	-
E. Bienes Muebles, Inmuebles e Intangibles (E=e1+e2+e3+e4+e5+e6+e7+e8+e9)	-	-	-	-	-	-
e1) Mobiliario y Equipo de Administración	-	-	-	-	-	-
e2) Mobiliario y Equipo Educativo y Recreativo	-	-	-	-	-	-
e3) Equipo e Instrumental Médico y de Laboratorio	-	-	-	-	-	-
e4) Vehículos y Equipo de Transporte	-	-	-	-	-	-
e5) Equipo de Defensa y Seguridad	-	-	-	-	-	-
e6) Maquinaria, Otros Equipos y Herramientas	-	-	-	-	-	-
e7) Activos Biológicos	-	-	-	-	-	-
e8) Bienes Inmuebles	-	-	-	-	-	-
e9) Activos Intangibles	-	-	-	-	-	-
F. Inversión Pública (F=f1+f2+f3)	-	-	-	-	-	-
f1) Otra Pública en Bienes de Dominio Público	-	-	-	-	-	-
f2) Otra Pública en Bienes Propios	-	-	-	-	-	-
f3) Proyectos Productivos y Acciones de Fomento	-	-	-	-	-	-
G. Inversiones Financieras y Otras Provisiones (G=g1+g2+g3+g4+g5+g6+g7)	-	-	-	-	-	-
g1) Inversiones Para el Fomento de Actividades Productivas	-	-	-	-	-	-
g2) Acciones y Participaciones de Capital	-	-	-	-	-	-
g3) Compra de Títulos y Valores	-	-	-	-	-	-
g4) Concesión de Préstamos	-	-	-	-	-	-
g5) Inversiones en Fideicomisos, Mandatos y Otros Análogos	-	-	-	-	-	-
Fideicomiso de Desastres Naturales (Informativo)	-	-	-	-	-	-

Concepto (c)	Egresos					Subejercicio (e)
	Aprobado (d)	Ampliaciones/ (Reducciones)	Modificado	Devengado	Pagado	
g6) Otras Inversiones Financieras			-			-
g7) Provisiones para Contingencias y Otras Erogaciones Especiales			-			-
H. Participaciones y Aportaciones (H=h1+h2+h3)			-			-
h1) Participaciones			-			-
h2) Aportaciones			-			-
h3) Convenios			-			-
I. Deuda Pública (I=i1+i2+i3+i4+i5+i6+i7)			-			-
i1) Amortización de la Deuda Pública			-			-
i2) Intereses de la Deuda Pública			-			-
i3) Comisiones de la Deuda Pública			-			-
i4) Gastos de la Deuda Pública			-			-
i5) Costo por Coberturas			-			-
i6) Apoyos Financieros			-			-
i7) Adeudos de Ejercicios Fiscales Anteriores (ADEFAS)			-			-
III. Total de Egresos (II = I + II)	85,672,113.40	5,917,934.00	91,590,047.40	22,604,481.34	22,604,481.34	68,985,566.06



M. en A. María Moncerrato Borbón Egurrola
Jefa de Departamento de Programación y Presupuesto



Mtro. Cuauhtémoc Martínez Siraitare
Rector

Universidad Tecnológica de Nogales, Sonora
 Estado Analítico del Ejercicio Presupuesto de Egresos
 Clasificación Económica (por Tipo de Gasto)


Del 01 de enero al 31 de marzo de 2022

INFORME TRIMESTRAL: Primero

Concepto	Egresos Aprobado Anual (1)	Ampliaciones/ (Reducciones) (2)	Egresos Modificado Anual (3=1+2)	Egresos Devengado Acumulado (4)	Egresos Pagado Acumulado (5)	Subejercicio (6 = 3 - 4)
Gasto Corriente	82,639,613	5,917,934	88,557,547	22,604,481	22,604,481	65,953,066
Gasto de Capital	3,032,500		3,032,500			3,032,500
Amortización del la Deuda y Disminución de Pasivos			0			0
Pensiones y Jubilaciones			0			0
Participaciones			0			0
Total del Gasto	85,672,113	5,917,934	91,590,047	22,604,481	22,604,481	68,985,566



M. en A. María Moncerrato Borbón Egurrola
 Jefa de Departamento de Programación y Presupuesto



Mtro. Cuauhtémoc Martínez Siraitare
 Rector

Universidad Tecnológica de Nogales, Sonora
Estado Analítico del Ejercicio Presupuesto de Egresos
Clasificación Administrativa (Por Unidad Administrativa)
Del 01 de enero al 31 de marzo de 2022

INFORME TRIMESTRAL: Primero

Clasificación Administrativa (Por Unidad Administrativa)	Egresos Aprobado Anual (1)	Ampliaciones/ (Reducciones) (2)	Egresos Modificado Anual (3=1+2)	Egresos Devengado Acumulado (4)	Egresos Pagado Acumulado (5)	Subejercicio (6 = 3 - 4)
ADMINISTRACION Y FINANZAS	35,399,089.28	2,086,802.49	37,487,892	7,238,183.66	7,238,183.66	30,249,708
VINCULACION	2,612,840.58	55,646.83	2,668,487	649,280.41	649,280.41	2,019,207
EXTENSION UNIVERSITARIA	2,627,987.82	31,480.62	2,659,468	516,905.64	516,905.64	2,140,563
PLANEACION Y EVALUACION	1,785,451.06	13,367.05	1,798,828	416,270.99	416,270.99	1,382,557
APOYO EDUCATIVO	2,619,350.10	65,662.04	2,685,012	752,156.72	752,156.72	1,932,815
OPERACIONES COMERCIALES INTERNACIONALES	11,916,024.02	539,674.64	12,457,699	3,919,447.94	3,919,447.94	8,538,251
SISTEMAS PRODUCTIVOS	9,502,177.08	353,645.10	9,855,822	2,847,789.83	2,847,789.83	7,008,032
MECATRONICA Y TIC	10,166,993.90	443,062.97	10,610,057	3,496,933.76	3,496,933.76	7,113,123
MANTENIMIENTO INDUSTRIAL	7,750,254.78	216,047.45	7,966,312	2,401,557.47	2,401,557.47	5,564,755
RECTORIA	1,289,924.78	2,110,544.81	3,400,470	363,914.72	363,914.72	3,036,555
DESARROLLO DE NEGOCIOS	-	-	0	-	-	0
AERONAUTICA ESP EN MAQUINADO	-	-	0	-	-	0
ENERGIAS RENOVABLES	-	-	0	-	-	0
Total del Gasto	85,672,113	5,917,934	91,590,047	22,604,481	22,604,481	68,985,566

M. en A. María Moncerrato Borbón Egorrola
Jefa de Departamento de Programación y Presupuesto

Mtro. Cuauhtémoc Martínez Siraítare
Rector

Universidad Tecnológica de Nogales, Sonora
Estado Analítico del Ejercicio del Presupuesto de Egresos Detallado - LDF
Clasificación Administrativa

ETCA-II-08

Del 01 de enero al 31 de marzo de 2022
(PESOS)

INFORME TRIMESTRAL: Primero

Concepto (c)	Egresos						Subejercicio (e)
	Aprobado (d)	Ampliaciones/ (Reducciones)	Modificado	Devengado	Pagado		
I. Gasto No Etiquetado (I=A+B+C+D+E+F+G+H)							
ADMINISTRACION Y FINANZAS	85,672,113.40	5,917,934.00	91,590,047.40	22,604,481.34	22,604,481.34	22,604,481.34	68,985,566.06
VINCULACION	35,399,089.28	2,088,802.49	37,487,891.77	7,238,183.66	7,238,183.66	7,238,183.66	30,249,708.11
EXTENSION UNIVERSITARIA	2,612,840.58	55,646.83	2,668,487.41	649,280.41	649,280.41	649,280.41	2,019,207.00
PLANEACION Y EVALUACION	2,627,987.82	31,480.62	2,659,468.44	518,905.84	518,905.84	518,905.84	2,140,562.60
APOYO EDUCATIVO	1,785,461.06	13,367.05	1,798,828.11	416,270.99	416,270.99	416,270.99	1,382,557.12
	2,619,350.10	65,662.04	2,685,012.14	752,196.72	752,196.72	752,196.72	1,932,815.42
OPERACIONES COMERCIALES INTERNACIONALES	11,918,024.02	539,674.64	12,457,698.66	3,919,447.94	3,919,447.94	3,919,447.94	8,538,250.72
SISTEMAS PRODUCTIVOS	9,502,177.08	353,645.10	9,855,822.18	2,847,789.83	2,847,789.83	2,847,789.83	7,008,032.35
MECATRONICA Y TIC	10,166,993.90	443,062.97	10,610,056.87	3,496,933.76	3,496,933.76	3,496,933.76	7,113,123.11
MANTENIMIENTO INDUSTRIAL	7,750,264.78	216,047.45	7,966,312.23	2,401,557.47	2,401,557.47	2,401,557.47	5,564,754.76
RECTORIA	1,289,924.78	2,110,544.81	3,400,469.59	363,914.72	363,914.72	363,914.72	3,036,554.87
DESARROLLO DE NEGOCIOS	-	-	-	-	-	-	-
AERONAUTICA ESP EN MAQUINADO	-	-	-	-	-	-	-
ENERGIAS RENOVABLES	-	-	-	-	-	-	-
II. Gasto Etiquetado (II=A+B+C+D+E+F+G+H)							
A. Dependencia o Unidad Administrativa 1	-	-	-	-	-	-	-
B. Dependencia o Unidad Administrativa 2	-	-	-	-	-	-	-
C. Dependencia o Unidad Administrativa 3	-	-	-	-	-	-	-
D. Dependencia o Unidad Administrativa 4	-	-	-	-	-	-	-
E. Dependencia o Unidad Administrativa 5	-	-	-	-	-	-	-
F. Dependencia o Unidad Administrativa 6	-	-	-	-	-	-	-
G. Dependencia o Unidad Administrativa 7	-	-	-	-	-	-	-
H. Dependencia o Unidad Administrativa xx	-	-	-	-	-	-	-
III. Total de Egresos (III = I + II)	85,672,113.40	5,917,934.00	91,590,047.40	22,604,481.34	22,604,481.34	22,604,481.34	68,985,566.06

M. en A. María Moncerrato Borbón Egurrola
Jefa de Departamento de Programación y Presupuesto

Mtro. Cuauhtémoc Martínez Siraitare
Rector

Universidad Tecnológica de Nogales, Sonora
Estado Analítico del Ejercicio Presupuesto de Egresos
Clasificación Administrativa (Por Poderes)
Del 01 de enero al 31 de marzo de 2022

ETCA-II-09

INFORME TRIMESTRAL: Primero

Clasificación Administrativa (Por Poderes)	Egresos Aprobado Anual (1)	Ampliaciones/ (Reducciones) (2)	Egresos Modificado Anual (3=1+2)	Egresos Devengado Acumulado (4)	Egresos Pagado Acumulado (5)	Subejercicio (6 = 3 - 4)
Poder Ejecutivo	85,672,113	5,917,934	91,590,047	22,604,481	22,604,481	68,985,566
Poder Legislativo			0			0
Poder Judicial			0			0
Órganos Autónomos			0			0
Total del Gasto	85,672,113	5,917,934	91,590,047	22,604,481	22,604,481	68,985,566


 M. en A. María Moncerrato Borbón Egurrola
 Jefa de Departamento de Programación y Presupuesto


 Mtro. Cuauhtémoc Martínez Siraitare
 Rector

Universidad Tecnológica de Nogales, Sonora
 Estado Analítico del Ejercicio Presupuesto de Egresos


ETCA-II-10

Clasificación Administrativa (Por Tipo de Organismos o Entidad Paraestatal)

Del 01 de enero al 31 de marzo de 2022

INFORME TRIMESTRAL: Primero

Concepto	Egresos Aprobado Anual (1)	Ampliaciones/ (Reducciones) (2)	Egresos Modificado Anual (3=1+2)	Egresos Devengado Acumulado (4)	Egresos Pagado Acumulado (5)	Subejercicio (6 = 3 - 4)
Entidades Paraestatales y Fideicomisos No Empresariales y No Financieros	85,672,113	5,917,934	91,590,047	22,604,481	22,604,481	68,985,566
Instituciones Públicas de la Seguridad Social			0			0
Entidades Paraestatales Empresariales No Financieras con Participación Estatal Mayoritaria			0			0
Fideicomisos Empresariales No Financieros con Participación Estatal Mayoritaria			0			0
Entidades Paraestatales Empresariales Financieras Monetarias con Participación Estatal Mayoritaria			0			0
Entidades Paraestatales Empresariales Financieras No Monetarias con Participación Estatal Mayoritaria			0			0
Fideicomisos Financieros Públicos con Participación Estatal Mayoritaria			0			0
Total del Gasto	85,672,113	5,917,934	91,590,047	22,604,481	22,604,481	68,985,566



M. en A. María Moncerrato Borbón Egorrola
 Jefa de Departamento de Programación y Presupuesto



Mtro. Cuauhtémoc Martínez Siraitare
 Rector

Universidad Tecnológica de Nogales, Sonora
 Estado Analítico del Ejercicio Presupuesto de Egresos
 Clasificación Funcional (Finalidad y Función)
 Del 01 de enero al 31 de marzo de 2022

ETCA-II-11

INFORME TRIMESTRAL: Primero

Concepto	Egresos Aprobado Anual (1)	Ampliaciones/ (Reducciones) (2)	Egresos Modificado Anual (3=1+2)	Egresos Devengado Acumulado (4)	Egresos Pagado Acumulado (5)	Subejercicio (6 = 3 - 4)
Gobierno	0	0	0	0	0	0
Legislación			0			0
Justicia			0			0
Coordinación de la Política de Gobierno			0			0
Relaciones Exteriores			0			0
Asuntos Financieros y Hacendarios			0			0
Seguridad Nacional			0			0
Asuntos de Orden Público y Seguridad Interior			0			0
Otros Servicios Generales			0			0
Desarrollo Social	85,672,113	5,917,934	91,590,047	22,604,481	22,604,481	68,985,566
Protección Ambiental			0			0
Viviendas y Servicios a la Comunidad			0			0
Salud			0			0
Recreación, Cultura y Otras Manifestaciones Sociales			0			0
Educación	85,672,113	5,917,934	91,590,047	22,604,481	22,604,481	68,985,566
Protección Social			0			0
Otros Asuntos Sociales			0			0
Desarrollo Económico	0	0	0	0	0	0
Asuntos Económicos, Comerciales y Laborales en General			0			0
Agropecuaria, Silvicultura, Pesca y Caza			0			0
Combustibles y Energía			0			0
Minería, Manufacturas y Construcción			0			0
Transporte			0			0
Comunicaciones			0			0
Turismo			0			0
Ciencia, Tecnología e Innovación			0			0
Otras Industrias y Otros Asuntos Económicos			0			0
Otras No Clasificadas en funciones anteriores	0	0	0	0	0	0
Transacciones de la Deuda Pública / Costo financiero de la Deuda	0	0	0	0	0	0
Transferencias, Participaciones y Aportaciones entre Diferentes Niveles y Órdenes de gobierno			0			0
Saneamiento del Sistema Financiero			0			0
Adeudos de ejercicios Fiscales Anteriores			0			0
Total del Gasto	85,672,113	5,917,934	91,590,047	22,604,481	22,604,481	68,985,566

M. en A. María Moncerrato Borbón Egurrola
 Jefa de Departamento de Programación y Presupuesto

Mtro. Cuauhtémoc Martínez Siraitare
 Rector

Universidad Tecnológica de Nogales, Sonora

Estado Analítico del Ejercicio del Presupuesto de Egresos Detallado - LDF

Clasificación Funcional (Finalidad y Función)

Del 01 de enero al 31 de marzo de 2022

(PESOS)

ETCA-II-12

INFORME TRIMESTRAL: Primero


Concepto (c)	Egresos					Subejercicio (e)
	Aprobado (d)	Ampliaciones/ (Reducciones)	Modificado	Devengado	Pagado	
I. Gasto No Etiquetado (I=A+B+C+D)	85,672,113.40	5,917,934.00	91,590,047.40	22,604,481.34	22,604,481.34	68,985,566.06
A. Gobierno (A=a1+a2+a3+a4+a5+a6+a7+a8)	-	-	-	-	-	-
a1) Legislación	-	-	-	-	-	-
a2) Justicia	-	-	-	-	-	-
a3) Coordinación de la Política de Gobierno	-	-	-	-	-	-
a4) Relaciones Exteriores	-	-	-	-	-	-
a5) Asuntos Financieros y Hacendarios	-	-	-	-	-	-
a6) Seguridad Nacional	-	-	-	-	-	-
a7) Asuntos de Orden Público y de Seguridad Interior	-	-	-	-	-	-
a8) Otros Servicios Generales	-	-	-	-	-	-
B. Desarrollo Social (B=b1+b2+b3+b4+b5+b6+b7)	85,672,113.40	5,917,934.00	91,590,047.40	22,604,481.34	22,604,481.34	68,985,566.06
b1) Protección Ambiental	-	-	-	-	-	-
b2) Vivienda y Servicios a la Comunidad	-	-	-	-	-	-
b3) Salud	-	-	-	-	-	-
b4) Recreación, Cultura y Otras Manifestaciones Sociales	-	-	-	-	-	-
b5) Educación	-	-	-	-	-	-
b6) Protección Social	-	-	-	-	-	-
b7) Otros Asuntos Sociales	-	-	-	-	-	-
C. Desarrollo Económico (C=c1+c2+c3+c4+c5+c6+c7+c8+c9)	85,672,113.40	5,917,934.00	91,590,047.40	22,604,481.34	22,604,481.34	68,985,566.06
c1) Asuntos Económicos, Comerciales y Laborales en General	-	-	-	-	-	-
c2) Agropecuaria, Silvicultura, Pesca y Caza	-	-	-	-	-	-
c3) Combustibles y Energía	-	-	-	-	-	-
c4) Minería, Manufacturas y Construcción	-	-	-	-	-	-

Concepto (c)	Egresos					Subejercicio (e)
	Aprobado (d)	Ampliaciones/ (Reducciones)	Modificado	Devengado	Pagado	
c5) Transporte c6) Comunicaciones c7) Turismo c8) Ciencia, Tecnología e Innovación c9) Otras Industrias y Otros Asuntos Económicos						
D. Otras No Clasificadas en Funciones Anteriores (D=d1+d2+d3+d4)						
d1) Transacciones de la Deuda Pública / Costo Financiero de la Deuda						
d2) Transferencias, Participaciones y Aportaciones Entre Diferentes Niveles y Ordenes de Gobierno						
d3) Saneamiento del Sistema Financiero						
d4) Adeudos de Ejercicios Fiscales Anteriores						
II. Gasto Etiquetado (II=A+B+C+D)						
A. Gobierno (A=a1+a2+a3+a4+a5+a6+a7+a8)						
a1) Legislación						
a2) Justicia						
a3) Coordinación de la Política de Gobierno						
a4) Relaciones Exteriores						
a5) Asuntos Financieros y Hacendarios						
a6) Seguridad Nacional						
a7) Asuntos de Orden Público y de Seguridad Interior						
a8) Otros Servicios Generales						
B. Desarrollo Social (B=b1+b2+b3+b4+b5+b6+b7)						
b1) Protección Ambiental						
b2) Vivienda y Servicios a la Comunidad						
b3) Salud						
b4) Recreación, Cultura y Otras Manifestaciones Sociales						
b5) Educación						
b6) Protección Social						
b7) Otros Asuntos Sociales						
C. Desarrollo Económico (C=c1+c2+c3+c4+c5+c6+c7+c8+c9)						
c1) Asuntos Económicos, Comerciales y Laborales en General						
c2) Agropecuaria, Silvicultura, Pesca y Caza						

Concepto (c)	Egresos					Subejercicio (e)
	Aprobado (d)	Ampliaciones/ (Reducciones)	Modificado	Devengado	Pagado	
c3) Combustibles y Energía			-			-
c4) Minería, Manufacturas y Construcción			-			-
c5) Transporte			-			-
c6) Comunicaciones			-			-
c7) Turismo			-			-
c8) Ciencia, Tecnología e Innovación			-			-
c9) Otras Industrias y Otros Asuntos Económicos			-			-
D. Otras No Clasificadas en Funciones Anteriores (D=d1 +d2+d3+d4)						
d1) Transacciones de la Deuda Pública / Costo Financiero de la Deuda	-	-	-	-	-	-
d2) Transferencias, Participaciones y Aportaciones Entre Diferentes Niveles y Ordenes de Gobierno	-	-	-	-	-	-
d3) Saneamiento del Sistema Financiero	-	-	-	-	-	-
d4) Adeudos de Ejercicios Fiscales Anteriores	-	-	-	-	-	-
III. Total de Egresos (III = I + II)	85,672,113.40	5,917,934.00	91,590,047.40	22,604,481.34	22,604,481.34	68,985,566.06



M. en A. María Moncerrato Borbón Egurrola
 Jefa de Departamento de Programación y Presupuesto



Mtro. Cuauhtémoc Martínez Siraitare
 Rector

Universidad Tecnológica de Nogales, Sonora
Estado Analítico del Ejercicio Presupuesto de Egresos
Por Partida del Gasto
Del 01 de enero al 31 de marzo de 2022

ETCA-II-13


INFORME TRIMESTRAL: Primero

Ejercicio del Presupuesto por Partida / Descripción	Egresos Aprobado Anual (1)	Ampliaciones/ (Reducciones) (2)	Egresos Modificado Anual (3=1+2)	Egresos Devengado Acumulado (4)	Egresos Pagado Acumulado (5)	Subejercicio (6 = 3 - 4)	% Avance Anual (7= 4/3)
10000	SERVICIOS PERSONALES	\$71,716,209.40	\$5,917,934.00	77,634,143	\$20,945,550.39	\$20,945,550.39	27%
11000	REMUNERACIONES AL PERSONAL DE CARACTER PERMANENTE	\$41,420,869.75	\$1,667,136.08	43,088,006	\$13,657,877.73	\$13,657,877.73	32%
11300	SUELDOS BASE AL PERSONAL PERMANENTE	\$41,420,869.75	\$1,667,136.08	43,088,006	\$13,657,877.73	\$13,657,877.73	32%
11301	Sueldos	\$40,487,869.75	\$1,217,934.00	41,705,804	\$13,076,713.89	\$13,076,713.89	31%
11303	Remuneraciones Diversas	\$933,000.00	\$449,202.08	1,382,202	\$581,163.84	\$581,163.84	42%
13000	REMUNERACIONES ADICIONALES Y ESPECIALES	\$12,246,247.55	\$2,107,300.32	14,353,548	\$2,613,957.97	\$2,613,957.97	18%
13100	PRIMAS POR AÑOS DE SERVICIOS EFECTIVOS PRESTADOS	\$1,489,994.97	\$0.00	1,489,995	\$423,555.44	\$423,555.44	28%
13101	Primas quinquenal por años de servicios prestados	\$1,489,994.97	\$0.00	1,489,995	\$423,555.44	\$423,555.44	28%
13200	PRIMAS DE VACACIONES, DOMINICAL Y GRATIFICACIÓN DE FIN DE AÑO	\$10,756,252.58	\$2,107,300.32	12,863,553	\$2,190,402.53	\$2,190,402.53	17%
13201	Prima vacacional o dominical	\$2,891,756.51	\$0.00	2,891,757	\$24,414.59	\$24,414.59	1%
13202	Gratificación fin de año	\$7,132,442.93	\$2,107,300.32	9,239,743	\$2,162,075.41	\$2,162,075.41	23%
13203	Compensacion por ajuste calendario	\$732,053.14	\$0.00	732,053	\$3,912.53	\$3,912.53	1%
14000	SEGURIDAD SOCIAL	\$10,155,716.10	\$0.00	10,155,716	\$2,062,085.90	\$2,062,085.90	20%
14100	APORTACIONES DE SEGURIDAD SOCIAL	\$7,408,596.05	-\$23,000.00	7,385,596	\$1,419,645.34	\$1,419,645.34	19%
14101	Cuotas por servicio médico del ISSSTE	\$4,734,234.98	-\$23,000.00	4,711,235	\$749,438.94	\$749,438.94	16%
14103	Cuotas por seguro de retiro al ISSSTE	\$2,627,129.67	\$0.00	2,627,130	\$554,421.55	\$554,421.55	21%
14106	Otras prestaciones de seguridad social	\$47,231.40	\$0.00	47,231	\$115,784.85	\$115,784.85	245%
14200	APORTACIONES A FONDOS DE VIVIENDA	\$2,495,961.48	\$0.00	2,495,961	\$372,454.29	\$372,454.29	15%
14201	Cuotas al Fovissste	\$2,495,961.48	\$0.00	2,495,961	\$372,454.29	\$372,454.29	15%
14400	APORTACIONES PARA SEGUROS	\$251,158.57	\$23,000.00	274,159	\$269,986.27	\$269,986.27	98%
14403	Otras cuotas de seguros colectivos.	\$251,158.57	\$23,000.00	274,159	\$269,986.27	\$269,986.27	98%
15000	OTRAS PRESTACIONES SOCIALES Y ECONOMICAS	\$7,313,376.00	\$2,143,497.60	9,456,874	\$2,611,628.79	\$2,611,628.79	28%
15200	INDEMNIZACIONES	\$1,500,000.00	\$2,143,497.60	3,643,498	\$1,334,065.32	\$1,334,065.32	37%
15202	Pago Liquidaciones	\$1,500,000.00	\$2,143,497.60	3,643,498	\$1,334,065.32	\$1,334,065.32	37%
15400	PRESTACIONES CONTRACTUALES	\$4,678,076.00	\$0.00	4,678,076	\$1,185,663.46	\$1,185,663.46	25%
15402	Cuotas Material Didactico	\$890,298.00	\$0.00	890,298	\$169,620.88	\$169,620.88	19%
15409	Bono para despensa	\$2,259,954.00	\$0.00	2,259,954	\$537,578.88	\$537,578.88	24%
15410	Canastilla por Maternidad	\$15,024.00	\$0.00	15,024	\$0.00	\$0.00	0%
15413	Ayuda para Guarderia a Madres Trabajadoras	\$471,600.00	\$0.00	471,600	\$41,650.00	\$41,650.00	9%
15416	Apoyo para Utiles Escolares	\$238,700.00	\$0.00	238,700	\$96,000.00	\$96,000.00	40%
15419	Ayuda para Servicio de transporte	\$802,500.00	\$0.00	802,500	\$339,913.70	\$339,913.70	42%
15900	OTRAS PRESTACIONES SOCIALES Y ECONÓMICAS	\$1,135,300.00	\$0.00	1,135,300	\$91,900.01	\$91,900.01	8%
15901	Otras prestaciones	\$1,135,300.00	\$0.00	1,135,300	\$91,900.01	\$91,900.01	8%
17000	PAGO DE ESTIMULOS A SERVIDORES PUBLICOS	\$580,000.00	\$0.00	580,000	\$0.00	\$0.00	0%
17100	ESTÍMULOS	\$580,000.00	\$0.00	580,000	\$0.00	\$0.00	0%
17102	Estímulos al personal	\$400,000.00	\$0.00	400,000	\$0.00	\$0.00	0%
17104	Bono por puntualidad	\$180,000.00	\$0.00	180,000	\$0.00	\$0.00	0%
20000	MATERIALES Y SUMINISTROS	\$1,372,000.00	\$0.00	1,372,000	\$241,483.06	\$241,483.06	18%
21000	MATERIALES DE ADMINISTRACION, EMISION DE DOCUMENTOS Y ARTICULOS OFICIALES	\$420,000.00	\$0.00	420,000	\$75,749.62	\$75,749.62	18%
21100	MATERIALES, ÚTILES Y EQUIPOS MENORES DE OFICINA	\$130,000.00	\$0.00	130,000	\$34,718.45	\$34,718.45	27%
21101	Materiales, útiles y equipos menores de oficina	\$130,000.00	\$0.00	130,000	\$34,718.45	\$34,718.45	27%
21200	MATERIALES Y ÚTILES DE IMPRESIÓN Y REPRODUCCIÓN	\$20,000.00	\$0.00	20,000	\$0.00	\$0.00	0%
21201	Materiales y útiles de impresión y reproducción	\$20,000.00	\$0.00	20,000	\$0.00	\$0.00	0%
21400	MATERIALES, ÚTILES Y EQUIPOS MENORES DE TECNOLOGÍAS DE LA INFORMACIÓN Y COMUNICACIONES	\$30,000.00	\$0.00	30,000	\$0.00	\$0.00	0%
21401	MATERIALES Y UTILES PARA EL PROCESAMIENTO DE FOLIOS Y RIFNFS INFORMATICOS	\$30,000.00	\$0.00	30,000	\$0.00	\$0.00	0%
21600	MATERIAL DE LIMPIEZA	\$180,000.00	\$0.00	180,000	\$39,836.00	\$39,836.00	22%
21601	Material de limpieza	\$180,000.00	\$0.00	180,000	\$39,836.00	\$39,836.00	22%
21700	MATERIALES Y ÚTILES DE ENSEÑANZA	\$60,000.00	\$0.00	60,000	\$1,195.17	\$1,195.17	2%
21701	Materiales educativos	\$30,000.00	\$0.00	30,000	\$1,195.17	\$1,195.17	4%
21702	Materiales y suministros para planteles educativos	\$30,000.00	\$0.00	30,000	\$0.00	\$0.00	0%
22000	ALIMENTOS Y UTENSILIOS	\$75,000.00	\$0.00	75,000	\$26,528.14	\$26,528.14	35%
22100	PRODUCTOS ALIMENTICIOS PARA PERSONAS	\$68,000.00	\$0.00	68,000	\$24,866.29	\$24,866.29	37%
22101	Productos alimenticios para el personal en las instalaciones	\$50,000.00	\$0.00	50,000	\$24,176.48	\$24,176.48	48%

Ejercicio del Presupuesto por Partida / Descripción		Egresos Aprobado Anual (1)	Ampliaciones/ (Reducciones) (2)	Egresos Modificado Anual (3=1+2)	Egresos Devengado Acumulado (4)	Egresos Pagado Acumulado (5)	Subejercicio (6 = 3 - 4)	% Avance Anual (7= 4/3)
22106	Adquisición de agua potable	\$18,000.00	\$0.00	18,000	\$689.81	\$689.81	17,310	4%
22300	UTENSILIOS PARA EL SERVICIO DE ALIMENTACIÓN	\$7,000.00	\$0.00	7,000	\$1,661.85	\$1,661.85	5,338	24%
22301	Utensilios para el servicio de alimentación	\$7,000.00	\$0.00	7,000	\$1,661.85	\$1,661.85	5,338	24%
24000	MATERIALES Y ARTICULOS DE CONSTRUCCION Y DE REPARACION	\$280,000.00	\$0.00	280,000	\$44,529.92	\$44,529.92	235,470	16%
24100	PRODUCTOS MINERALES NO METALICOS	\$0.00	\$0.00	0	\$0.00	\$0.00	0	
24101	Productos minerales no metalicos	\$0.00	\$0.00	0	\$0.00	\$0.00	0	
24200	CEMENTO Y PRODUCTOS DE CONCRETO	\$16,000.00	\$0.00	16,000	\$4,899.25	\$4,899.25	11,101	31%
24201	CEMENTO Y PRODUCTOS DE CONCRETO	\$16,000.00	\$0.00	16,000	\$4,899.25	\$4,899.25	11,101	31%
24300	CAL, YESO Y PRODUCTOS DE YESO	\$8,000.00	\$0.00	8,000	\$264.34	\$264.34	7,736	3%
24301	CAL, YESO Y PRODUCTOS DE YESO	\$8,000.00	\$0.00	8,000	\$264.34	\$264.34	7,736	3%
24600	MATERIAL ELÉCTRICO Y ELECTRÓNICO	\$100,000.00	\$0.00	100,000	\$1,093.74	\$1,093.74	98,906	1%
24601	Material eléctrico y electrónico	\$100,000.00	\$0.00	100,000	\$1,093.74	\$1,093.74	98,906	1%
24700	ARTICULOS METALICOS PARA LA CONTRUCCION	\$16,000.00	\$0.00	16,000	\$0.00	\$0.00	16,000	0%
24701	Articulos metalicos para la construccion	\$16,000.00	\$0.00	16,000	\$0.00	\$0.00	16,000	0%
24900	OTROS MATERIALES Y ARTICULOS DE CONSTRUCCION Y RFPARACION	\$140,000.00	\$0.00	140,000	\$38,272.59	\$38,272.59	101,727	27%
24901	OTROS MATERIALES Y ARTICULOS DE CONSTRUCCION Y REPARACION	\$140,000.00	\$0.00	140,000	\$38,272.59	\$38,272.59	101,727	27%
25000	PRODUCTOS QUIMICOS, FARMACEUTICOS Y DE	\$20,000.00	\$0.00	20,000	\$0.00	\$0.00	20,000	0%
25300	MEDICINAS Y PRODUCTOS FARMACEUTICOS	\$20,000.00	\$0.00	20,000	\$0.00	\$0.00	20,000	0%
25301	Medicinas y Productos Farmaceuticos	\$20,000.00	\$0.00	20,000	\$0.00	\$0.00	20,000	0%
25600	Fibras Sinteticas, hules, plásticos	\$0.00	\$0.00	0	\$0.00	\$0.00	0	
25601	Fibras sintéticas, hules, plásticos	\$0.00	\$0.00	0	\$0.00	\$0.00	0	
26000	COMBUSTIBLES, LUBRICANTES Y ADITIVOS	\$193,000.00	\$0.00	193,000	\$54,916.28	\$54,916.28	138,084	28%
26100	COMBUSTIBLES, LUBRICANTES Y ADITIVOS	\$193,000.00	\$0.00	193,000	\$54,916.28	\$54,916.28	138,084	28%
26101	Combustibles	\$180,000.00	\$0.00	180,000	\$54,384.58	\$54,384.58	125,615	30%
26102	Lubricantes y Aditivos	\$13,000.00	\$0.00	13,000	\$531.70	\$531.70	12,468	4%
27000	VESTUARIO, BLANCOS, PRENDAS DE PROTECCION Y ARTICULOS DEPORTIVOS	\$106,000.00	\$0.00	106,000	\$3,874.21	\$3,874.21	102,126	4%
27100	VESTUARIO Y UNIFORMES	\$60,000.00	\$0.00	60,000	\$2,001.00	\$2,001.00	57,999	3%
27101	Vestuario y uniformes	\$60,000.00	\$0.00	60,000	\$2,001.00	\$2,001.00	57,999	3%
27200	PRENDAS DE SEGURIDAD Y PROTECCIÓN PERSONAL	\$30,000.00	\$0.00	30,000	\$1,873.21	\$1,873.21	28,127	6%
27201	Prendas de seguridad y protección personal	\$30,000.00	\$0.00	30,000	\$1,873.21	\$1,873.21	28,127	6%
27300	ARTÍCULOS DEPORTIVOS	\$16,000.00	\$0.00	16,000	\$0.00	\$0.00	16,000	0%
27301	Artículos deportivos	\$16,000.00	\$0.00	16,000	\$0.00	\$0.00	16,000	0%
29000	HERRAMIENTAS, REFACCIONES Y ACCESORIOS MENORES	\$278,000.00	\$0.00	278,000	\$35,884.89	\$35,884.89	242,115	13%
29100	HERRAMIENTAS MENORES	\$52,000.00	\$0.00	52,000	\$4,460.45	\$4,460.45	47,540	9%
29101	Herramientas menores	\$52,000.00	\$0.00	52,000	\$4,460.45	\$4,460.45	47,540	9%
29200	REFACCIONES Y ACCESORIOS MENORES DE EDIFICIOS	\$50,000.00	\$0.00	50,000	\$7,369.36	\$7,369.36	42,631	15%
29201	Refacciones y accesorios menores de edificios	\$50,000.00	\$0.00	50,000	\$7,369.36	\$7,369.36	42,631	15%
29300	REFACCIONES Y ACCESORIOS MENORES DE MOBILIARIO Y EQUIPO DE ADMINISTRACIÓN, EDUCACIONAL Y RECREATIVO	\$8,000.00	\$0.00	8,000	\$0.00	\$0.00	8,000	0%
29301	Refacciones y accesorios menores de mobiliario y equipo de administración, educacional y recreativo	\$8,000.00	\$0.00	8,000	\$0.00	\$0.00	8,000	0%
29400	REFACCIONES Y ACCESORIOS MENORES DE EQUIPO DE CÓMPUTO Y TECNOLOGÍAS DE LA INFORMACIÓN	\$65,000.00	\$0.00	65,000	\$5,326.03	\$5,326.03	59,674	8%
29401	Refacciones y accesorios menores de equipo de computo y tecnologías de la información	\$65,000.00	\$0.00	65,000	\$5,326.03	\$5,326.03	59,674	8%
29600	REFACCIONES Y ACCESORIOS MENORES DE EQUIPO DE TRANSPORTE	\$50,000.00	\$0.00	50,000	\$17,540.00	\$17,540.00	32,460	35%
29601	Refacciones y accesorios menores de equipo de transporte	\$50,000.00	\$0.00	50,000	\$17,540.00	\$17,540.00	32,460	35%
29800	REFACCIONES Y ACCESORIOS MENORES DE MAQUINARIA Y OTROS EQUIPOS	\$50,000.00	\$0.00	50,000	\$1,189.05	\$1,189.05	48,811	2%
29801	REFACCIONES Y ACCESORIOS MENORES DE MAQUINARIA Y OTROS EQUIPOS	\$50,000.00	\$0.00	50,000	\$1,189.05	\$1,189.05	48,811	2%
29900	REFACCIONES Y ACCESORIOS MENORES OTROS BIENES MUEBLES	\$3,000.00	\$0.00	3,000	\$0.00	\$0.00	3,000	0%
29901	Refacciones y accesorios menores otros bienes muebles	\$3,000.00	\$0.00	3,000	\$0.00	\$0.00	3,000	0%
30000	SERVICIOS GENERALES	\$9,551,403.97	\$0.00	9,551,404	\$1,417,447.89	\$1,417,447.89	\$8,133,956.08	15%
31000	SERVICIOS BASICOS	\$2,089,000.00	\$0.00	2,089,000	\$481,545.05	\$481,545.05	1,607,455	23%
31100	ENERGÍA ELÉCTRICA	\$1,300,000.00	\$0.00	1,300,000	\$348,459.00	\$348,459.00	951,541	27%
31102	Energía eléctrica a escuelas	\$1,300,000.00	\$0.00	1,300,000	\$348,459.00	\$348,459.00	951,541	27%
31200	GAS	\$15,000.00	\$0.00	15,000	\$2,000.00	\$2,000.00	13,000	13%
31201	GAS	\$15,000.00	\$0.00	15,000	\$2,000.00	\$2,000.00	13,000	13%
31300	AGUA	\$290,000.00	\$0.00	290,000	\$50,455.95	\$50,455.95	239,544	17%
31301	AGUA	\$290,000.00	\$0.00	290,000	\$50,455.95	\$50,455.95	239,544	17%
31400	TELEFONÍA TRADICIONAL	\$80,000.00	\$0.00	80,000	\$15,317.83	\$15,317.83	64,682	19%
31401	TELEFONÍA TRADICIONAL	\$80,000.00	\$0.00	80,000	\$15,317.83	\$15,317.83	64,682	19%

Ejercicio del Presupuesto por Partida / Descripción		Egresos Aprobado Anual (1)	Ampliaciones/ (Reducciones) (2)	Egresos Modificado Anual (3=1+2)	Egresos Devengado Acumulado (4)	Egresos Pagado Acumulado (5)	Subejercicio (6 = 3 - 4)	% Avance Anual (7 = 4/3)
31700	SERVICIOS DE ACCESO DE INTERNET, REDES Y PROCESAMIENTO DE INFORMACIÓN	\$396,000.00	\$0.00	396,000	\$64,921.40	\$64,921.40	331,079	16%
31701	Servicios de acceso a Internet, redes y procesamiento de información	\$396,000.00	\$0.00	396,000	\$64,921.40	\$64,921.40	331,079	16%
31800	SERVICIOS POSTALES Y TELEGRÁFICOS	\$8,000.00	\$0.00	8,000	\$390.87	\$390.87	7,609	5%
31801	Servicio Postal	\$8,000.00	\$0.00	8,000	\$390.87	\$390.87	7,609	5%
32000	SERVICIOS DE ARRENDAMIENTO	\$470,000.00	\$0.00	470,000	\$44,019.34	\$44,019.34	425,981	9%
32300	ARRENDAMIENTO Y EQUIPO DE ADMINISTRACIÓN	\$60,000.00	\$0.00	60,000	\$14,961.34	\$14,961.34	45,039	
32301	Arrendamiento de muebles, maquinaria y equipo	\$60,000.00	\$0.00	60,000	\$14,961.34	\$14,961.34	45,039	
32500	ARRENDAMIENTO DE EQUIPO DE TRANSPORTE	\$160,000.00	\$0.00	160,000	\$25,752.00	\$25,752.00	134,248	16%
32501	ARRENDAMIENTO DE EQUIPO DE TRANSPORTE	\$160,000.00	\$0.00	160,000	\$25,752.00	\$25,752.00	134,248	16%
32700	ARRENDAMIENTO DE ACTIVOS TANGIBLES	\$250,000.00	\$0.00	250,000	\$3,306.00	\$3,306.00	246,694	1%
32701	PATENTES, REGALIAS Y OTROS	\$250,000.00	\$0.00	250,000	\$3,306.00	\$3,306.00	246,694	1%
33000	SERVICIOS PROFESIONALES, CIENTIFICOS, TECNICOS Y OTROS SERVICIOS	\$2,869,800.00	\$0.00	2,869,800	\$102,366.28	\$102,366.28	2,767,434	4%
33100	SERVICIOS LEGALES, DE CONTABILIDAD, AUDITORÍA Y RELACIONADOS	\$800,000.00	\$0.00	800,000	\$0.00	\$0.00	800,000	0%
33101	Servicios legales, de contabilidad, auditorías y relacionados	\$800,000.00	\$0.00	800,000	\$0.00	\$0.00	800,000	0%
33300	Servicios de Consultoría Administrativa	\$170,000.00	\$0.00	170,000	\$14,008.16	\$14,008.16	155,992	8%
33301	Servicios de Informática	\$170,000.00	\$0.00	170,000	\$14,008.16	\$14,008.16	155,992	8%
33400	SERVICIOS DE CAPACITACIÓN	\$60,000.00	\$0.00	60,000	\$3,548.96	\$3,548.96	56,451	6%
33401	SERVICIOS DE CAPACITACIÓN	\$60,000.00	\$0.00	60,000	\$3,548.96	\$3,548.96	56,451	6%
33600	SERVICIOS DE APOYO ADMINISTRATIVO, TRADUCCIÓN, FOTOCOPIADO E IMPRESIÓN	\$350,000.00	\$0.00	350,000	\$11,369.16	\$11,369.16	338,631	3%
33603	Impresiones y publicaciones oficiales	\$350,000.00	\$0.00	350,000	\$11,369.16	\$11,369.16	338,631	3%
33800	SERVICIOS DE VIGILANCIA	\$1,489,800.00	\$0.00	1,489,800	\$73,440.00	\$73,440.00	1,416,360	5%
33801	Servicio de vigilancia	\$1,489,800.00	\$0.00	1,489,800	\$73,440.00	\$73,440.00	1,416,360	5%
34000	SERVICIOS FINANCIEROS, BANCARIOS Y COMERCIALES	\$250,160.00	\$20,900.00	271,060	\$191,105.72	\$191,105.72	79,954	71%
34100	SERVICIOS FINANCIEROS Y BANCARIOS	\$100,000.00	\$0.00	100,000	\$22,789.87	\$22,789.87	77,210	23%
34101	Servicios financieros y bancarios	\$100,000.00	\$0.00	100,000	\$22,789.87	\$22,789.87	77,210	23%
34400	SEGUROS DE RESPONSABILIDAD PATRIMONIAL Y FIANZAS	\$83,800.00	\$15,000.00	98,800	\$96,248.33	\$96,248.33	2,552	97%
34401	Seguros de responsabilidad patrimonial y fianzas	\$83,800.00	\$15,000.00	98,800	\$96,248.33	\$96,248.33	2,552	97%
34500	SEGURO DE BIENES PATRIMONIALES	\$66,360.00	\$5,900.00	72,260	\$72,067.52	\$72,067.52	192	100%
34501	SEGUROS DE BIENES PATRIMONIALES	\$66,360.00	\$5,900.00	72,260	\$72,067.52	\$72,067.52	192	100%
35000	SERVICIOS DE INSTALACION, REPARACION, MANTENIMIENTO Y CONSERVACION	\$2,123,649.94	-\$22,000.00	2,101,650	\$271,939.50	\$271,939.50	1,829,710	13%
35100	CONSERVACIÓN Y MANTENIMIENTO MENOR DE INMUEBLES	\$350,000.00	-\$22,000.00	328,000	\$0.00	\$0.00	328,000	0%
35101	Mantenimiento y conservación de inmuebles	\$352,000.00	-\$22,000.00	330,000	\$0.00	\$0.00	330,000	0%
35200	INSTALACIÓN, REPARACIÓN Y MANTENIMIENTO DE MOBILIARIO Y EQUIPO DE ADMINISTRACIÓN, EDUCACIONAL	\$10,000.00	\$0.00	10,000	\$1,063.80	\$1,063.80	8,936	11%
35201	Mantenimiento y conservación de mobiliario y equipo	\$10,000.00	\$0.00	10,000	\$1,063.80	\$1,063.80	8,936	11%
35300	INSTALACIÓN, REPARACIÓN Y MANTENIMIENTO DE EQUIPO DE CÓMPUTO Y TECNOLOGÍA DE LA INFORMACIÓN	\$3,000.00	\$0.00	3,000	\$0.00	\$0.00	3,000	0%
35302	Mantenimiento y Conservación de bienes informáticos	\$3,000.00	\$0.00	3,000	\$0.00	\$0.00	3,000	0%
35500	REPARACIÓN Y MANTENIMIENTO DE EQUIPO DE TRANSPORTE	\$36,316.00	\$0.00	36,316	\$1,368.76	\$1,368.76	34,947	4%
35501	Mantenimiento y conservación de equipo de transporte	\$36,316.00	\$0.00	36,316	\$1,368.76	\$1,368.76	34,947	4%
35700	INSTALACIÓN, REPARACIÓN Y MANTENIMIENTO DE MAQUINARIA, OTROS EQUIPOS Y HERRAMIENTA	\$6,000.00	\$0.00	6,000	\$0.00	\$0.00	6,000	0%
35701	MANTENIMIENTO Y CONSERVACIÓN DE MAQUINARIA Y EQUIPO	\$6,000.00	\$0.00	6,000	\$0.00	\$0.00	6,000	0%
35800	SERVICIOS DE LIMPIEZA Y MANEJO DE DESECHOS	\$1,586,333.94	\$0.00	1,586,334	\$269,506.94	\$269,506.94	1,316,827	17%
35801	Servicios de limpieza y manejo de desechos	\$1,586,333.94	\$0.00	1,586,334	\$269,506.94	\$269,506.94	1,316,827	17%
35900	SERVICIOS DE JARDINERÍA Y FUMIGACIÓN	\$132,000.00	\$0.00	132,000	\$0.00	\$0.00	132,000	0%
35901	SERVICIOS DE JARDINERÍA Y FUMIGACIÓN	\$132,000.00	\$0.00	132,000	\$0.00	\$0.00	132,000	0%
37000	SERVICIOS DE TRASLADO Y VIATICOS	\$245,000.00	\$0.00	245,000	\$41,874.00	\$41,874.00	203,126	17%
37100	PASAJES AÉREOS	\$80,000.00	\$0.00	80,000	\$10,812.00	\$10,812.00	69,188	14%
37101	PASAJES AÉREOS	\$80,000.00	\$0.00	80,000	\$10,812.00	\$10,812.00	69,188	14%
37200	PASAJES TERRESTRES	\$15,000.00	\$0.00	15,000	\$0.00	\$0.00	15,000	0%
37201	PASAJES TERRESTRES	\$15,000.00	\$0.00	15,000	\$0.00	\$0.00	15,000	0%
37500	VIÁTICOS EN EL PAÍS	\$140,000.00	\$0.00	140,000	\$26,050.00	\$26,050.00	113,950	19%
37501	Viáticos	\$60,000.00	\$0.00	60,000	\$13,950.00	\$13,950.00	46,050	23%
37502	Gastos de camino	\$80,000.00	\$0.00	80,000	\$12,100.00	\$12,100.00	67,900	15%
37900	OTROS SERVICIOS DE TRASLADO Y HOSPEDAJE	\$10,000.00	\$0.00	10,000	\$5,012.00	\$5,012.00	4,988	50%
37901	Cuotas	\$10,000.00	\$0.00	10,000	\$5,012.00	\$5,012.00	4,988	50%
38000	SERVICIOS OFICIALES	\$55,000.00	\$0.00	55,000	\$0.00	\$0.00	55,000	0%

Ejercicio del Presupuesto por Partida / Descripción		Egresos Aprobado Anual (1)	Ampliaciones/ (Reducciones) (2)	Egresos Modificado Anual (3=1+2)	Egresos Devengado Acumulado (4)	Egresos Pagado Acumulado (5)	Subejercicio (6 = 3 - 4)	% Avance Anual (7= 4/3)
38200	GASTOS DE ORDEN SOCIAL Y CULTURAL	\$30,000.00	\$0.00	30,000	\$0.00	\$0.00	30,000	0%
38201	GASTOS DE ORDEN SOCIAL Y CULTURAL	\$30,000.00	\$0.00	30,000	\$0.00	\$0.00	30,000	0%
38300	CONGRESOS Y CONVENCIONES	\$10,000.00	\$0.00	10,000	\$0.00	\$0.00	10,000	0%
38301	CONGRESOS Y CONVENCIONES	\$10,000.00	\$0.00	10,000	\$0.00	\$0.00	10,000	0%
38400	EXPOSICIONES	\$15,000.00	\$0.00	15,000	\$0.00	\$0.00	15,000	0%
38401	Exposiciones	\$15,000.00	\$0.00	15,000	\$0.00	\$0.00	15,000	0%
39000	OTROS SERVICIOS GENERALES	\$1,448,794.03	\$1,100.00	1,449,894	\$284,598.00	\$284,598.00	1,165,296	20%
39200	IMPUESTOS Y DERECHOS	\$10,000.00	\$1,100.00	11,100	\$10,472.00	\$10,472.00	628	94%
39201	Impuestos y derechos	\$10,000.00	\$1,100.00	11,100	\$10,472.00	\$10,472.00	628	94%
39800	IMPUESTO SOBRE NOMINAS Y OTROS DERECHOS	\$1,438,794.03	\$0.00	1,438,794	\$274,126.00	\$274,126.00	1,164,668	19%
39801	IMPUESTO SOBRE NOMINA ESTATAL	\$1,438,794.03	\$0.00	1,438,794	\$274,126.00	\$274,126.00	1,164,668	19%
50000	BIENES MUEBLES, INMUEBLES E INTANGIBLES	\$3,032,500.00	\$0.00	3,032,500	\$0.00	\$0.00	\$3,032,500.00	0%
51000	MOBILIARIO Y EQUIPO DE ADMINISTRACION	\$1,005,000.00	\$0.00	1,005,000	\$0.00	\$0.00	1,005,000	0%
51100	Muebles de oficina y estantería	\$20,000.00	\$0.00	20,000	\$0.00	\$0.00	20,000	0%
51101	Muebles de oficina y estantería	\$20,000.00	\$0.00	20,000	\$0.00	\$0.00	20,000	0%
51500	Equipo de cómputo y de tecnologías de la información	\$900,000.00	\$0.00	900,000	\$0.00	\$0.00	900,000	0%
51501	Equipo de computo y de tecnologías de la información	\$900,000.00	\$0.00	900,000	\$0.00	\$0.00	900,000	0%
51900	Otros mobiliarios y equipos de administración	\$85,000.00	\$0.00	85,000	\$0.00	\$0.00	85,000	0%
51902	Otros mobiliarios y equipo de administración	\$85,000.00	\$0.00	85,000	\$0.00	\$0.00	85,000	0%
56000	MAQUINARIA OTROS EQUIPOS Y HERRAMIENTAS	\$2,027,500.00	\$0.00	2,027,500	\$0.00	\$0.00	2,027,500	0%
56400	Sistema de Aire acondicionado, calefacción y de refrigeración	\$100,000.00	\$0.00	100,000	\$0.00	\$0.00	100,000	0%
56401	Sistema de Aire acondicionado, calefacción y de refrigeración	\$100,000.00	\$0.00	100,000	\$0.00	\$0.00	100,000	0%
56600	Equipos de generación eléctrica y aparatos y accesorios	\$1,897,500.00	\$0.00	1,897,500	\$0.00	\$0.00	1,897,500	0%
56601	Equipos de generación eléctrica y aparatos y accesorios	\$1,897,500.00	\$0.00	1,897,500	\$0.00	\$0.00	1,897,500	0%
56700	Herramientas y Maquinas-herramientas	\$30,000.00	\$0.00	30,000	\$0.00	\$0.00	30,000	0%
56701	Herramientas	\$30,000.00	\$0.00	30,000	\$0.00	\$0.00	30,000	0%
Total del Gasto		\$85,672,113.37	\$5,917,934.00	\$91,590,047.37	\$22,604,481.34	\$22,604,481.34	\$68,985,566.03	


 M. en A. María Moncerrato Borbón Egurrola
 Jefa de Departamento de Programación y Presupuesto


 Mtro. Cuauhtémoc Martínez Siraitare
 Rector

Universidad Tecnológica de Nogales, Sonora
Estado Analítico del Ejercicio de Presupuesto de Egresos- Detallado – LDF
(Clasificación de Servicios Personales por Categoría)


ETCA-II-14

Del 01 de enero al 31 de marzo de 2022

(PESOS)

INFORME TRIMESTRAL: Primero

Concepto (c)	Egresos					Subejercicio (e)
	Aprobado (d)	Ampliaciones/ (Reducciones)	Modificado	Devengado	Pagado	
I. Gasto No Etiquetado (I=A+B+C+D+E+F)	71,716,209.40	5,917,934.00	77,634,143.40	20,945,550.39	20,945,550.39	56,688,593.01
A. Personal Administrativo y de Servicio Público	24,161,190.95	1,993,751.96	26,154,942.91	7,056,555.93	7,056,555.93	19,098,386.98
B. Magisterio	47,555,018.45	3,924,182.04	51,479,200.49	13,888,994.46	13,888,994.46	37,590,206.03
C. Servicios de Salud (C=c1+c2)						
c1) Personal Administrativo						
c2) Personal Médico, Paramédico y afín						
D. Seguridad Pública						
E. Gastos asociados a la implementación de nuevas leyes federales o reformas a las mismas (E = e1 + e2)						
e1) Nombre del Programa o Ley 1						
e2) Nombre del Programa o Ley 2						
F. Sentencias laborales definitivas						
II. Gasto Etiquetado (II=A+B+C+D+E+F)						
A. Personal Administrativo y de Servicio Público						
B. Magisterio						
C. Servicios de Salud (C=c1+c2)						
c1) Personal Administrativo						
c2) Personal Médico, Paramédico y afín						
D. Seguridad Pública						
E. Gastos asociados a la implementación de nuevas leyes federales o reformas a las mismas (E = e1 + e2)						
e1) Nombre del Programa o Ley 1						
e2) Nombre del Programa o Ley 2						
F. Sentencias laborales definitivas						
III. Total del Gasto en Servicios Personales (III = I + II)	71,716,209.40	5,917,934.00	77,634,143.40	20,945,550.39	20,945,550.39	56,688,593.01



M. en A. María Moncerrato Borbón Egurrola
 Jefa de Departamento de Programación y Presupuesto



Mtro. Cuauhtémoc Martínez Siraitare
 Rector


Universidad Tecnológica de Nogales, Sonora
 Conciliación entre los Egresos Presupuestarios y los Gastos Contables
 Al 31 de marzo de 2022

ETCA-II-15

(Pesos)

INFORME TRIMESTRAL: Primero

1. Total de Egresos Presupuestarios		22,604,481.34
2. Menos Egresos Presupuestarios No Contables		0.00
Materias Primas y Materiales de Producción y Comercialización		
Materiales y Suministros		
Mobiliario y Equipo de Administración		
Mobiliario y Equipo Educacional y Recreativo		
Equipo e Instrumental Médico y de Laboratorio		
Vehículos y Equipo de Transporte		
Equipo de Defensa y Seguridad		
Maquinaria, Otros Equipos y Herramientas		
Archivos Biológicos		
Bienes Inmuebles		
Activos Intangibles		
Obra Pública en Bienes de Dominio Público		
Obra Pública en Bienes Propios		
Acciones y Participaciones de Capital		
Compra de Títulos y Valores		
Concesión de Préstamos		
Inversiones en Fideicomisos, Mandatos y Otros Análogos		
Provisiones para Contingencias y Otras Erogaciones Especiales		
Armonización de la Deuda Pública		
Adeudos de Ejercicios Fiscales Anteriores (ADEFAS)		
Otros Egresos Presupuestales No Contables		
3. Más Gastos Contables No Presupuestarios		1,854,378.52
Estimaciones, Depreciaciones, Deterioros, Obsolescencia y Amortizaciones	1,854,378.52	
Provisiones		
Disminución de Inventarios		
Aumento por Insuficiencia de Estimaciones por Pérdida o Deterioro u Obsolescencia		
Aumento por Insuficiencia de Provisiones		
Otros Gastos		
Otros Gastos Contables No Presupuestales		
4. Total de Gasto Contable (4= 1 - 2 + 3)		24,458,859.86


 M. en A. María Moncerrato Borbón Eguirrola
 Jefa de Departamento de Programación y Presupuesto


 Mtro. Cuauhtémoc Martínez Siraitare
 Rector

Endeudamiento Neto

Del 01 de enero al 31 de marzo de 2022

(pesos)

INFORME TRIMESTRAL:Primero

Identificación del crédito o Instrumento	Contratación / Colocación	Amortización	Endeudamiento Neto
	A	B	C=A-B
Créditos Bancarios			
1			
2			
3			
4			
5	NADA QUE INFORMAR		
6			
7			
8			
9			
10			
Total Créditos Bancarios	0.00	0.00	0.00
Otros Instrumentos de Deuda			
1			
2			
3			
4			
5	NADA QUE INFORMAR		
6			
7			
8			
9			
10			
Total Otros Instrumentos de Deuda	0.00	0.00	0.00
TOTAL	0.00	0.00	0.00

"Bajo protesta de decir verdad declaramos que los Estados Financieros y sus Notas, son razonablemente correctos y son responsabilidad del emisor"

M. en A. María Moncerrato Borbón Egurrola
Jefa de Departamento de Programación y Presupuesto

Mtro. Cuauhtémoc Martínez Siraitare
Rector

Universidad Tecnológica de Nogales, Sonora
 Intereses de la Deuda
 Del 01 de enero al 31 de marzo de 2022

ETCA-II-17

INFORME TRIMESTRAL: Primero

Identificación del crédito o Instrumento	Devengado	Pagado
Créditos Bancarios		
1		
2		
3		
4		
5	NADA QUE INFORMAR	
6		
7		
8		
9		
10		
Total de Intereses Créditos Bancarios	0.00	0.00
Otros Instrumentos de Deuda		
1		
2		
3		
4		
5		
6		
7		
8	NADA QUE INFORMAR	
9		
10		
Total Intereses Otros Instrumentos de Deuda	0.00	0.00
TOTAL	0.00	0.00

"Bajo protesta de decir verdad declaramos que los Estados Financieros y sus Notas, son razonablemente correctos y son responsabilidad del emisor"

 M. en A. María Moncerrato Borbón Egurrola
 Jefa de Departamento de Programación y Presupuesto

 Mtro. Cuauhtémoc Martínez Siraitare
 Rector

Universidad Tecnológica de Nogales, Sonora
Gasto Por Categoría Programática
Del 01 de enero al 31 de marzo de 2022

ETCA-III-01

(PESOS)

INFORME TRIMESTRAL: Primero

Concepto	Egresos Aprobado Anual (1)	Ampliaciones/ (Reducciones) (2)	Egresos Modificado Anual (3=1+2)	Egresos Devengado Anual (4)	Egresos Pagado Anual (5)	Subejercicio (6 = 3 - 4)
Programas						
Subsidios: Sector Social y Privado o Estados y Municipios	85,672,113	5,917,934	91,590,047	22,604,481	22,604,481	68,985,566
Sujetos a Reglas de Operación			0			0
Otros Subsidios	85,672,113	5,917,934	91,590,047	22,604,481	22,604,481	68,985,566
Desempeño de las Funciones:	0	0	0	0	0	0
Prestación de Servicios Públicos			0			0
Provisión de Bienes Públicos			0			0
Planeación, Seguimiento y Evaluación de Políticas Públicas			0			0
Promoción y Fomento			0			0
Regulación y Supervisión			0			0
Funciones de las Fuerzas Armadas (Únicamente el Gobierno Federal)			0			0
Específicos			0			0
Proyectos de Inversión			0			0
Administrativos y de Apoyos	0	0	0	0	0	0
Apoyo al Proceso Presupuestario y para Mejorar la Eficiencia Institucional			0			0
Apoyo a la Función Pública y al Mejoramiento de la Gestión			0			0
Operaciones Ajenas			0			0
Compromisos	0	0	0	0	0	0
Obligaciones de Cumplimiento de Resolución Jurisdiccional			0			0
Desastres Naturales			0			0
Obligaciones	0	0	0	0	0	0
Pensiones y Jubilaciones			0			0
Aportaciones a la Seguridad Social			0			0
Aportaciones a Fondos de Estabilización			0			0
Aportaciones a Fondos de Inversión y Reestructura de Pensiones			0			0
Programas de gasto Federalizado (Gobierno Federal)	0	0	0	0	0	0
Gasto Federalizado			0			0
Participaciones a Entidades Federativas y Municipios			0			0
Costo Financiero, Deuda o Apoyo a Deudores y Ahorradores de la Banca			0			0
Adeudos de Ejercicios Fiscales Anteriores			0			0
Total del Gasto	85,672,113	5,917,934	91,590,047	22,604,481	22,604,481	68,985,566

M. en A. María Moncerrato Borbón Egurrola
Jefa de Departamento de Programación y Presupuesto

Mtro. Cuauhtémoc Martínez Siraitare
Rector

Universidad Tecnológica de Nogales, Sonora
Gastos por proyectos de Inversión
Del 01 de enero al 31 de marzo de 2022

ETCA-III-03

INFORME TRIMESTRAL: Primero

GASTO DE INVERSION EJERCIDO:		
NOMBRE DEL PROYECTO	MONTO EROGADO	ORIGEN DEL RECURSO*
<h1>NADA QUE INFORMAR</h1>		

* Se deberán informar con todas las fuentes del recurso.

Ya sean obras con Recurso Federal, Recurso Estatal e Ingresos Propios del ente Público.

"Bajo protesta de decir verdad declaramos que los Estados Financieros y sus Notas, son razonablemente correctos y son responsabilidad del emisor"

M. en A. María Moncerrato Borbón Egurrola
Jefa de Departamento de Programación y Presupuesto

Mtro. Cuauhtémoc Martínez Siraitare
Rector



INFORME DE AVANCE PROGRAMÁTICO 2022
PROGRAMA OPERATIVO ANUAL

CLAVE	NOMBRE DEL INDICADOR	UNI. MEDIDA	TIPO META	VAL. ACUM.	DATOS	PROGRAMADO ORIGINAL				MODIFICADO				% DE AVANCE TRIMESTRAL
						PRIMERO	SEGUNDO	TERCERO	CUARTO	ANUAL	PRIMERO	SEGUNDO	TERCERO	

DEPENDENCIA / ENTIDAD 68 UNIVERSIDAD TECNOLÓGICA DE NOGALES

UNIDAD ADMINISTRATIVA 001 UTN DIRECCIÓN DE ADMINISTRACIÓN Y FINANZAS

E:01E:U EDUCACIÓN SUPERIOR DE CALIDAD PARA EL DESARROLLO

287	COORDINACIÓN ADMINISTRATIVA	PERSONA	A	NO	MET NUM	0.00	0.00	0.00	184.00	184.00	184.00	0.00	0.00	0.00	0.00	0.00	0.00	0.00
	PERSONAL CAPACITADO				DEN	0.00	0.00	0.00	184.00	184.00	184.00	0.00	0.00	0.00	0.00	0.00	0.00	0.00%

EVALUACIÓN CUALITATIVA

EN EL PRESENTE TRIMESTRE NO SE HAN OFRECIDO CAPACITACIONES AL PERSONAL

	COSTO POR ESTUDIANTE	COSTEO	A	NO	MET NUM	53750.00	53750.00	53750.00	53750.00	53750.00	53750.00	0.00	0.00	0.00	0.00	0.00	0.00	0.00
					DEN	53750.00	53750.00	53750.00	53750.00	53750.00	53750.00	0.00	0.00	0.00	0.00	0.00	0.00	0.00%

EVALUACIÓN CUALITATIVA

EN ESTE CUATRIMESTRE NO HAY NADA QUE INFORMAR, LA ATENCIÓN DE ESTE INDICADOR SE DA HASTA EL TRIMESTRE DE SEPTIEMBRE DICIEMBRE

	DECREMENTO DE EN AUDITORIAS DE CUENTA PÚBLICA	OBSERVACION	P	NO	MET NUM	1.00	1.00	1.00	1.00	1.00	1.00	100%	100%	100%	100%	100%	100%	100%	
					DEN	1.00	1.00	1.00	1.00	1.00	1.00	100%	100%	100%	100%	100%	100%	100%	100.00%

EVALUACIÓN CUALITATIVA

SE CUENTA CON 3 OBSERVACIONES DEL EJERCICIO 2020 ATENDIDAS, PERO PARCIALMENTE SOLVENTADAS, Y DE LA AUDITORIA EN TIEMPO REAL DEL EJERCICIO 2021, TAMBIEN SE CUENTA CON 2 OBSERVACIONES ATENDIDAS, PERO PARCIALMENTE SOLVENTADAS.

	TASA DE CAPACIDAD INSTALADA	AULA	P	NO	MET NUM	49.00	49.00	49.00	49.00	49.00	49.00	100%	100%	100%	100%	100%	100%	100%	
					DEN	49.00	49.00	49.00	49.00	49.00	49.00	100%	100%	100%	100%	100%	100%	100%	100.00%

EVALUACIÓN CUALITATIVA

SE REGRESO A CLASES DE MANERA PRESENCIAL PAULATINAMENTE, Y NOS ENCONTRAMOS AL LIMITE DE USO DE CAPACIDAD INSTALADA

	INDICE DE ESTUDIANTES POR COMPUTADORA	EQUIPO	A	NO	MET NUM	3.00	3.00	3.00	3.00	3.00	3.00	3.00	3.00	3.00	3.00	3.00	3.00	3.00	
					DEN	3.00	3.00	3.00	3.00	3.00	3.00	3.00	3.00	3.00	3.00	3.00	3.00	3.00	125.00%

EVALUACIÓN CUALITATIVA

SO SE ALCANZA LA META, POR REQUERIRSE CONSTANTE ACTUALIZACIONES AL EQUIPO DE COMPUTO.

	CONVENIOS CON EL SECTOR PUBLICO PRIVADO EDUCATIVO Y SOCIAL	CONVENIO	A	SI	MET NUM	0.00	0.00	0.00	189.00	189.00	189.00	0.00	0.00	0.00	0.00	0.00	0.00	0.00	
					DEN	0.00	0.00	0.00	189.00	189.00	189.00	0.00	0.00	0.00	0.00	0.00	0.00	0.00	100.00%

UNIDAD ADMINISTRATIVA 002 UTN DIRECCIÓN DE VINCULACIÓN

	COLOCACION DE ALUMNOS EN ESTADIAS	ALUMNO	A	NO	MET NUM	0.00	275.00	437.00	437.00	437.00	437.00	0.00	275.00	437.00	437.00	437.00	437.00	437.00	
					DEN	0.00	275.00	437.00	437.00	437.00	437.00	0.00	275.00	437.00	437.00	437.00	437.00	437.00	0.00%

EVALUACIÓN CUALITATIVA

AUN CUANDO EL PRESENTE INDICADOR SE INFORMA HASTA EL CUARTO TRIMESTRE, LE INFORMO QUE A PESAR DE QUE AUN NO SE REGRESA AL 100% EN LAS ACTIVIDADES, SE HAN FIRMADO 10 CONVENIOS CON EL SECTOR PRODUCTIVO, Y GUBERNAMENTAL

	CONVENIOS CON EL SECTOR PUBLICO PRIVADO EDUCATIVO Y SOCIAL	CONVENIO	A	SI	MET NUM	0.00	0.00	0.00	189.00	189.00	189.00	0.00	0.00	0.00	0.00	0.00	0.00	0.00	
					DEN	0.00	0.00	0.00	189.00	189.00	189.00	0.00	0.00	0.00	0.00	0.00	0.00	0.00	100.00%

EVALUACIÓN CUALITATIVA

EN EL PRESENTE TRIMESTRE NO SE OFRECE LA COLOCACION DE ALUMNOS EN EL SECTOR PRODUCTIVO, POR MEDIO DE LAS ESTADIAS



Gobierno del
Estado de Sonora

GOBIERNO DEL ESTADO DE SONORA

ETCA-III-04

TRIMESTRE: PRIMERO

INFORME DE AVANCE PROGRAMÁTICO 2022
PROGRAMA OPERATIVO ANUAL

CLAVE	NOMBRE DEL INDICADOR	UNI. MEDIDA	TIPO META	VAL. ACUM.	DATOS				PROGRAMADO ORIGINAL				MODIFICADO				REALIZADO				% DE AVANCE TRIMESTRAL
					PRIMERO	SEGUNDO	TERCERO	CUARTO	ANUAL	PRIMERO	SEGUNDO	TERCERO	CUARTO	ANUAL	PRIMERO	SEGUNDO	TERCERO	CUARTO	ANUAL	PRIMERO	

DEPENDENCIA / ENTIDAD 68 UNIVERSIDAD TECNOLÓGICA DE NOGALES

UNIDAD ADMINISTRATIVA 004 UTN DIRECCIÓN DE PLANEACIÓN Y EVALUACIÓN

E101E08	EDUCACIÓN BÁSICA DE CALIDAD E INCLUYENTE	DOCUMENTO	A	SI	MET NUM	1.00	1.00	1.00	1.00	3.00	1.00	1.00	1.00	1.00	1.00	1.00	1.00	1.00	1.00	3.00	1.00	1.00	1.00	1.00	1.00	1.00	1.00	100.00%
	BASES DE DATOS																											

EVALUACIÓN CUALITATIVA
SE PRESENTO ANTE LAS AUTORIDADES CORRESPONDIENTES EL PRIMER INFORME DE BASE DE DATOS DE MATRICULA.

	CERTIFICACIÓN DE CALIDAD	CERTIFICACION	A	NO	MET NUM	2.00	2.00	2.00	2.00	2.00	2.00	2.00	2.00	2.00	2.00	2.00	2.00	2.00	2.00	2.00	2.00	2.00	2.00	2.00	2.00	2.00	2.00	100.00%
	CERTIFICACIÓN DE CALIDAD																											

EVALUACIÓN CUALITATIVA
EN EL PRESENTE INFORME SE LLEVO A CABO LA PRIMER AUDITORIA INTERNA DE CALIDAD, PARA CONTINUAR CON LOS 2 PROCESOS CERTIFICADOS EN EL ESTANDAR DE CALIDAD ISO 9001:2015

	INFORMES OFICIALES	INFORME	A	SI	MET NUM	0.01	0.01	0.01	0.01	0.03	0.01	0.01	0.01	0.01	0.01	0.01	0.01	0.01	0.01	0.03	1.00	0.00	0.00	0.00	0.00	0.00	0.00	10000.00%
	INFORMES OFICIALES																											

EVALUACIÓN CUALITATIVA
SE PRESENTO EL INFORME CORRESPONDIENTE AL CUARTO TRIMESTRE EN LA PRIMER REUNIÓN DE CONSEJO

UNIDAD ADMINISTRATIVA 005 UTN DIRECCIÓN DE APOYO EDUCATIVO

	INDICE DE TITULOS REGISTRADOS EN LA DIRECCION GENERAL DE PROFESIONES	DOCUMENTO	A	SI	MET NUM	0.00	437.00	0.00	0.00	712.00	0.00	275.00	437.00	0.00	437.00	0.00	712.00	0.00	712.00	0.00	0.00	0.00	0.00	0.00	0.00	0.00	0.00	0.00%
	INDICE DE TITULOS REGISTRADOS EN LA DIRECCION GENERAL DE PROFESIONES																											

EVALUACIÓN CUALITATIVA

EN EL PRESENTE TRIMESTRE NO HAY NADA QUE INFORMAR

	GESTION DE BECAS	BECA	A	SI	MET NUM	0.00	0.00	0.00	0.00	150.00	0.00	0.00	0.00	0.00	0.00	0.00	150.00	0.00	150.00	0.00	87.00	0.00	0.00	0.00	0.00	0.00	100.00%	
	GESTION DE BECAS																											

EVALUACIÓN CUALITATIVA

SE HAN GESTIONADO Y CONSOLIDADO UN TOTAL DE 87 BECAS DE LOS SIGUIENTES ORGANISMOS E INSTITUCIONES:
H. AYUNTAMIENTO: 17
FUNDACION ESPÓSOS RODRIGUEZ: 13
MANUTENCIÓN

UNIDAD ADMINISTRATIVA 006 UTN DIRECCIÓN JURÍDICA

	ATENCIÓN APETICION CIUDADANA DE INFORMACION	DOCUMENTO	P	NO	MET NUM	1.00	1.00	1.00	1.00	100%	100%	100%	100%	100%	100%	100%	100%	100%	100%	100%	100%	100%	100%	100%	100%	100%	100%	100.00%
	ATENCIÓN APETICION CIUDADANA DE INFORMACION																											

EVALUACIÓN CUALITATIVA

EN EL TRIMESTRE QUE SE INFORMA SE PRESENTARON 8 SOLICITUDES DE INFORMACION, MISMAS QUE SE CONTESTARON EN TIEMPO Y FORMA



INFORME DE AVANCE PROGRAMÁTICO 2022
PROGRAMA OPERATIVO ANUAL

Gobierno del
Estado de Sonora

CLAVE	NOMBRE DEL INDICADOR	UNL MEDIDA	TPO META	VAL ACUM.	DATOS	PROGRAMADO ORIGINAL				MODIFICADO				REALIZADO				% DE AVANCE TRIMESTRAL
						PRIMERO	SEGUNDO	TERCERO	CUARTO	ANUAL	PRIMERO	SEGUNDO	TERCERO	CUARTO	ANUAL	PRIMERO	SEGUNDO	
	UNIDADES FORTALECIDAS EN TEMÁTICA DE NORMATIVIDAD, DE TRANSPARENCIA Y RENDICIÓN DE CUENTAS	CURSO	A	NO	MET NUM DEN	0.00 0.00 0.00	0.00 0.00 0.00	0.00 0.00 0.00	7.00 7.00 7.00	7.00 7.00 7.00	0.00 0.00 0.00	0.00 0.00 0.00	7.00 7.00 7.00	7.00 7.00 7.00	0.00 0.00 0.00	0.00 0.00 0.00	0.00 0.00 0.00	0.00%

EVALUACIÓN CUALITATIVA
EN EL PRESENTE TRIMESTRE NO HAY NADA QUE INFORMAR

UNIDAD ADMINISTRATIVA 007 UTN DIRECCIÓN DE CARRERA

459	COORDINACIÓN ACADÉMICA	ACTIVIDADES	A	NO	MET NUM DEN	3.00 3.00 3.00	3.00 3.00 3.00	3.00 3.00 3.00	3.00 3.00 3.00	3.00 3.00 3.00	3.00 3.00 3.00	3.00 3.00 3.00	3.00 3.00 3.00	3.00 3.00 3.00	3.00 3.00 3.00	3.00 3.00 3.00	3.00 3.00 3.00	100.00%

EVALUACIÓN CUALITATIVA
AUN SE MANTIENE LOS 22 PROFESORES CON PERFIL PRODEP, SE ESPERA CONVOCATORIA PARA LA PARTICIPACIÓN DE LOS DOCENTES QUE CUBRAN LOS REQUISITOS.

Universidad Tecnológica de Nogales, Sonora
Indicadores de Postura Fiscal
 Del 01 de enero al 31 de marzo de 2022
 (Cifras en Pesos)

ETCA-IV-01

INFORME TRIMESTRAL: Primero

Concepto	Estimado/Aprobado	Devengado	Recaudado/Pagado
I. Ingresos Presupuestarios	85,672,113.40	26,917,497.78	26,917,497.78
1. Ingresos Gobierno de la Entidad Federativa			
2. Ingresos Sector Paraestatal	85,672,113.40	26,917,497.78	26,917,497.78
II. Egresos Presupuestarios (II= 3+4)	0.00	0.00	0.00
3. Egresos del Gobierno de la Entidad Federativa			
4. Egresos del Sector Paraestatal			
III. Balance Presupuestario (Superávit o Déficit) (III= I-II)	85,672,113.40	26,917,497.78	26,917,497.78
Concepto	Estimado/Aprobado	Devengado	Recaudado/Pagado
III. Balance Presupuestario (Superávit o Déficit)	85,672,113.40	26,917,497.78	26,917,497.78
IV. Interés, Comisiones y Gastos de la Deuda			
V. Balance Primario (superávit o Déficit) (V= III-IV)	85,672,113.40	26,917,497.78	26,917,497.78
Concepto	Estimado/Aprobado	Devengado	Recaudado/Pagado
A. Financiamiento		4,313,016.44	4,313,016.44
B. Amortización de la Deuda			
C. Financiamiento Neto	0.00	4,313,016.44	4,313,016.44

 M. en A. María Moncerrato Borbón Egurrola
 Jefa de Departamento de Programación y Presupuesto

 Mtro. Cuauhtémoc Martínez Siraitare
 Rector

Balance Presupuestario - LDF

Del 01 de enero al 31 de marzo de 2022

(PESOS)

INFORME TRIMESTRAL: Primero

Concepto (c)	Estimado/ Aprobado (d)	Devengado	Recaudado/ Pagado
A. Ingresos Totales (A = A1+A2+A3)	85,672,113	26,917,498	26,917,498
A1. Ingresos de Libre Disposición	85,672,113	26,917,498	26,917,498
A2. Transferencias Federales Etiquetadas	-	-	-
A3. Financiamiento Neto	-	-	-
B. Egresos Presupuestarios¹ (B = B1+B2)	-	-	-
B1. Gasto No Etiquetado (sin incluir Amortización de la Deuda Pública)	-	-	-
B2. Gasto Etiquetado (sin incluir Amortización de la Deuda Pública)	-	-	-
C. Remanentes del Ejercicio Anterior (C = C1 + C2)	-	-	-
C1. Remanentes de Ingresos de Libre Disposición aplicados en el periodo	-	-	-
C2. Remanentes de Transferencias Federales Etiquetadas aplicados en el periodo	-	-	-
I. Balance Presupuestario (I = A - B + C)	85,672,113	26,917,498	26,917,498
II. Balance Presupuestario sin Financiamiento Neto (II = I - A3)	85,672,113	26,917,498	26,917,498
III. Balance Presupuestario sin Financiamiento Neto y sin Remanentes del Ejercicio Anterior (III= II - C)	85,672,113	26,917,498	26,917,498

Concepto	Aprobado	Devengado	Pagado
E. Intereses, Comisiones y Gastos de la Deuda (E = E1+E2)	-	-	-
E1. Intereses, Comisiones y Gastos de la Deuda con Gasto No Etiquetado	-	-	-
E2. Intereses, Comisiones y Gastos de la Deuda con Gasto Etiquetado	-	-	-
IV. Balance Primario (IV = III + E)	85,672,113	26,917,498	26,917,498

Concepto	Estimado/ Aprobado	Devengado	Recaudado/ Pagado
F. Financiamiento (F = F1 + F2)	-	4,313,016	4,313,016
F1. Financiamiento con Fuente de Pago de Ingresos de Libre Disposición	-	4,313,016	4,313,016
F2. Financiamiento con Fuente de Pago de Transferencias Federales Etiquetadas	-	-	-
G. Amortización de la Deuda (G = G1 + G2)	-	-	-
G1. Amortización de la Deuda Pública con Gasto No Etiquetado	-	-	-
G2. Amortización de la Deuda Pública con Gasto Etiquetado	-	-	-
A3. Financiamiento Neto (A3 = F - G)	-	4,313,016	4,313,016


Universidad Tecnológica de Nogales, Sonora
Relación de Cuentas Bancarias Productivas Específicas
Del 01 de enero al 31 de marzo de 2022
(pesos)

ETCA-IV-03

INFORME TRIMESTRAL: Primero

	Fondo, Programa o Convenio	Datos de la Cuenta Bancaria	
		Institución Bancaria	Número de Cuenta
1	INFRAESTRUCTURA 2012	BBV BANCOMER	2040990701
2	REMANENTES	BBV BANCOMER	2032814080
3	PROMEPE	BBV BANCOMER	184897714
4	PRODEP	BBV BANCOMER	2041561286
5	COLEGIATURAS CIES	BBV BANCOMER	165971411
6	GASTOS OPERACION	BBV BANCOMER	159831371
7	INVERSION NOM PROV	BANORTE	594708096
8	SUBSIDIO FEDERAL 2022	BANORTE	1175498382
9	SUBSIDIO ESTATAL 2022	BANORTE	1175493958
	NOM PROV	BANORTE	594706681
	INGRESOS PROPIOS	SCOTIABANK	7007842-8
	FAC 2013	SCOTIABANK	7018104
	CHEQUES	SCOTIABANK	2585758
10			

"Bajo protesta de decir verdad declaramos que los Estados Financieros y sus Notas, son razonablemente correctos y son responsabilidad del emisor"


 M. en A. María Moncerrato Borbón Egurrola
 Jefa de Departamento de Programación y Presupuesto


 Mtro. Cuauhtémoc Martínez Siraitare
 Rector

Universidad Tecnológica de Nogales, Sonora
CLASIFICACION ECONOMICA DE LOS INGRESOS, DE LOS GASTOS Y DEL FINANCIAMIENTO
 Al 31 de marzo de 2022

ETCA-IV-06

INFORME TRIMESTRAL: Primero

Código	Concepto	
1	INGRESOS	26,917,497.78
1.1	INGRESOS CORRIENTES	26,917,497.78
1.1.1	Impuestos	-
1.1.1.1	Impuesto sobre el Ingreso, las Utilidades y las Ganancias de Capital	-
1.1.1.1.1	De Personas Físicas	-
1.1.1.1.1.1	Impuesto sobre los Ingresos	-
1.1.1.1.2	De Empresas y Otras Corporaciones (Personas Morales)	-
1.1.1.1.2.1	Impuesto sobre los Ingresos	-
1.1.1.1.3	No Clasificables	-
1.1.1.2	Impuesto sobre Nómina y la Fuerza de Trabajo	-
1.1.1.2.1	Impuesto sobre Nómina y Asimilables	-
1.1.1.3	Impuesto sobre la Propiedad	-
1.1.1.4	Impuesto sobre los Bienes y Servicios	-
1.1.1.4.1	Impuesto sobre la Producción, el Consumo y las Transacciones	-
1.1.1.4.1.1	Impuesto al Valor Agregado	-
1.1.1.4.1.2	Impuesto especial sobre Producción y Servicios	-
1.1.1.4.1.3	Otros Impuestos Sobre Bienes y Servicios	-
1.1.1.5	Impuesto sobre el Comercio y las Transacciones Internacionales / Comercio Exterior	-
1.1.1.5.1	Impuesto a la Importación	-
1.1.1.5.2	Impuesto a la Exportación	-
1.1.1.6	Impuestos Ecológicos	-
1.1.1.7	Impuesto a los Rendimientos Petroleros	-
1.1.1.8	Otros Impuestos	-
1.1.1.9	Accesorios	-
1.1.2	Contribuciones a la Seguridad Social	-
1.1.2.1	Contribuciones de los Empleados	-
1.1.2.2	Contribuciones de los Empleadores	-
1.1.2.3	Contribuciones de los Trabajadores Por Cuenta Propia o No Empleados	-
1.1.2.4	Contribuciones no Clasificables	-
1.1.3	Contribuciones de Mejoras	-
1.1.4	Derechos, Productos y Aprovechamientos Corrientes	91,679.88
1.1.4.1	Derechos No Incluidos en Otros Conceptos	-
1.1.4.2	Productos Corrientes No Incluidos en Otros Conceptos	91,679.88
1.1.4.3	Aprovechamientos Corrientes No Incluidos en Otros Conceptos	-
1.1.5	Rentas de la Propiedad	-
1.1.5.1	Intereses	-
1.1.5.1.1	Internos	-
1.1.5.1.2	Externos	-
1.1.5.2	Dividendos y Retiros de las Cuasisociedades	-
1.1.5.3	Arrendamiento de Tierras y Terrenos	-
1.1.5.4	Otros	-
1.1.6	Venta de Bienes y Servicios de Entidades del Gobierno General / Ingresos de Explotación de Entidades Empresariales	1,910,119.33
1.1.6.1	Venta de Establecimientos No de Mercado	1,910,119.33
1.1.6.2	Venta de Establecimientos de Mercado	-
1.1.6.3	Derechos Administrativos	-
1.1.7	Subsidios y Subvenciones Recibidos por Entidades Empresariales Públicas	24,915,698.57
1.1.7.1	Subsidios y Subvenciones Recibidos por Entidades Empresariales Públicas No Financieras	24,915,698.57
1.1.7.2	Subsidios y Subvenciones Recibidos por Entidades Empresariales Públicas Financieras	-
1.1.8	Transferencias, Asignaciones y Donativos Corrientes Recibidos	-
1.1.8.1	Del Sector Privado	-
1.1.8.2	Del Sector Público	-
1.1.8.2.1	De la Federación	-
1.1.8.2.1.1	Transferencias Internas y Asignaciones	-
1.1.8.2.1.2	Transferencias del Resto del Sector Público	-
1.1.8.2.1.3	Pensiones y Jubilaciones	-
1.1.8.2.1.4	Transferencias de Fideicomisos, Mandatos y Contratos Análogos	-
1.1.8.2.2	De Entidades Federativas	-

Código	Concepto	
1.1.8.2.3	De Municipios	-
1.1.8.3	Del Sector Externo	-
1.1.8.3.1	De Gobiernos Extranjeros	-
1.1.8.3.2	De Organismos Internacionales	-
1.1.8.3.3	Del Sector Privado Externo	-
1.1.9	Participaciones	-
1.2	INGRESOS DE CAPITAL	-
1.2.1	Venta (Disposición) de Activos	-
1.2.1.1	Venta de Activos Fijos	-
1.2.1.2	Venta de Objetos de Valor	-
1.2.1.3	Venta de Activos No Producidos	-
1.2.2	Disminución de Existencias	-
1.2.2.1	Materiales y Suministros	-
1.2.2.2	Materias Primas	-
1.2.2.3	Trabajos en Curso	-
1.2.2.4	Bienes Terminados	-
1.2.2.5	Bienes para venta	-
1.2.2.6	Bienes en tránsito	-
1.2.2.7	Existencias de Material de Seguridad y Defensa	-
1.2.3	Incremento de la Depreciación, Amortización, Estimaciones y Provisiones Acumuladas	-
1.2.3.1	Depreciación y Amortización	-
1.2.3.2	Estimaciones por Deterioro de Inventarios	-
1.2.3.3	Otras Estimaciones por pérdida o deterioro	-
1.2.3.4	Provisiones	-
1.2.4	Transferencias, Asignaciones y Donativos de Capital Recibidas	-
1.2.4.1	Del Sector Privado	-
1.2.4.2	Del Sector Público	-
1.2.4.2.1	De la Federación	-
1.2.4.2.1.1	Transferencias Internas y Asignaciones	-
1.2.4.2.1.2	Transferencias del Resto del Sector Público	-
1.2.4.2.1.3	Pensiones y Jubilaciones	-
1.2.4.2.1.4	Transferencias de Fideicomisos, Mandatos y Contratos Análogos	-
1.2.4.2.2	De Entidades Federativas	-
1.2.4.2.3	De Municipios	-
1.2.4.3	Del Sector Externo	-
1.2.4.3.1	De Gobiernos Extranjeros	-
1.2.4.3.2	De Organismos Internacionales	-
1.2.4.3.3	Del Sector Privado Externo	-
1.2.5	Recuperación de Inversiones Financieras Realizadas con Fines de Política	-
1.2.5.1	Venta de Acciones y Participaciones de Capital Adquiridas con Fines de Política	-
1.2.5.2	Valores Representativos de Deuda Adquiridos con Fines de Política	-
1.2.5.3	Venta de Obligaciones Negociables Adquiridas con Fines de Política	-
1.2.5.4	Recuperación de Préstamos Realizados con Fines de Política	-
	TOTAL DE INGRESOS	26,917,497.78
2	GASTOS	22,604,481.34
2.1	GASTOS CORRIENTES	22,604,481.34
2.1.1	Gastos de Consumo de los Entes del Gobierno General/ Gastos de Explotación de las Entidades Empresariales	22,604,481.34
2.1.1.1	Remuneraciones	20,945,550.39
2.1.1.1.1	Sueldos y Salarios	20,945,550.39
2.1.1.1.2	Contribuciones Sociales	-
2.1.1.1.3	Impuestos sobre Nóminas	-
2.1.1.2	Compra de Bienes y Servicios	1,658,930.95
2.1.1.3	Variación de Existencias (Disminución (+) Incremento (-))	-
2.1.1.4	Depreciación y Amortización	-
2.1.1.5	Estimaciones por Deterioro de Inventarios	-
2.1.1.6	Impuestos sobre los Productos, la Producción y las Importaciones de las Entidades Empresariales	-
2.1.2	Prestaciones de la Seguridad Social (MEFP 6.69)	

Código	Concepto	
2.1.3	Gasto de la Propiedad	-
2.1.3.1	Intereses	-
2.1.3.1.1	Intereses de la Deuda Interna	-
2.1.3.1.2	Intereses de la Deuda Externa	-
2.1.3.2	Gastos de la Propiedad Distintos de Intereses	-
2.1.3.2.1	Dividendos y Retiros de las Cuasisociedades	
2.1.3.2.2	Arrendamientos de Tierras y Terrenos (MEFP 6.81)	
2.1.4	Subsidios y Subvenciones a Empresas (MEFP 6.61)	-
2.1.4.1	A Entidades Empresariales del Sector Privado	-
2.1.4.1.1	A Entidades Empresariales no Financieras	-
2.1.4.1.2	A Entidades Empresariales Financieras	-
2.1.4.2	A Entidades Empresariales del Sector Público	-
2.1.4.2.1	A Entidades Empresariales No Financieras	-
2.1.4.2.2	A Entidades Empresariales Financieras	-
2.1.5	Transferencias, Asignaciones y Donativos Corrientes Otorgados	-
2.1.5.1	Al Sector Privado	-
2.1.5.1.1	Ayuda a Personas	
2.1.5.1.2	Becas	
2.1.5.1.3	Ayuda a Instituciones	
2.1.5.1.4	Instituciones de Interés Público	
2.1.5.1.5	Desastres Naturales	
2.1.5.1.6	Fideicomisos, Mandatos y Contratos Análogos	
2.1.5.1.7	Otras	
2.1.5.2	Al Sector Público	-
2.1.5.2.1	A la Federación	-
2.1.5.2.1.1	Transferencias Internas y Asignaciones	
2.1.5.2.1.2	Transferencias del Resto del Sector Público	
2.1.5.2.1.3	Organismos de la Seguridad Social	
2.1.5.2.1.4	Transferencias de Fideicomisos, Mandatos y Contratos Análogos	
2.1.5.2.2	A Entidades Federativas	
2.1.5.2.3	A Municipios	
2.1.5.3	Al Sector Externo	-
2.1.5.3.1	A Gobiernos Extranjeros	
2.1.5.3.2	A Organismos Internacionales	
2.1.5.3.3	Al Sector Privado Externo	
2.1.6	Impuesto sobre los Ingresos, la Riqueza y Otros a las Entidades Empresariales Públicas	
2.1.7	Participaciones	
2.1.8	Provisiones y Otras Estimaciones	-
2.1.8.1	Provisiones a Corto Plazo	
2.1.8.2	Provisiones a Largo Plazo	
2.1.8.3	Estimaciones por Pérdida o Deterioro a Corto Plazo	
2.1.8.4	Estimaciones por Pérdida o Deterioro a Largo Plazo	
2.2	GASTOS DE CAPITAL	-
2.2.1	Construcciones en Proceso	
2.2.2	Activos Fijos (Formación Bruta de Capital Fijo)	-
2.2.2.1	Viviendas, Edificios y Estructuras	-
2.2.2.1.1	Viviendas	
2.2.2.1.2	Edificios No Residenciales	
2.2.2.1.3	Otras Estructuras	
2.2.2.2	Maquinaria y Equipo	-
2.2.2.2.1	Equipo de Transporte	
2.2.2.2.2	Equipo de Tecnología de la Información y Comunicaciones	
2.2.2.2.3	Otra Maquinaria y Equipo	
2.2.2.3	Equipo de Defensa y Seguridad	
2.2.2.4	Activos Biológicos Cultivados	-
2.2.2.4.1	Ganado para Cría, Leche, Tiro, etc., que dan Productos Recurrentes	
2.2.2.4.2	Árboles, Cultivos y Otras Plantaciones que dan Productos Recurrentes	
2.2.2.5	Activos Fijos Intangibles	-
2.2.2.5.1	Investigación y Desarrollo	
2.2.2.5.2	Exploración y Evaluación Minera	
2.2.2.5.3	Programas de Informática y Base de Datos	
2.2.2.5.4	Originales para Esparcimiento, Literarios o Artísticos	
2.2.2.5.5	Otros Activos Fijos Intangibles	

Código	Concepto	
2.2.3	Incremento de Existencias	-
2.2.3.1	Materiales y Suministros	
2.2.3.2	Materias Primas	
2.2.3.3	Trabajos en Curso	
2.2.3.4	Bienes Terminados	
2.2.3.5	Bienes de Venta	
2.2.3.6	Bienes en Tránsito	
2.2.3.7	Existencias de Materiales de Seguridad y Defensa	
2.2.4	Objetos de Valor	-
2.2.4.1	Metales y Piedras Preciosas	
2.2.4.2	Antigüedades y Otros Objetos de Arte	
2.2.4.3	Otros Objetos de Valor	
2.2.5	Activos No Producidos	-
2.2.5.1	Activos Intangibles No Producidos de Origen Natural	-
2.2.5.1.1	Tierras y Terrenos (MEFP 7.70)	
2.2.5.1.2	Recursos Minerales y Energéticos	
2.2.5.1.3	Recursos Biológicos No Cultivados	
2.2.5.1.4	Recursos Hídricos	
2.2.5.1.5	Otros Activos de Origen Natural	
2.2.5.2	Activos Intangibles No Producidos (MEFP 7.78)	-
2.2.5.2.1	Derechos Patentados	
2.2.5.2.2	Arrendamientos Operativos Comerciales	
2.2.5.2.3	Fondos de Comercio Adquiridos	
2.2.5.2.4	Otros Activos Intangibles No Producidos	
2.2.6	Transferencias y Asignaciones y Donativos de Capital Otorgados	-
2.2.6.1	Al Sector Privado	-
2.2.6.1.1	Ayuda a Personas	
2.2.6.1.2	Ayuda a Instituciones	
2.2.6.1.3	Instituciones de Interés Público	
2.2.6.1.4	Desastres Naturales	
2.2.6.2	Al Sector Público	-
2.2.6.2.1	A la Federación	-
2.1.6.2.1.1	Transferencias Internas y Asignaciones	
2.1.6.2.1.2	Transferencias al resto del sector público	
2.1.6.2.1.3	Transferencias de Fideicomisos, Mandatos y Contratos análogos	
2.2.6.2.2	A Entidades Federativas	
2.2.6.2.3	A Municipios	
2.2.6.3	Al Sector Externo	-
2.2.6.3.1	A Gobiernos Extranjeros	
2.2.6.3.2	A Organismos Internacionales	
2.2.6.3.3	Al Sector Privado Externo	
2.2.7	Inversión Financiera con Fines de Política Económica	-
2.2.7.1	Acciones y Participaciones de Capital	-
2.2.7.1.1	Interna	-
2.2.7.1.1.1	Sector Público	
2.2.7.1.1.2	Sector Privado	
2.2.7.1.2	Externa	
2.2.7.2	Valores Representativos de Deuda Adquiridos con Fines de Política Económica	
2.2.7.3	Obligaciones Negociables Adquiridas con Fines de Política Económica	
2.2.7.4	Concesión de Préstamos	-
2.2.7.4.1	Interna	-
2.2.7.4.1.1	Sector Público	
2.2.7.4.1.2	Sector Privado	
2.2.7.4.2	Externa	
	TOTAL DEL GASTO	22,604,481.34
3	FINANCIAMIENTO	62,947,961.07
3.1	FUENTES FINANCIERAS	28,709,240.51
3.1.1	Disminución de Activos Financieros	-
3.1.1.1	Disminución de Activos Financieros Corrientes (Circulantes)	-
3.1.1.1.1	Disminución de Caja y Bancos (Efectivo y Equivalentes)	-

Código	Concepto	
3.1.1.1.1.1	Efectivo	-
3.1.1.1.1.2	Bancos / Tesorería	-
3.1.1.1.1.3	Bancos / Dependencias y Otros	-
3.1.1.1.1.4	Inversiones Temporales (Hasta 3 meses)	-
3.1.1.1.1.5	Fondos con Afectación Específica	-
3.1.1.1.1.6	Depósitos de Fondos de Terceros en garantía y Administración	-
3.1.1.1.1.7	Otro Efectivo y Equivalentes	-
3.1.1.1.2	Disminución de Inversiones Financieras de Corto Plazo (Derechos a Recibir Efectivo o Equivalentes)	-
3.1.1.1.2.1	Títulos y Valores	
3.1.1.1.2.2	Acciones y Participaciones de Capital	
3.1.1.1.2.3	Otras Inversiones Financieras	
3.1.1.1.3	Disminución de Cuentas por Cobrar	-
3.1.1.1.3.1	Cuentas por Cobrar	
3.1.1.1.3.2	Deudores Diversos por Cobrar	
3.1.1.1.3.3	Ingresos por Recuperar	
3.1.1.1.3.4	Deudores por Anticipos de la Tesorería	
3.1.1.1.4	Disminución de Documentos por Cobrar	-
3.1.1.1.4.1	Otros Derechos a Recibir Efectivo o Equivalentes	
3.1.1.1.5	Recuperación de Préstamos Otorgados de Corto Plazo	
3.1.1.1.6	Disminución de Otros Activos Financieros Corrientes	-
3.1.1.1.6.1	Anticipo a Proveedores por Adquisición de Bienes y Prestación de Servicios	
3.1.1.1.6.2	Anticipo a Proveedores por Adquisición de Bienes Inmuebles y Muebles	
3.1.1.1.6.3	Anticipo a Proveedores por Adquisición de Bienes Intangibles	
3.1.1.1.6.4	Anticipo a Contratistas por Obras Públicas	
3.1.1.1.6.5	Otros Derechos a Recibir Bienes o Servicios	
3.1.1.1.6.6	Disminución de Otros Activos Circulantes	
3.1.1.2	Disminución de Activos Financieros No Corrientes	-
3.1.1.2.1	Recuperación de Inversiones Financieras a Largo Plazo con Fines de Liquidez	-
3.1.1.2.1.1	Venta de Acciones y Participaciones de Capital	-
3.1.1.2.1.1.1	Internos	
3.1.1.2.1.1.2	Externos	
3.1.1.2.1.2	Venta de Títulos y Valores Representativos de la Deuda	
3.1.1.2.1.3	Venta de Obligaciones Negociables	
3.1.1.2.1.4	Recuperación de Préstamos	-
3.1.1.2.1.4.1	Internos	
3.1.1.2.1.4.2	Externos	
3.1.1.2.2	Disminución de Otros Activos Financieros No Corrientes	-
3.1.1.2.2.1	Documentos por Cobrar	
3.1.1.2.2.2	Deudores Diversos	-
3.1.1.2.2.3	Otros Derechos a Recibir Efectivo o Equivalentes	-
3.1.1.2.2.4	Activos Diferidos	
3.1.1.2.2.5	Otros Activos	
3.1.2	Incremento de Pasivos	28,709,240.51
3.1.2.1	Incremento de Pasivos Corrientes	28,709,240.51
3.1.2.1.1	Incremento de Cuentas por Pagar	28,709,240.51
3.1.2.1.1.1	Servicios Personales	20,945,550.39
3.1.2.1.1.2	Proveedores por Pagar	1,384,804.95
3.1.2.1.1.3	Contratistas por Obras Públicas por Pagar	
3.1.2.1.1.4	Participaciones y Aportaciones por Pagar	
3.1.2.1.1.5	Transferencias Otorgadas por Pagar	
3.1.2.1.1.6	Intereses y Comisiones por Pagar	
3.1.2.1.1.7	Retenciones y Contribuciones por Pagar	4,313,962.88
3.1.2.1.1.8	Devoluciones de Contribuciones por Pagar	
3.1.2.1.1.9	Otras Cuentas por Pagar	2,064,922.29
3.1.2.1.2	Incremento de Documentos por Pagar	-
3.1.2.1.2.1	Documentos Comerciales por Pagar	
3.1.2.1.2.2	Documentos con Contratistas por Obras Públicas por Pagar	
3.1.2.1.2.3	Otros Documentos por Pagar	
3.1.2.1.2.4	Títulos y Valores de la Deuda Pública Interna	
3.1.2.1.2.5	Títulos y Valores de la Deuda Pública Externa	
3.1.2.1.3	Conversión de Deuda Pública a Largo Plazo en Porción Circulante	-
3.1.2.1.3.1	Conversión de Títulos y Valores de Largo Plazo en Corto Plazo	-
3.1.2.1.3.1.1	Porción de Corto Plazo de Títulos y Valores de la Deuda Pública Interna de L.P.	


Código	Concepto	
3.1.2.1.3.1.2	Porción de Corto Plazo de Títulos y Valores de la Deuda Pública Externa de L.P.	
3.1.2.1.3.2	Conversión de Préstamos de Largo Plazo en Corto Plazo	-
3.1.2.1.3.2.1	Porción a Corto Plazo de Préstamos de la Deuda Pública Interna de L.P.	
3.1.2.1.3.2.2	Porción a Corto Plazo de Préstamos de la Deuda Pública Externa de L.P.	
3.1.2.1.4	Incremento de Otros Pasivos de Corto Plazo	-
3.1.2.1.4.1	Pasivos Diferidos	
3.1.2.1.4.2	Fondos y Bienes de Terceros	
3.1.2.1.4.3	Otros Pasivos	
3.1.2.2	Incremento de Pasivo No Corrientes	-
3.1.2.2.1	Incremento de Cuentas por Pagar a Largo Plazo	-
3.1.2.2.1.1	Proveedores por Pagar	
3.1.2.2.1.2	Contratistas por Obras Públicas por Pagar	
3.1.2.2.2	Incremento de Documentos por Pagar a Largo Plazo	-
3.1.2.2.2.1	Documentos Comerciales por Pagar	
3.1.2.2.2.2	Documentos con Contratistas por Obras Públicas por Pagar	
3.1.2.2.2.3	Otros documentos por Pagar	
3.1.2.2.3	Colocación de Títulos y Valores a Largo Plazo	-
3.1.2.2.3.1	Colocación de Títulos y Valores de la Deuda Pública Interna	
3.1.2.2.3.2	Colocación de Títulos y Valores de la Deuda Pública Externa	
3.1.2.2.4	Obtención de Préstamos de la Deuda Pública a Largo Plazo	-
3.1.2.2.4.1	Obtención de Préstamos Internos	
3.1.2.2.4.2	Obtención de Préstamos Externos	
3.1.2.2.5	Incremento de Otros Pasivos a Largo Plazo	-
3.1.2.2.5.1	Pasivos Diferidos	
3.1.2.2.5.2	Fondos y Bienes de Terceros	
3.1.2.2.5.3	Otros Pasivos	
3.1.3	Incremento de Patrimonio	
	TOTAL DE FUENTES FINANCIERAS	28,709,240.51
3.2	APLICACIONES FINANCIERAS (Usos)	34,238,720.56
3.2.1	Incremento de Activos Financieros	905,556.53
3.2.1.1	Incremento de Activos Financieros Corrientes (Circulantes)	905,556.53
3.2.1.1.1	Incremento de Caja y Bancos (Efectivo y Equivalentes)	905,556.53
3.2.1.1.1.1	Efectivo	
3.2.1.1.1.2	Bancos / Tesorería	905,556.53
3.2.1.1.1.3	Bancos / Dependencias y Otros	
3.2.1.1.1.4	Inversiones Temporales (Hasta 3 Meses)	
3.2.1.1.1.5	Fondos con Afectación Específica	
3.2.1.1.1.6	Depósitos de Fondo de Terceros en Garantía y/o Administración	
3.2.1.1.1.7	Otro Efectivo y Equivalentes	
3.2.1.1.2	Incremento de Inversiones Financieras de Corto Plazo (Derechos a recibir Efectivo o Equivalentes)	-
3.2.1.1.2.1	Títulos y Valores	
3.2.1.1.2.2	Acciones y Participaciones de Capital	
3.2.1.1.2.3	Otras Inversiones Financieras	
3.2.1.1.3	Incremento de Cuentas por Cobrar	120,858.08
3.2.1.1.3.1	Cuentas por Cobrar	120,858.08
3.2.1.1.3.2	Deudores Diversos por Cobrar	
3.2.1.1.3.3	Ingresos por Recuperar	
3.2.1.1.3.4	Deudores por Anticipos de Tesorería	
3.2.1.1.4	Incremento de Documentos por Cobrar	-
3.2.1.1.4.1	Otros Derechos a Recibir Efectivo o Equivalentes	
3.2.1.1.5	Préstamos Otorgados de Corto Plazo	
3.2.1.1.6	Incremento de Otros Activos Financieros Corrientes	-
3.2.1.1.6.1	Anticipo a Proveedores por Adquisición de Bienes y Prestación de Servicios	
3.2.1.1.6.2	Anticipo a Proveedores por Adquisición de Bienes Inmuebles y Muebles	
3.2.1.1.6.3	Anticipo a Proveedores por Adquisición de Bienes Intangibles	

Código	Concepto	
3.2.1.1.6.4	Anticipo a Contratistas por Obras Públicas	
3.2.1.1.6.5	Otros Derechos a Recibir Bienes y Servicios	
3.2.1.1.6.6	Otros Activos Circulantes	
3.2.1.2	Incremento de Activos Financieros No Corrientes	-
3.2.1.2.1	Inversiones Financieras a Largo Plazo con Fines de Liquidez	-
3.2.1.2.1.1	Compra de Acciones y Participaciones de Capital	-
3.2.1.2.1.1.1	Internos	
3.2.1.2.1.1.2	Externos	
3.2.1.2.1.2	Compra de Títulos y Valores Representativos de la Deuda	
3.2.1.2.1.3	Compra de Obligaciones negociables	
3.2.1.2.1.4	Concesión de Préstamos	-
3.2.1.2.1.4.1	Internos	
3.2.1.2.1.4.2	Externos	
3.2.1.2.2	Incremento de Otros Activos Financieros No Corrientes	-
3.2.1.2.2.1	Documentos por Cobrar	
3.2.1.2.2.2	Deudores Diversos	
3.2.1.2.2.3	Otros Derechos a Recibir Efectivo y Equivalentes	
3.2.1.2.2.4	Activos Diferidos	
3.2.1.2.2.5	Otros Activos	
3.2.2	Disminución de Pasivos	32,723,143.73
3.2.2.1	Disminución de Pasivos Corrientes	32,723,143.73
3.2.2.1.1	Disminución de Cuentas por Pagar	32,723,143.73
3.2.2.1.1.1	Servicios Personales por Pagar	22,003,394.10
3.2.2.1.1.2	Proveedores por Pagar	1,556,146.95
3.2.2.1.1.3	Contratistas por Obras Públicas por Pagar	
3.2.2.1.1.4	Participaciones y Aportaciones por Pagar	
3.2.2.1.1.5	Transferencias Otorgadas por Pagar	
3.2.2.1.1.6	Intereses y Comisiones y otros gastos de la Deuda Pública por Pagar	
3.2.2.1.1.7	Retenciones y Contribuciones por Pagar	6,275,968.81
3.2.2.1.1.8	Devoluciones de la Ley de Ingresos por Pagar	
3.2.2.1.1.9	Otras Cuentas por Pagar	2,887,633.87
3.2.2.1.2	Disminución de Documentos por Pagar	-
3.2.2.1.2.1	Documentos Comerciales por Pagar	
3.2.2.1.2.2	Documentos con Contratistas por Obras Públicas por Pagar	
3.2.2.1.2.3	Otros Documentos por Pagar	
3.2.2.1.2.4	Títulos y Valores de la Deuda Pública Interna	
3.2.2.1.2.5	Títulos y Valores de la Deuda Pública Externa	
3.2.2.1.3	Amortización de la Porción Circulante de la Deuda Pública de Largo Plazo	-
3.2.2.1.3.1	Amortización de la Porción Circulante de la Deuda Pública de L.P. en Títulos y Valores	-
3.2.2.1.3.1.1	Amortización de la Porción Circulante de la Deuda Pública Interna de L.P. en Títulos y Valores	
3.2.2.1.3.1.2	Amortización de la Porción de la Deuda Pública Externa de L.P. En Títulos y Valores	
3.2.2.1.3.2	Amortización de la Porción Circulante de la Deuda Pública de L.P. en Préstamos	-
3.2.2.1.3.2.1	Amortización de la Porción Circulante de la Deuda Pública Interna de L.P. en Préstamos	
3.2.2.1.3.2.2	Amortización de la Porción Circulante de la Deuda Pública Externa de L.P. en Préstamos	
3.2.2.1.4	Disminución de Otros Pasivos de Corto Plazo	-
3.2.2.1.4.1	Pasivos Diferidos	
3.2.2.1.4.2	Fondos y Bienes de Terceros en Garantía y/o Administración	
3.2.2.1.4.3	Otros Pasivos	
3.2.2.2	Disminución de Pasivos No Corrientes	-
3.2.2.2.1	Disminución de Cuentas por Pagar a Largo Plazo	-
3.2.2.2.1.1	Proveedores por Pagar	
3.2.2.2.1.2	Contratistas por Obras Públicas por Pagar	
3.2.2.2.2	Disminución de Documentos por Pagar a Largo Plazo	-
3.2.2.2.2.1	Documentos Comerciales por Pagar	
3.2.2.2.2.2	Documentos con Contratistas por Obras Públicas por Pagar	
3.2.2.2.2.3	Otros Documentos por Pagar	
3.2.2.2.3	Conversión de Deuda Pública de Largo Plazo en Porción Circulante	-
3.2.2.2.3.1	Conversión de Títulos y Valores de Largo Plazo en Corto Plazo	-
3.2.2.2.3.1.1	Porción de Corto Plazo de Títulos y Valores de la Deuda Pública Interna	
3.2.2.2.3.1.2	Porción de Corto Plazo de Títulos y Valores de la Deuda Pública Externa	
3.2.2.2.3.2	Conversión de Préstamos de Largo Plazo en Corto Plazo	-
3.2.2.2.3.2.1	Porción a Corto Plazo de Préstamos de la Deuda Pública Interna	
3.2.2.2.3.2.2	Porción a Corto Plazo de Préstamos de la Deuda Pública Externa	
3.2.2.2.4	Disminución de Otros Pasivos de Largo Plazo	-


Código	Concepto	
3.2.2.2.4.1	Pasivos Diferidos	
3.2.2.2.4.2	Fondos y Bienes de Terceros en Garantía y/o Administración	
3.2.2.2.4.3	Otros Pasivos	
3.2.3	Disminución de Patrimonio	610,020.30
	TOTAL APLICACIONES FINANCIERAS	34,238,720.56

X* Refiere a la desagregación que obtuvieron las unidades administrativas o instancias competentes en materia de Contabilidad Gubernamental y de Ingresos, de cada orden de gobierno, del Clasificador por Rubros de Ingresos, armonizado a 2 dígitos, de acuerdo a sus necesidades en tercer y cuarto dígito, Clase y Concepto respectivamente.

X† Refiere a la desagregación que obtuvieron las unidades administrativas o instancias competentes en materia de Contabilidad Gubernamental y de Ingresos, de cada orden de gobierno, del Clasificador por Rubros de Ingresos, armonizado a 2 dígitos, de acuerdo a sus necesidades en tercer y cuarto dígito, Clase y Concepto respectivamente.



M. en A. María Moncerrato Borbón Egurrola
Jefa de Departamento de Programación y Presupuesto



Mtro. Cuauhtémoc Martínez Siraitare
Rector

Sistema Estatal de Evaluación
ANALISIS DE LAS VARIACIONES PROGRAMATICO - PRESUPUESTAL
UNIVERSIDAD TECNOLÓGICA DE NOGALES, SONORA
Al 31 de marzo de 2022
(PESOS)

Anexo A

TRIMESTRE: Primero

En los indicadores se presentan variaciones de la siguiente manera

- LA demora en la entrega del presente informe se debe a las múltiples actividades, de los responsables de elaborar este informe.



M en A. María Moncerrato-Borbón Egurrola
Jefa de Programación y Presupuesto



Mtro. Cuauhtémoc Martínez Siraitare
Rector

Universidad Tecnológica de Nogales, Sonora
Desglose de saldo en Bancos e Inversiones

Anexo B

#¡REF!
(pesos)

INFORME TRIMESTRAL: Primero

Desglose del saldo presentado en el formato ETCA-I-02, en el inciso A2), de la Cuenta: BANCOS/TESORERÍA				
Datos de la Cuenta Bancaria				Tipo de Recurso (1)
	Institución Bancaria	Número de Cuenta	Saldo	
1	BBVA Bancomer	159831371	1474921.79	Federal
2	BBVA Bancomer	165971411	131633.74	Ingresos Propios
3	BBVA Bancomer	184897714	0	Federal
4	Scotiabank	11102585758	60578.71	Ingresos Propios
5	Banorte	594706681	480355.91	Estatal
6	Banorte	1175498382	905391.42	Federal
7	Banorte	1175493958	10255.79	Estatal
8				
9				
13				
14				
15				
16				
17				
18				
19				
20				
TOTAL			3063137.36	

"Bajo protesta de decir verdad declaramos que los Estados Financieros y sus Notas, son razonablemente correctos y son responsabilidad del emisor"

1) Tipo de Recurso: Federal o Estatal (incluye Ingresos Propios)

Nota: En caso de que la cuenta bancaria tenga los dos tipos de recursos, presentar dos veces la misma cuenta separando los saldos por tipo de recurso.

Desglose del saldo presentado en el formato ETCA-I-02, en el inciso A4), de la Cuenta: INVERSIONES TEMPORALES (HASTA 3 MESES)				
Datos de la Cuenta Bancaria				Tipo de Recurso (1)
	Institución Bancaria	Número de Cuenta	Saldo	
1	BBVA Bancomer	2032814080	6544.02	Ingresos Propios
2	BBVA Bancomer	2040990701	4255706.05	Federal

3	BBVA Bancomer	2041561286	0	Federal
4	Scotiabank	70078428	235.13	Ingresos Propios
5	Scotiabank	70181043	3291902.63	Federal
6	Banorte	0594708096	1001552.63	Ingresos Propios
7				
8				
9				
TOTAL			8555940.46	

Desglose del saldo presentado en el formato ETCA-I-02, en el inciso B1), de la Cuenta: INVERSIONES FINANCIERAS DE CORTO PLAZO				
Datos de la Cuenta Bancaria				Tipo de Recurso (1)
	Institución Bancaria	Número de Cuenta	Saldo	
1				
2				
3				
4				
5		INCLUIR TODAS LAS CUENTAS		
6		Nota : Este formato No Aplica Órganos Autónomos		
7		Poder Legislativo, Poder Judicial		
8				
9				
TOTAL			0	

Desglose del saldo presentado en el formato ETCA-I-02, en el inciso A) del Activo No Circulante, de la Cuenta: INVERSIONES FINANCIERAS A LARGO PLAZO				
Datos de la Cuenta Bancaria				Tipo de Recurso (1)
	Institución Bancaria	Número de Cuenta	Saldo	
1				
2				
3				
4				
5				
6		INCLUIR TODAS LAS CUENTAS		
7		Nota : Este formato No Aplica Órganos Autónomos		
8		Poder Legislativo, Poder Judicial		
9				
TOTAL			0	

"Bajo protesta de decir verdad declaramos que los Estados Financieros y sus Notas, son razonablemente correctos y son responsabilidad del emisor"


1) Tipo de Recurso: Federal o Estatal (incluye Ingresos Propios)

Nota: En caso de que la cuenta bancaria tenga los dos tipos de recursos, presentar dos veces la misma cuenta separando los saldos por tipo de recurso.


M. en A. María Concepción Borbón Egurrola
Jefa de Departamento de Programación y Presupuesto

Mtro. Cuauhtémoc Martínez Siraitare
Rector

4086800600	2	5	3	E404E10	287 A	1	15413	1	20	1	5	Z5	03	23,580.00	0.00	23,580.00	0.00	23,580.00	0.00	700.00	700.00
4086800600	2	5	3	E404E10	287 A	1	15416	1	20	1	5	Z5	03	1,000.00	0.00	1,000.00	0.00	2,580.00	2,580.00	2,580.00	2,580.00
4086800700	2	5	3	E404E10	287 A	1	11301	1	20	1	5	Z5	03	3,324,510.81	0.00	3,324,510.81	0.00	595,774.14	595,774.14	595,774.14	595,774.14
4086800700	2	5	3	E404E10	287 A	1	13201	1	20	1	5	Z5	03	200,257.18	0.00	200,257.18	0.00	0.00	0.00	0.00	0.00
4086800700	2	5	3	E404E10	287 A	1	13202	1	20	1	5	Z5	03	399,977.46	0.00	399,977.46	0.00	0.00	0.00	0.00	0.00
4086800700	2	5	3	E404E10	287 A	1	15402	1	20	1	5	Z5	03	111,287.25	0.00	111,287.25	0.00	12,407.72	12,407.72	12,407.72	12,407.72
4086800700	2	5	3	E404E10	287 A	1	15409	1	20	1	5	Z5	03	196,576	0.00	196,576	0.00	25,123.00	25,123.00	25,123.00	25,123.00
4086800700	2	5	3	E404E10	287 A	1	15413	1	20	1	5	Z5	03	23,580.00	0.00	23,580.00	0.00	2,100.00	2,100.00	2,100.00	2,100.00
4086800700	2	5	3	E404E10	287 A	1	15416	1	20	1	5	Z5	03	1,000.00	0.00	1,000.00	0.00	2,150.00	2,150.00	2,150.00	2,150.00
4086800800	2	5	3	E404E10	287 A	1	11301	1	20	1	5	Z5	03	3,604,348.43	0.00	3,604,348.43	0.00	766,986.38	766,986.38	766,986.38	766,986.38
4086800800	2	5	3	E404E10	287 A	1	13201	1	20	1	5	Z5	03	217,114.65	0.00	217,114.65	0.00	0.00	0.00	0.00	0.00
4086800800	2	5	3	E404E10	287 A	1	13202	1	20	1	5	Z5	03	483,645.19	0.00	483,645.19	0.00	0.00	0.00	0.00	0.00
4086800800	2	5	3	E404E10	287 A	1	15402	1	20	1	5	Z5	03	111,287.25	0.00	111,287.25	0.00	15,434.66	15,434.66	15,434.66	15,434.66
4086800800	2	5	3	E404E10	287 A	1	15409	1	20	1	5	Z5	03	213,122.43	0.00	213,122.43	0.00	33,003.72	33,003.72	33,003.72	33,003.72
4086800800	2	5	3	E404E10	287 A	1	15413	1	20	1	5	Z5	03	23,580.00	0.00	23,580.00	0.00	2,100.00	2,100.00	2,100.00	2,100.00
4086800800	2	5	3	E404E10	287 A	1	15416	1	20	1	5	Z5	03	1,000.00	0.00	1,000.00	0.00	3,440.00	3,440.00	3,440.00	3,440.00
4086800900	2	5	3	E404E10	287 A	1	11301	1	20	1	5	Z5	03	2,693,334.63	0.00	2,693,334.63	0.00	509,601.88	509,601.88	509,601.88	509,601.88
4086800900	2	5	3	E404E10	287 A	1	13201	1	20	1	5	Z5	03	162,237.22	0.00	162,237.22	0.00	0.00	0.00	0.00	0.00
4086800900	2	5	3	E404E10	287 A	1	13202	1	20	1	5	Z5	03	324,089.48	0.00	324,089.48	0.00	0.00	0.00	0.00	0.00
4086800900	2	5	3	E404E10	287 A	1	15402	1	20	1	5	Z5	03	111,287.25	0.00	111,287.25	0.00	10,662.56	10,662.56	10,662.56	10,662.56
4086800900	2	5	3	E404E10	287 A	1	15409	1	20	1	5	Z5	03	159,255	0.00	159,255	0.00	22,473.24	22,473.24	22,473.24	22,473.24
4086800900	2	5	3	E404E10	287 A	1	15413	1	20	1	5	Z5	03	159,254.81	0.00	159,254.81	0.00	5,600.00	5,600.00	5,600.00	5,600.00
4086800900	2	5	3	E404E10	287 A	1	15416	1	20	1	5	Z5	03	23,580.00	0.00	23,580.00	0.00	860.00	860.00	860.00	860.00
4086801000	2	5	3	E404E10	287 A	1	15416	1	20	1	5	Z5	03	1,000.00	0.00	1,000.00	0.00	860.00	860.00	860.00	860.00
4086801000	2	5	3	E404E10	287 A	1	11301	1	20	1	5	Z5	03	321,711.67	0.00	321,711.67	0.00	83,697.60	83,697.60	83,697.60	83,697.60
4086801000	2	5	3	E404E10	287 A	1	13201	1	20	1	5	Z5	03	11,875.22	0.00	11,875.22	0.00	0.00	0.00	0.00	0.00
4086801000	2	5	3	E404E10	287 A	1	13202	1	20	1	5	Z5	03	23,718.59	0.00	23,718.59	0.00	0.00	0.00	0.00	0.00
4086801000	2	5	3	E404E10	287 A	1	15409	1	20	1	5	Z5	03	11,656.91	0.00	11,656.91	0.00	2,100.00	2,100.00	2,100.00	2,100.00
4086801000	2	5	3	E404E10	287 A	1	15416	1	20	1	5	Z5	03	1,000.00	0.00	1,000.00	0.00	0.00	0.00	0.00	0.00



M. en A. Maria Monceirato Eorbon Egurrola
Jefa de Departamento de Programación y Presupuesto



Mtro. Cuauhtémoc Martínez Sraiztare
Rector