



SEP
SECRETARÍA DE
EDUCACIÓN PÚBLICA

SONORA
LIBERTAD DE OPORTUNIDADES



SECRETARÍA
**EDUCACIÓN
Y CULTURA**
GOBIERNO
DE SONORA



Nogales, Sonora, a 18 de enero del 2023

Oficio No. UTN/AF/PP/019/2023

ACUSE

Dr. Carlos Germán Palafox Moyllers.
Subsecretario de Egresos de la Secretaría de Hacienda
Presente.

Atendiendo la normatividad adjunto al presente la información correspondiente al Cuarto Trimestre 2022, del seguimiento Financiero de Ingresos y Egresos, de la Cuenta Pública, así como la evaluación programática de esta universidad, expresados en formatos previamente establecidos para este fin.

Cabe hacer mención que la presente información, será remitida vía electrónica a la dirección evaluacion@haciendaegresos-sonora.gob.mx con fecha de hoy.

Sin otro particular, aprovecho la ocasión para saludarle y reiterarle mi respeto y consideración

Atentamente,

D.H.C. Cuauhtémoc Martínez Siraitare
Rector



C.c.p. Archivo.
Minutario
JMLT/EBB



Universidad Tecnológica de Nogales
 Estado de Situación Financiera
 Al 31 de diciembre de 2022
 (Cifras en Pesos)

ETCA-I-01

INFORME TRIMESTRAL: Cuarto

ACTIVO	2022	2021	PASIVO	2022	2021
Activo Circulante			Pasivo Circulante		
Efectivo y Equivalentes	15,301,462.09	11,885,694.94	Cuentas por Pagar a Corto Plazo	6,105,283.93	4,672,612.83
Derechos a Recibir Efectivo o Equivalentes	15,539.76	92,473.92	Documentos por Pagar a Corto Plazo	-	-
Derechos a Recibir Bienes o Servicios	-	-	Porción a Corto Plazo de la Deuda Pública a Largo Plazo	-	-
Inventarios	-	-	Titulos y Valores a Corto Plazo	-	-
Almacenes	-	-	Pasivos Diferidos a Corto Plazo	-	-
Estimación por Pérdida o Deterioro de Activos Circulantes	-	-	Fondos y Bienes de Terceros en Garantía y/o Administración a Corto Plazo	-	-
Otros Activos Circulantes	-	-	Provisiones a Corto Plazo	-	-
			Otros Pasivos a Corto Plazo	1,377,496.80	1,108,797.27
Total de Activos Circulantes	15,317,001.85	11,978,168.86	Total de Pasivos Circulantes	7,482,780.73	5,781,410.10
Activo No Circulante			Pasivo No Circulante		
Inversiones Financieras a Largo Plazo	-	-	Cuentas por Pagar a Largo Plazo	-	-
Derechos a Recibir Efectivo o Equivalentes a Largo Plazo	-	-	Documentos por Pagar a Largo Plazo	-	-
Bienes Inmuebles, Infraestructura y Construcciones en Proceso	101,554,186.90	101,554,186.90	Deuda Pública a Largo Plazo	-	-
Bienes Muebles	78,446,660.27	77,794,734.32	Pasivos Diferidos a Largo Plazo	-	-
Activos Intangibles	5,027,548.53	5,027,548.53	Fondos y Bienes de Terceros en Garantía y/o en Administración a Largo Plazo	-	-
Depreciación, Deterioro y Amortización Acumulada de Bienes	- 116,241,145.50	- 106,407,665.27	Provisiones a Largo Plazo	-	-
Activos Diferidos	68,236.00	68,236.00			
Estimación por Pérdida o Deterioro de Activos no Circulantes	-	-			
Otros Activos no Circulantes	-	-			
Total de Activos No Circulantes	68,855,486.20	78,037,040.48	Total de Pasivos No Circulantes	-	-
Total de Activos	84,172,488.05	90,015,209.34	Total de Pasivo	7,482,780.73	5,781,410.10
			Hacienda Pública/Patrimonio		
			Hacienda Pública/Patrimonio Contribuido	154,069,166.61	154,069,166.61
			Aportaciones	-	-
			Donaciones de Capital	154,069,166.61	154,069,166.61
			Actualización de la Hacienda Pública/Patrimonio		
			Hacienda Pública/Patrimonio Generado	- 77,379,459.29	- 69,835,367.37
			Resultados del Ejercicio (Ahorro/ Desahorro)	- 1,115,137.33	- 2,071,846.62
			Resultados de Ejercicios Anteriores	- 383,106.40	- 5,466,803.04
			Revaluos	- 75,881,215.56	- 73,230,323.79
			Reservas	-	-
			Rectificaciones de Resultados de Ejercicios Anteriores	-	-
			Exceso o Insuficiencia en la Actualización de la Hacienda Pública/Patrimonio	-	-
			Resultado por Posición Monetaria	-	-
			Resultado por Tenencia de Activos no Monetarios	-	-
			Total Hacienda Pública/Patrimonio	76,689,707.32	84,233,799.24
			Total de Pasivo y Hacienda Pública/Patrimonio	84,172,488.05	90,015,209.34

"Bajo protesta de decir verdad declaramos que los Estados Financieros y sus Notas, son razonablemente correctos y son responsabilidad del emisor"

L.E. Eduardo Bojórquez Beltrán
 Jefe de Departamento de Programación y Presupuesto

D.H.C. Cuauhtémoc Martínez Siraitare
 Rector

Universidad Tecnológica de Nogales
 Estado de Situación Financiera - Detallado - LDF
 Al 31 de diciembre de 2021 y al 31 de diciembre de 2022 (b)

ETCA-I-02

INFORME TRIMESTRAL - Cuarto

Concepto (c)	2022	31 de diciembre de 2021	Concepto (c)	2022	31 de diciembre de 2021
ACTIVO			PASIVO		
Activo Circulante			Activo Circulante		
a. Efectivo y Equivalentes (a=a1+a2+a3+a4+a5+a6+a7)	15,301,462.09	11,885,695.00	a. Cuentas por Pagar a Corto Plazo (a=a1+a2+a3+a4+a5+a6+a7+a8+a9)	6,105,283.73	4,672,612.83
a1) Efectivo	3,000.09	3,000.00	a1) Servicios Personales por Pagar a Corto Plazo	1,302,007.73	1,057,843.83
a2) Bancos/Tesorería	1,126,170.00	2,157,581.00	a2) Proveedores por Pagar a Corto Plazo	278,294.00	239,542.00
a3) Bancos/Dependencias y Otros	-	-	a3) Contratistas por Obras Públicas por Pagar a Corto Plazo	-	-
a4) Inversiones Temporales (Hasta 3 meses)	14,172,292.00	9,725,114.00	a4) Participaciones y Aportaciones por Pagar a Corto Plazo	-	-
a5) Fondos con Afectación Específica	-	-	a5) Transferencias Otorgadas por Pagar a Corto Plazo	-	-
a6) Depósitos de Fondos de Terceros en Garantía y/o Administración	-	-	a6) Intereses, Comisiones y Otros Gastos de la Deuda Pública por Pagar a Corto Plazo	-	-
a7) Otros Efectivos y Equivalentes	-	-	a7) Retenciones y Contribuciones por Pagar a Corto Plazo	4,524,982.00	3,375,227.00
b. Derechos a Recibir Efectivo o Equivalentes (b=b1+b2+b3+b4+b5+b6+b7)	15,539.76	92,473.86	a8) Devoluciones de la Ley de Ingresos por Pagar a Corto Plazo	-	-
b1) Inversiones Financieras de Corto Plazo	-	-	a9) Otras Cuentas por Pagar a Corto Plazo	-	-
b2) Cuentas por Cobrar a Corto Plazo	-	-	b. Documentos por Pagar a Corto Plazo (b=b1+b2+b3)	-	-
b3) Deudores Diversos por Cobrar a Corto Plazo	15,539.76	92,473.86	b1) Documentos Comerciales por Pagar a Corto Plazo	-	-
b4) Ingresos por Recuperar a Corto Plazo	-	-	b2) Documentos con Contratistas por Obras Públicas por Pagar a Corto Plazo	-	-
b5) Deudores por Anticipos de la Tesorería a Corto Plazo	-	-	b3) Otros Documentos por Pagar a Corto Plazo	-	-
b6) Préstamos Otorgados a Corto Plazo	-	-	c. Porción a Corto Plazo de la Deuda Pública a Largo Plazo (c=c1+c2)	-	-
b7) Otros Derechos a Recibir Efectivo o Equivalentes a Corto Plazo	-	-	c1) Porción a Corto Plazo de la Deuda Pública	-	-
c. Derechos a Recibir Bienes o Servicios (c=c1+c2+c3+c4+c5)	-	-	c2) Porción a Corto Plazo de Arrendamiento Financiero	-	-
c1) Anticipo a Proveedores por Adquisición de Bienes y Prestación de Servicios a Corto Plazo	-	-	d. Títulos y Valores a Corto Plazo	-	-
c2) Anticipo a Proveedores por Adquisición de Bienes Inmuebles y Muebles a Corto Plazo	-	-	e. Pasivos Diferidos a Corto Plazo (e=e1+e2+e3)	-	-
c3) Anticipo a Proveedores por Adquisición de Bienes Intangibles a Corto Plazo	-	-	e1) Ingresos Cobrados por Adelantado a Corto Plazo	-	-
c4) Anticipo a Contratistas por Obras Públicas a Corto Plazo	-	-	e2) Intereses Cobrados por Adelantado a Corto Plazo	-	-
c5) Otros Derechos a Recibir Bienes o Servicios a Corto Plazo	-	-	e3) Otros Pasivos Diferidos a Corto Plazo	-	-
d. Inventarios (d=d1+d2+d3+d4+d5)	-	-	f. Fondos y Bienes de Terceros en Garantía y/o Administración a Corto Plazo (f=f1+f2+f3+f4+f5+f6)	-	-
d1) Inventario de Mercancías para Venta	-	-	f1) Fondos en Garantía a Corto Plazo	-	-
d2) Inventario de Mercancías Terminadas	-	-	f2) Fondos en Administración a Corto Plazo	-	-
d3) Inventario de Mercancías en Proceso de Elaboración	-	-	f3) Fondos Contingentes a Corto Plazo	-	-
d4) Inventario de Materias Primas, Materiales y Suministros para Producción	-	-	f4) Fondos de Fideicomisos, Mandatos y Contratos Análogos a Corto Plazo	-	-
d5) Bienes en Tránsito	-	-	f5) Otros Fondos de Terceros en Garantía y/o Administración a Corto Plazo	-	-
e. Almacenes	-	-	f6) Valores y Bienes en Garantía a Corto Plazo	-	-


Concepto (c)	2022	31 de diciembre de 2021	Concepto (c)	2022	31 de diciembre de 2021
f. Estimación por Pérdida o Deterioro de Activos Circulantes (f=f1+f2)	-	-	g. Provisiones a Corto Plazo (g=g1+g2+g3)	-	-
f1) Estimaciones para Cuentas Incobrables por Derechos a Recibir Efectivo o Equivalentes	-	-	g1) Provisión para Demandas y Juicios a Corto Plazo	-	-
f2) Estimación por Deterioro de Inventarios	-	-	g2) Provisión para Contingencias a Corto Plazo	-	-
g. Otros Activos Circulantes (g=g1+g2+g3+g4)	-	-	g3) Otras Provisiones a Corto Plazo	1,377,497.00	1,108,797.27
g1) Valores en Garantía	-	-	h. Otros Pasivos a Corto Plazo (h=h1+h2+h3)	961,589.00	916,237.27
g2) Bienes en Garantía (excluye depósitos de fondos)	-	-	h1) Ingresos por Clasificar	-	-
g3) Bienes Derivados de Embargos, Decomisos, Aseguramientos y Dación en Pago	-	-	h2) Recaudación por Participar	-	-
g4) Adquisición con Fondos de Terceros	-	-	h3) Otros Pasivos Circulantes	415,908.00	192,560.00
IA. Total de Activos Circulantes (IA = a + b + c + d + e + f + g)	15,317,001.85	11,978,168.86	IIA. Total de Pasivos Circulantes (IIA = a + b + c + d + e + f + g + h)	7,482,780.73	5,781,410.10
Activo No Circulante	-	-	Pasivo No Circulante	-	-
a. Inversiones Financieras a Largo Plazo	-	-	a. Cuentas por Pagar a Largo Plazo	-	-
b. Derechos a Recibir Efectivo o Equivalentes a Largo Plazo	-	-	b. Documentos por Pagar a Largo Plazo	-	-
c. Bienes Inmuebles, Infraestructura y Construcciones en Proceso	101,554,186.90	101,554,186.90	c. Deuda Pública a Largo Plazo	-	-
d. Bienes Muebles	78,446,660.27	77,794,734.32	d. Pasivos Diferidos a Largo Plazo	-	-
e. Activos Intangibles	5,027,548.53	5,027,548.53	e. Fondos y Bienes de Terceros en Garantía y/o en Administración a Largo Plazo	-	-
f. Depreciación, Deterioro y Amortización Acumulada de Bienes	116,241,145.50	106,407,665.27	f. Provisiones a Largo Plazo	-	-
g. Activos Diferidos	68,236.00	68,236.00	IIIB. Total de Pasivos No Circulantes (IIIB=a + b + c + d + e + f)	-	-
h. Estimación por Pérdida o Deterioro de Activos no Circulantes	-	-	II. Total del Pasivo (II = IIA + IIIB)	7,482,780.73	5,781,410.10
i. Otros Activos no Circulantes	-	-	HACIENDA PÚBLICA/PATRIMONIO	-	-
IB. Total de Activos No Circulantes (IB = a + b + c + d + e + f + g + h + i)	68,855,486.20	78,037,040.48	IIIA. Hacienda Pública/Patrimonio Contribuido (IIIA = a + b + c)	154,069,166.61	154,069,166.61
I. Total del Activo (I = IA + IB)	84,172,488.05	90,015,209.34	a. Aportaciones	154,069,166.61	154,069,166.61
			b. Donaciones de Capital	-	-
			c. Actualización de la Hacienda Pública/Patrimonio	-	-
			IIIB. Hacienda Pública/Patrimonio Generado (IIIB = a + b + c + d + e)	77,379,459.29	69,835,367.37
			a. Resultados del Ejercicio (Ahorro/ Desahorro)	1,115,137.33	2,071,846.62
			b. Resultados de Ejercicios Anteriores	383,106.40	5,466,803.04
			c. Revaluos	-	-
			d. Reservas	-	-
			e. Rectificaciones de Resultados de Ejercicios Anteriores	75,881,215.56	73,230,323.79
			IIIC. Exceso o Insuficiencia en la Actualización de la Hacienda Pública/Patrimonio (IIIC=a+b)	-	-
			a. Resultado por Posición Monetaria	-	-
			b. Resultado por Tenencia de Activos no Monetarios	76,689,707.32	84,233,799.24
			IIII. Total Hacienda Pública/Patrimonio (IIII = IIIA + IIIB + IIIC)	84,172,488.05	90,015,209.34
			IV. Total del Pasivo y Hacienda Pública/Patrimonio (IV =II+IIII)	-	-

D.H.C. Cuauhtémoc Martínez Siraitare
Rector

L.C. Eduardo Bojórquez Beltrán
Jefe de Departamento de Programación y Presupuesto

	2022	2021
INGRESOS Y OTROS BENEFICIOS		
Ingresos de Gestión	9,423,550.67	9,134,642.97
Impuestos	-	-
Cuotas y Aportaciones de Seguridad Social	-	-
Contribuciones de Mejoras	-	-
Derechos	306,737.17	243,224.06
Productos	-	-
Aprovechamientos	-	-
Ingresos por Venta de Bienes y Prestación de Servicios	9,116,813.50	8,891,418.91
Participaciones, Aportaciones, Convenios, Incentivos Derivados de la Colaboración Fiscal, Fondos Distintos de Aportaciones, Transferencias, Asignaciones, Subsidios y Subvenciones, y Pensiones y Jubilaciones	107,013,633.28	86,004,835.36
Participaciones, Aportaciones, Convenios, Incentivos Derivados de la Colaboración Fiscal y Fondos Distintos de Aportaciones	-	-
Transferencias, Asignaciones, Subsidios y Subvenciones, y Pensiones y Jubilaciones	107,013,633.28	86,004,835.36
Otros Ingresos y Beneficios		
Ingresos Financieros	-	-
Incremento por Variación de Inventarios	-	-
Disminución del Exceso de Estimaciones por Pérdida o Deterioro u Obsolescencia	-	-
Disminución del Exceso de Provisiones	-	-
Otros Ingresos y Beneficios Varios	-	-
Total de Ingresos y Otros Beneficios	116,437,183.95	95,139,478.33
GASTOS Y OTRAS PÉRDIDAS		
Gastos de Funcionamiento	110,369,732.82	92,902,740.12
Servicios Personales	99,199,138.12	83,936,209.97
Materiales y Suministros	1,523,060.39	1,215,736.30
Servicios Generales	9,647,534.31	7,750,793.85
Transferencias, Asignaciones, Subsidios y Otras Ayudas		
Transferencias Internas y Asignaciones al Sector Público	-	-
Transferencias al Resto del Sector Público	-	-
Subsidios y Subvenciones	-	-
Ayudas Sociales	-	-
Pensiones y Jubilaciones	-	-
Transferencias a Fideicomisos, Mandatos y Contratos Análogos	-	-
Transferencias a la Seguridad Social	-	-
Donativos	-	-
Transferencias al Exterior	-	-
Participaciones y Aportaciones		
Participaciones	-	-
Aportaciones	-	-
Convenios	-	-
Intereses, Comisiones y Otros Gastos de la Deuda Pública		
Intereses de la Deuda Pública	-	-
Comisiones de la Deuda Pública	-	-
Gastos de la Deuda Pública	-	-
Costo por Coberturas	-	-
Apoyos Financieros	-	-
Otros Gastos y Pérdidas Extraordinarias	7,182,588.46	4,308,584.83
Estimaciones, Depreciaciones, Deterioros, Obsolescencia y Amortizaciones	7,182,588.46	4,308,584.83
Provisiones	-	-
Disminución de Inventarios	-	-
Aumento por Insuficiencia de Estimaciones por Pérdida o Deterioro u Obsolescencia	-	-
Aumento por Insuficiencia de Provisiones	-	-
Otros Gastos	-	-
Inversión Pública		
Inversión Pública no Capitalizable	-	-
Total de Gastos y Otras Pérdidas	117,552,321.28	97,211,324.95
Resultados del Ejercicio (Ahorro/Desahorro)	- 1,115,137.33	2,071,846.62

Bajo protesta de decir verdad declaramos que los Estados Financieros y sus Notas, son razonablemente correctos y son responsabilidad del emisor


 L.C. Eduardo Bojórquez Beltrán
 Jefe de Departamento de Programación y Presupuesto


 D.H.C. Cuauhtémoc Martínez Siraitare
 Rector

Universidad Tecnológica de Nogales
 Estado de Variación en la Hacienda Pública
 Del 01 de enero al 31 de dic de 2022

ETCA-I-04

INFORME TRIMESTRAL: Cuarto

(Cifras en Pesos)

Concepto	Hacienda Pública / Patrimonio Contribuido	Hacienda Pública / Patrimonio Generado de Ejercicios Anteriores	Hacienda Pública / Patrimonio Generado del Ejercicio	Exceso o Insuficiencia en la Actualización de la Hacienda Pública / Patrimonio	Total
Hacienda Pública / Patrimonio Contribuido Neto de 2021	154,069,166.61				154,069,166.61
Aportaciones					-
Donaciones de Capital	154,069,166.61				154,069,166.61
Actualización de la Hacienda Pública/Patrimonio					
Hacienda Pública / Patrimonio Generado Neto de 2021		67,763,520.75	2,071,846.62		69,835,367.37
Resultados del Ejercicio (Ahorro/Desahorro)			2,071,846.62		2,071,846.62
Resultados de Ejercicios Anteriores		5,466,803.04			5,466,803.04
Revalúos					-
Reservas					-
Rectificaciones de Resultados de Ejercicios Anteriores		73,230,323.79			73,230,323.79
Exceso o Insuficiencia en la Actualización de la Hacienda Pública / Patrimonio Neto de 2021					
Resultado por Posición Monetaria					-
Resultado por Tenencia de Activos no Monetarios					-
Hacienda Pública / Patrimonio Neto Final de 2021	154,069,166.61	67,763,520.75	2,071,846.62		84,233,799.24
Cambios en la Hacienda Pública / Patrimonio Contribuido Neto de 2022					
Aportaciones					-
Donaciones de Capital					-
Actualización de la Hacienda Pública/Patrimonio					-
Variaciones de la Hacienda Pública / Patrimonio Generado Neto de 2022		5,849,909.44	1,694,182.48		7,544,091.92
Resultados del Ejercicio (Ahorro/Desahorro)			1,115,137.33		1,115,137.33
Resultados de Ejercicios Anteriores		5,849,909.44	2,071,846.62		3,778,062.82
Revalúos					-
Reservas					-
Rectificaciones de Resultados de Ejercicios Anteriores			2,650,891.77		2,650,891.77
Cambios en el Exceso o Insuficiencia en la Actualización de la Hacienda Pública / Patrimonio Neto de 2022					
Resultado por Posición Monetaria					-
Resultado por Tenencia de Activos no Monetarios					-
Hacienda Pública / Patrimonio Neto Final de 2022	154,069,166.61	73,613,430.19	3,766,029.10		76,689,707.32

Bajo protesta de decir verdad declaramos que los Estados Financieros y sus notas, son razonablemente correctos y son responsabilidad del emisor

L.C. Eduardo Bojórquez Beltrán
 Jefe de Departamento de Programación y Presupuesto

D.H.C. Cuahtémoc Martínez Siraitare
 Rector

Universidad Tecnológica de Nogales
 Estado de Cambios en la Situación Financiera
 Del 01 de enero al 31 de dic de 2022
 (Cifras en Pesos)

ETCA-I-05

INFORME TRIMESTRAL: Cuarto

	Origen	Aplicación
Activo	9,910,414.39	3,867,693.10
Activo Circulante	76,934.16	3,215,767.15
Efectivo y Equivalentes		3,215,767.15
Derechos a Recibir Efectivo o Equivalentes	76,934.16	
Derechos a Recibir Bienes o Servicios		
Inventarios		
Almacenes		
Estimación por Pérdida o Deterioro de Activos Circulantes		
Otros Activos Circulantes		
Activo No Circulante	9,833,480.23	651,925.95
Inversiones Financieras a Largo Plazo		
Derechos a Recibir Efectivo o Equivalentes a Largo Plazo		
Bienes Inmuebles, Infraestructura y Construcciones en Proceso		
Bienes Muebles		651,925.95
Activos Intangibles		
Depreciación, Deterioro y Amortización Acumulada de Bienes	9,833,480.23	
Activos Diferidos		
Estimación por Pérdida o Deterioro de Activos no Circulantes		
Otros Activos no Circulantes		
Pasivo	1,701,370.63	0.00
Pasivo Circulante	1,701,370.63	0.00
Cuentas por Pagar a Corto Plazo	1,432,671.10	
Documentos por Pagar a Corto Plazo		
Porción a Corto Plazo de la Deuda Pública a Largo Plazo		
Títulos y Valores a Corto Plazo		
Pasivos Diferidos a Corto Plazo		
Fondos y Bienes de Terceros en Garantía y/o Administración a Corto Plazo		
Provisiones a Corto Plazo		
Otros Pasivos a Corto Plazo	268,699.53	
Pasivo No Circulante	0.00	0.00
Cuentas por Pagar a Largo Plazo		
Documentos por Pagar a Largo Plazo		
Deuda Pública a Largo Plazo		
Pasivos Diferidos a Largo Plazo		
Fondos y Bienes de Terceros en Garantía y/o en Administración a Largo Plazo		
Provisiones a Largo Plazo		
HACIENDA PUBLICA/PATRIMONIO	956,709.29	8,500,801.21
Hacienda Pública/Patrimonio Contribuido	0.00	0.00
Aportaciones		
Donaciones de Capital		
Actualización de la Hacienda Pública/Patrimonio		
Hacienda Pública/Patrimonio Generado	956,709.29	8,500,801.21
Resultados del Ejercicio (Ahorro/ Desahorro)	956,709.29	
Resultados de Ejercicios Anteriores		5,849,909.44
Revalúos		
Reservas		
Rectificaciones de Resultados de Ejercicios Anteriores		2,650,891.77
Excesos o Insuficiencia en la Actualización de la Hacienda Pública/Patrimonio	0.00	0.00
Resultado por Posición Monetaria		
Resultado por Tenencia de Activos no Monetarios		

Bajo protesta de decir verdad declaramos que los Estados Financieros y sus notas, son razonablemente correctos y son responsabilidad del emisor

PA

 L.C. Eduardo Bojórquez Beltrán
 Jefe de Departamento de Programación y Presupuesto

 D.H.C. Cuauhtémoc Martínez Siraitare
 Rector

Universidad Tecnológica de Nogales, Sonora
CLASIFICACION ECONOMICA DE LOS INGRESOS, DE LOS GASTOS Y DEL FINANCIAMIENTO
 Al 31 de diciembre de 2022

ETCA-IV-06

INFORME TRIMESTRAL: Cuarto

Código	Concepto	
1	INGRESOS	116,437,183.95
1.1	INGRESOS CORRIENTES	116,437,183.95
1.1.1	Impuestos	-
1.1.1.1	Impuesto sobre el Ingreso, las Utilidades y las Ganancias de Capital	-
1.1.1.1.1	<i>De Personas Físicas</i>	-
1.1.1.1.1.1	Impuesto sobre los Ingresos	-
1.1.1.1.2	<i>De Empresas y Otras Corporaciones (Personas Morales)</i>	-
1.1.1.1.2.1	Impuesto sobre los Ingresos	-
1.1.1.1.3	<i>No Clasificables</i>	-
1.1.1.2	Impuesto sobre Nómina y la Fuerza de Trabajo	-
1.1.1.2.1	Impuesto sobre Nómina y Asimilables	-
1.1.1.3	Impuesto sobre la Propiedad	-
1.1.1.4	Impuesto sobre los Bienes y Servicios	-
1.1.1.4.1	Impuesto sobre la Producción, el Consumo y las Transacciones	-
1.1.1.4.1.1	Impuesto al Valor Agregado	-
1.1.1.4.1.2	Impuesto especial sobre Producción y Servicios	-
1.1.1.4.1.3	Otros Impuestos Sobre Bienes y Servicios	-
1.1.1.5	Impuesto sobre el Comercio y las Transacciones Internacionales / Comercio Exterior	-
1.1.1.5.1	Impuesto a la Importación	-
1.1.1.5.2	Impuesto a la Exportación	-
1.1.1.6	Impuestos Ecológicos	-
1.1.1.7	Impuesto a los Rendimientos Petroleros	-
1.1.1.8	Otros Impuestos	-
1.1.1.9	Accesorios	-
1.1.2	Contribuciones a la Seguridad Social	-
1.1.2.1	Contribuciones de los Empleados	-
1.1.2.2	Contribuciones de los Empleadores	-
1.1.2.3	Contribuciones de los Trabajadores Por Cuenta Propia o No Empleados	-
1.1.2.4	Contribuciones no Clasificables	-
1.1.3	Contribuciones de Mejoras	-
1.1.4	Derechos, Productos y Aprovechamientos Corrientes	306,737.17
1.1.4.1	Derechos No Incluidos en Otros Conceptos	-
1.1.4.2	Productos Corrientes No Incluidos en Otros Conceptos	306,737.17
1.1.4.3	Aprovechamientos Corrientes No Incluidos en Otros Conceptos	-
1.1.5	Rentas de la Propiedad	-
1.1.5.1	Intereses	-
1.1.5.1.1	Internos	-
1.1.5.1.2	Externos	-
1.1.5.2	Dividendos y Retiros de las Cuasisociedades	-
1.1.5.3	Arrendamiento de Tierras y Terrenos	-
1.1.5.4	Otros	-
1.1.6	Venta de Bienes y Servicios de Entidades del Gobierno General / Ingresos de Explotación de Entidades Empresariales	9,116,813.50
1.1.6.1	Venta de Establecimientos No de Mercado	9,116,813.50
1.1.6.2	Venta de Establecimientos de Mercado	-
1.1.6.3	Derechos Administrativos	-
1.1.7	Subsidios y Subvenciones Recibidos por Entidades Empresariales Públicas	107,013,633.28
1.1.7.1	Subsidios y Subvenciones Recibidos por Entidades Empresariales Públicas No Financieras	107,013,633.28
1.1.7.2	Subsidios y Subvenciones Recibidos por Entidades Empresariales Públicas Financieras	-
1.1.8	Transferencias, Asignaciones y Donativos Corrientes Recibidos	-
1.1.8.1	Del Sector Privado	-
1.1.8.2	Del Sector Público	-
1.1.8.2.1	De la Federación	-
1.1.8.2.1.1	Transferencias Internas y Asignaciones	-
1.1.8.2.1.2	Transferencias del Resto del Sector Público	-
1.1.8.2.1.3	Pensiones y Jubilaciones	-
1.1.8.2.1.4	Transferencias de Fideicomisos, Mandatos y Contratos Análogos	-
1.1.8.2.2	De Entidades Federativas	-

Código	Concepto	
1.1.8.2.3	De Municipios	-
1.1.8.3	Del Sector Externo	-
1.1.8.3.1	De Gobiernos Extranjeros	-
1.1.8.3.2	De Organismos Internacionales	-
1.1.8.3.3	Del Sector Privado Externo	-
1.1.9	Participaciones	-
1.2	INGRESOS DE CAPITAL	-
1.2.1	Venta (Disposición) de Activos	-
1.2.1.1	Venta de Activos Fijos	-
1.2.1.2	Venta de Objetos de Valor	-
1.2.1.3	Venta de Activos No Producidos	-
1.2.2	Disminución de Existencias	-
1.2.2.1	Materiales y Suministros	-
1.2.2.2	Materias Primas	-
1.2.2.3	Trabajos en Curso	-
1.2.2.4	Bienes Terminados	-
1.2.2.5	Bienes para venta	-
1.2.2.6	Bienes en tránsito	-
1.2.2.7	Existencias de Material de Seguridad y Defensa	-
1.2.3	Incremento de la Depreciación, Amortización, Estimaciones y Provisiones Acumuladas	-
1.2.3.1	Depreciación y Amortización	-
1.2.3.2	Estimaciones por Deterioro de Inventarios	-
1.2.3.3	Otras Estimaciones por pérdida o deterioro	-
1.2.3.4	Provisiones	-
1.2.4	Transferencias, Asignaciones y Donativos de Capital Recibidas	-
1.2.4.1	Del Sector Privado	-
1.2.4.2	Del Sector Público	-
1.2.4.2.1	De la Federación	-
1.2.4.2.1.1	Transferencias Internas y Asignaciones	-
1.2.4.2.1.2	Transferencias del Resto del Sector Público	-
1.2.4.2.1.3	Pensiones y Jubilaciones	-
1.2.4.2.1.4	Transferencias de Fideicomisos, Mandatos y Contratos Análogos	-
1.2.4.2.2	De Entidades Federativas	-
1.2.4.2.3	De Municipios	-
1.2.4.3	Del Sector Externo	-
1.2.4.3.1	De Gobiernos Extranjeros	-
1.2.4.3.2	De Organismos Internacionales	-
1.2.4.3.3	Del Sector Privado Externo	-
1.2.5	Recuperación de Inversiones Financieras Realizadas con Fines de Política	-
1.2.5.1	Venta de Acciones y Participaciones de Capital Adquiridas con Fines de Política	-
1.2.5.2	Valores Representativos de Deuda Adquiridos con Fines de Política	-
1.2.5.3	Venta de Obligaciones Negociables Adquiridas con Fines de Política	-
1.2.5.4	Recuperación de Préstamos Realizados con Fines de Política	-
	TOTAL DE INGRESOS	116,437,183.95
2	GASTOS	116,306,720.24
2.1	GASTOS CORRIENTES	115,654,794.29
2.1.1	Gastos de Consumo de los Entes del Gobierno General/ Gastos de Explotación de las Entidades Empresariales	115,654,794.29
2.1.1.1	Remuneraciones	97,897,129.81
2.1.1.1.1	Sueldos y Salarios	97,897,129.81
2.1.1.1.2	Contribuciones Sociales	-
2.1.1.1.3	Impuestos sobre Nóminas	-
2.1.1.2	Compra de Bienes y Servicios	10,575,076.02
2.1.1.3	Variación de Existencias (Disminución (+) Incremento (-))	-
2.1.1.4	Depreciación y Amortización	7,182,588.46
2.1.1.5	Estimaciones por Deterioro de Inventarios	-
2.1.1.6	Impuestos sobre los Productos, la Producción y las Importaciones de las Entidades Empresariales	-
2.1.2	Prestaciones de la Seguridad Social (MEFP 6.69)	-

Código	Concepto	
2.1.3	Gasto de la Propiedad	-
2.1.3.1	Intereses	-
2.1.3.1.1	Intereses de la Deuda Interna	-
2.1.3.1.2	Intereses de la Deuda Externa	-
2.1.3.2	Gastos de la Propiedad Distintos de Intereses	-
2.1.3.2.1	Dividendos y Retiros de las Cuasisociedades	
2.1.3.2.2	Arrendamientos de Tierras y Terrenos (MEFP 6.81)	
2.1.4	Subsidios y Subvenciones a Empresas (MEFP 6.61)	-
2.1.4.1	A Entidades Empresariales del Sector Privado	-
2.1.4.1.1	A Entidades Empresariales no Financieras	-
2.1.4.1.2	A Entidades Empresariales Financieras	-
2.1.4.2	A Entidades Empresariales del Sector Público	-
2.1.4.2.1	A Entidades Empresariales No Financieras	-
2.1.4.2.2	A Entidades Empresariales Financieras	-
2.1.5	Transferencias, Asignaciones y Donativos Corrientes Otorgados	-
2.1.5.1	Al Sector Privado	-
2.1.5.1.1	Ayuda a Personas	
2.1.5.1.2	Becas	
2.1.5.1.3	Ayuda a Instituciones	
2.1.5.1.4	Instituciones de Interés Público	
2.1.5.1.5	Desastres Naturales	
2.1.5.1.6	Fideicomisos, Mandatos y Contratos Análogos	
2.1.5.1.7	Otras	
2.1.5.2	Al Sector Público	-
2.1.5.2.1	A la Federación	-
2.1.5.2.1.1	Transferencias Internas y Asignaciones	
2.1.5.2.1.2	Transferencias del Resto del Sector Público	
2.1.5.2.1.3	Organismos de la Seguridad Social	
2.1.5.2.1.4	Transferencias de Fideicomisos, Mandatos y Contratos Análogos	
2.1.5.2.2	A Entidades Federativas	
2.1.5.2.3	A Municipios	
2.1.5.3	Al Sector Externo	-
2.1.5.3.1	A Gobiernos Extranjeros	
2.1.5.3.2	A Organismos Internacionales	
2.1.5.3.3	Al Sector Privado Externo	
2.1.6	Impuesto sobre los Ingresos, la Riqueza y Otros a las Entidades Empresariales Públicas	
2.1.7	Participaciones	
2.1.8	Provisiones y Otras Estimaciones	-
2.1.8.1	Provisiones a Corto Plazo	
2.1.8.2	Provisiones a Largo Plazo	
2.1.8.3	Estimaciones por Pérdida o Deterioro a Corto Plazo	
2.1.8.4	Estimaciones por Pérdida o Deterioro a Largo Plazo	
2.2	GASTOS DE CAPITAL	651,925.95
2.2.1	Construcciones en Proceso	
2.2.2	Activos Fijos (Formación Bruta de Capital Fijo)	651,925.95
2.2.2.1	Viviendas, Edificios y Estructuras	-
2.2.2.1.1	Viviendas	
2.2.2.1.2	Edificios No Residenciales	
2.2.2.1.3	Otras Estructuras	
2.2.2.2	Maquinaria y Equipo	651,925.95
2.2.2.2.1	Equipo de Transporte	
2.2.2.2.2	Equipo de Tecnología de la Información y Comunicaciones	
2.2.2.2.3	Otra Maquinaria y Equipo	651,925.95
2.2.2.3	Equipo de Defensa y Seguridad	
2.2.2.4	Activos Biológicos Cultivados	-
2.2.2.4.1	Ganado para Cría, Leche, Tiro, etc., que dan Productos Recurrentes	
2.2.2.4.2	Árboles, Cultivos y Otras Plantaciones que dan Productos Recurrentes	
2.2.2.5	Activos Fijos Intangibles	-
2.2.2.5.1	Investigación y Desarrollo	
2.2.2.5.2	Exploración y Evaluación Minera	
2.2.2.5.3	Programas de Informática y Base de Datos	
2.2.2.5.4	Originales para Esparcimiento, Literarios o Artísticos	
2.2.2.5.5	Otros Activos Fijos Intangibles	

Código	Concepto	
2.2.3	Incremento de Existencias	-
2.2.3.1	Materiales y Suministros	
2.2.3.2	Materias Primas	
2.2.3.3	Trabajos en Curso	
2.2.3.4	Bienes Terminados	
2.2.3.5	Bienes de Venta	
2.2.3.6	Bienes en Tránsito	
2.2.3.7	Existencias de Materiales de Seguridad y Defensa	
2.2.4	Objetos de Valor	-
2.2.4.1	Metales y Piedras Preciosas	
2.2.4.2	Antigüedades y Otros Objetos de Arte	
2.2.4.3	Otros Objetos de Valor	
2.2.5	Activos No Producidos	-
2.2.5.1	Activos Intangibles No Producidos de Origen Natural	-
2.2.5.1.1	Tierras y Terrenos (MEFP 7.70)	
2.2.5.1.2	Recursos Minerales y Energéticos	
2.2.5.1.3	Recursos Biológicos No Cultivados	
2.2.5.1.4	Recursos Hídricos	
2.2.5.1.5	Otros Activos de Origen Natural	
2.2.5.2	Activos Intangibles No Producidos (MEFP 7.78)	-
2.2.5.2.1	Derechos Patentados	
2.2.5.2.2	Arrendamientos Operativos Comerciales	
2.2.5.2.3	Fondos de Comercio Adquiridos	
2.2.5.2.4	Otros Activos Intangibles No Producidos	
2.2.6	Transferencias y Asignaciones y Donativos de Capital Otorgados	-
2.2.6.1	Al Sector Privado	-
2.2.6.1.1	Ayuda a Personas	
2.2.6.1.2	Ayuda a Instituciones	
2.2.6.1.3	Instituciones de Interés Público	
2.2.6.1.4	Desastres Naturales	
2.2.6.2	Al Sector Público	-
2.2.6.2.1	A la Federación	-
2.1.6.2.1.1	Transferencias Internas y Asignaciones	
2.1.6.2.1.2	Transferencias al resto del sector público	
2.1.6.2.1.3	Transferencias de Fideicomisos, Mandatos y Contratos análogos	
2.2.6.2.2	A Entidades Federativas	
2.2.6.2.3	A Municipios	
2.2.6.3	Al Sector Externo	-
2.2.6.3.1	A Gobiernos Extranjeros	
2.2.6.3.2	A Organismos Internacionales	
2.2.6.3.3	Al Sector Privado Externo	
2.2.7	Inversión Financiera con Fines de Política Económica	-
2.2.7.1	Acciones y Participaciones de Capital	-
2.2.7.1.1	Interna	-
2.2.7.1.1.1	Sector Público	
2.2.7.1.1.2	Sector Privado	
2.2.7.1.2	Externa	
2.2.7.2	Valores Representativos de Deuda Adquiridos con Fines de Política Económica	
2.2.7.3	Obligaciones Negociables Adquiridas con Fines de Política Económica	
2.2.7.4	Concesión de Préstamos	-
2.2.7.4.1	Interna	-
2.2.7.4.1.1	Sector Público	
2.2.7.4.1.2	Sector Privado	
2.2.7.4.2	Externa	
	TOTAL DEL GASTO	116,306,720.24
3	FINANCIAMIENTO	426,953,625.14
3.1	FUENTES FINANCIERAS	140,114,395.27
3.1.1	Disminución de Activos Financieros	15,301,462.00
3.1.1.1	Disminución de Activos Financieros Corrientes (Circulantes)	15,301,462.00
3.1.1.1.1	Disminución de Caja y Bancos (Efectivo y Equivalentes)	15,301,462.00

Código	Concepto	
3.1.1.1.1.1	Efectivo	3,000.00
3.1.1.1.1.2	Bancos / Tesorería	1,126,170.00
3.1.1.1.1.3	Bancos / Dependencias y Otros	-
3.1.1.1.1.4	Inversiones Temporales (Hasta 3 meses)	14,172,292.00
3.1.1.1.1.5	Fondos con Afectación Específica	-
3.1.1.1.1.6	Depósitos de Fondos de Terceros en garantía y Administración	-
3.1.1.1.1.7	Otro Efectivo y Equivalentes	-
3.1.1.1.2	Disminución de Inversiones Financieras de Corto Plazo (Derechos a Recibir Efectivo o Equivalentes)	-
3.1.1.1.2.1	Títulos y Valores	
3.1.1.1.2.2	Acciones y Participaciones de Capital	
3.1.1.1.2.3	Otras Inversiones Financieras	
3.1.1.1.3	Disminución de Cuentas por Cobrar	-
		15,539.76
3.1.1.1.3.1	Cuentas por Cobrar	
3.1.1.1.3.2	Deudores Diversos por Cobrar	
3.1.1.1.3.3	Ingresos por Recuperar	
3.1.1.1.3.4	Deudores por Anticipos de la Tesorería	
3.1.1.1.4	Disminución de Documentos por Cobrar	-
3.1.1.1.4.1	Otros Derechos a Recibir Efectivo o Equivalentes	
3.1.1.1.5	Recuperación de Préstamos Otorgados de Corto Plazo	
3.1.1.1.6	Disminución de Otros Activos Financieros Corrientes	-
3.1.1.1.6.1	Anticipo a Proveedores por Adquisición de Bienes y Prestación de Servicios	
3.1.1.1.6.2	Anticipo a Proveedores por Adquisición de Bienes Inmuebles y Muebles	
3.1.1.1.6.3	Anticipo a Proveedores por Adquisición de Bienes Intangibles	
3.1.1.1.6.4	Anticipo a Contratistas por Obras Públicas	
3.1.1.1.6.5	Otros Derechos a Recibir Bienes o Servicios	
3.1.1.1.6.6	Disminución de Otros Activos Circulantes	
3.1.1.2	Disminución de Activos Financieros No Corrientes	-
3.1.1.2.1	Recuperación de Inversiones Financieras a Largo Plazo con Fines de Liquidez	-
3.1.1.2.1.1	Venta de Acciones y Participaciones de Capital	-
3.1.1.2.1.1.1	Internos	
3.1.1.2.1.1.2	Externos	
3.1.1.2.1.2	Venta de Títulos y Valores Representativos de la Deuda	
3.1.1.2.1.3	Venta de Obligaciones Negociables	
3.1.1.2.1.4	Recuperación de Préstamos	-
3.1.1.2.1.4.1	Internos	
3.1.1.2.1.4.2	Externos	
3.1.1.2.2	Disminución de Otros Activos Financieros No Corrientes	-
3.1.1.2.2.1	Documentos por Cobrar	
3.1.1.2.2.2	Deudores Diversos	-
3.1.1.2.2.3	Otros Derechos a Recibir Efectivo o Equivalentes	-
3.1.1.2.2.4	Activos Diferidos	
3.1.1.2.2.5	Otros Activos	
3.1.2	Incremento de Pasivos	124,812,933.27
3.1.2.1	Incremento de Pasivos Corrientes	124,812,933.27
3.1.2.1.1	Incremento de Cuentas por Pagar	124,812,933.27
		4,524,892.00
3.1.2.1.1.1	Servicios Personales	97,897,129.81
3.1.2.1.1.2	Proveedores por Pagar	6,205,087.38
3.1.2.1.1.3	Contratistas por Obras Públicas por Pagar	
3.1.2.1.1.4	Participaciones y Aportaciones por Pagar	
3.1.2.1.1.5	Transferencias Otorgadas por Pagar	
3.1.2.1.1.6	Intereses y Comisiones por Pagar	
3.1.2.1.1.7	Retenciones y Contribuciones por Pagar	13,401,493.87
3.1.2.1.1.8	Devoluciones de Contribuciones por Pagar	
3.1.2.1.1.9	Otras Cuentas por Pagar	7,309,222.21
3.1.2.1.2	Incremento de Documentos por Pagar	-
3.1.2.1.2.1	Documentos Comerciales por Pagar	
3.1.2.1.2.2	Documentos con Contratistas por Obras Públicas por Pagar	
3.1.2.1.2.3	Otros Documentos por Pagar	
3.1.2.1.2.4	Títulos y Valores de la Deuda Pública Interna	
3.1.2.1.2.5	Títulos y Valores de la Deuda Pública Externa	
3.1.2.1.3	Conversión de Deuda Pública a Largo Plazo en Porción Circulante	-
3.1.2.1.3.1	Conversión de Títulos y Valores de Largo Plazo en Corto Plazo	-
3.1.2.1.3.1.1	Porción de Corto Plazo de Títulos y Valores de la Deuda Pública Interna de L.P.	

Código	Concepto	
3.1.2.1.3.1.2	Porción de Corto Plazo de Títulos y Valores de la Deuda Pública Externa de L.P.	
3.1.2.1.3.2	Conversión de Préstamos de Largo Plazo en Corto Plazo	-
3.1.2.1.3.2.1	Porción a Corto Plazo de Préstamos de la Deuda Pública Interna de L.P.	
3.1.2.1.3.2.2	Porción a Corto Plazo de Préstamos de la Deuda Pública Externa de L.P.	
3.1.2.1.4	Incremento de Otros Pasivos de Corto Plazo	-
3.1.2.1.4.1	Pasivos Diferidos	
3.1.2.1.4.2	Fondos y Bienes de Terceros	
3.1.2.1.4.3	Otros Pasivos	
3.1.2.2	Incremento de Pasivo No Corrientes	-
3.1.2.2.1	Incremento de Cuentas por Pagar a Largo Plazo	-
3.1.2.2.1.1	Proveedores por Pagar	
3.1.2.2.1.2	Contratistas por Obras Públicas por Pagar	
3.1.2.2.2	Incremento de Documentos por Pagar a Largo Plazo	-
3.1.2.2.2.1	Documentos Comerciales por Pagar	
3.1.2.2.2.2	Documentos con Contratistas por Obras Públicas por Pagar	
3.1.2.2.2.3	Otros documentos por Pagar	
3.1.2.2.3	Colocación de Títulos y Valores a Largo Plazo	-
3.1.2.2.3.1	Colocación de Títulos y Valores de la Deuda Pública Interna	
3.1.2.2.3.2	Colocación de Títulos y Valores de la Deuda Pública Externa	
3.1.2.2.4	Obtención de Préstamos de la Deuda Pública a Largo Plazo	-
3.1.2.2.4.1	Obtención de Préstamos Internos	
3.1.2.2.4.2	Obtención de Préstamos Externos	
3.1.2.2.5	Incremento de Otros Pasivos a Largo Plazo	-
3.1.2.2.5.1	Pasivos Diferidos	
3.1.2.2.5.2	Fondos y Bienes de Terceros	
3.1.2.2.5.3	Otros Pasivos	
3.1.3	Incremento de Patrimonio	
	TOTAL DE FUENTES FINANCIERAS	140,114,395.27
3.2	APLICACIONES FINANCIERAS (Usos)	286,839,229.87
3.2.1	Incremento de Activos Financieros	193,364,268.94
3.2.1.1	Incremento de Activos Financieros Corrientes (Circulantes)	193,364,268.94
3.2.1.1.1	Incremento de Caja y Bancos (Efectivo y Equivalentes)	193,364,268.94
3.2.1.1.1.1	Efectivo	
3.2.1.1.1.2	Bancos / Tesorería	183,713,544.53
3.2.1.1.1.3	Bancos / Dependencias y Otros	
3.2.1.1.1.4	Inversiones Temporales (Hasta 3 Meses)	9,650,724.41
3.2.1.1.1.5	Fondos con Afectación Especifica	
3.2.1.1.1.6	Depósitos de Fondo de Terceros en Garantía y/o Administración	
3.2.1.1.1.7	Otro Efectivo y Equivalentes	
3.2.1.1.2	Incremento de Inversiones Financieras de Corto Plazo (Derechos a recibir Efectivo o Equivalentes)	-
3.2.1.1.2.1	Títulos y Valores	
3.2.1.1.2.2	Acciones y Participaciones de Capital	
3.2.1.1.2.3	Otras Inversiones Financieras	
3.2.1.1.3	Incremento de Cuentas por Cobrar	1,918,704.61
3.2.1.1.3.1	Cuentas por Cobrar	1,918,704.61
3.2.1.1.3.2	Deudores Diversos por Cobrar	
3.2.1.1.3.3	Ingresos por Recuperar	
3.2.1.1.3.4	Deudores por Anticipos de Tesorería	
3.2.1.1.4	Incremento de Documentos por Cobrar	-
3.2.1.1.4.1	Otros Derechos a Recibir Efectivo o Equivalentes	
3.2.1.1.5	Préstamos Otorgados de Corto Plazo	
3.2.1.1.6	Incremento de Otros Activos Financieros Corrientes	-
3.2.1.1.6.1	Anticipo a Proveedores por Adquisición de Bienes y Prestación de Servicios	
3.2.1.1.6.2	Anticipo a Proveedores por Adquisición de Bienes Inmuebles y Muebles	
3.2.1.1.6.3	Anticipo a Proveedores por Adquisición de Bienes Intangibles	

Código	Concepto	
3.2.1.1.6.4	Anticipo a Contratistas por Obras Públicas	
3.2.1.1.6.5	Otros Derechos a Recibir Bienes y Servicios	
3.2.1.1.6.6	Otros Activos Circulantes	
3.2.1.2	Incremento de Activos Financieros No Corrientes	-
3.2.1.2.1	Inversiones Financieras a Largo Plazo con Fines de Liquidez	-
3.2.1.2.1.1	Compra de Acciones y Participaciones de Capital	-
3.2.1.2.1.1.1	Internos	
3.2.1.2.1.1.2	Externos	
3.2.1.2.1.2	Compra de Títulos y Valores Representativos de la Deuda	
3.2.1.2.1.3	Compra de Obligaciones negociables	
3.2.1.2.1.4	Concesión de Préstamos	-
3.2.1.2.1.4.1	Internos	
3.2.1.2.1.4.2	Externos	
3.2.1.2.2	Incremento de Otros Activos Financieros No Corrientes	-
3.2.1.2.2.1	Documentos por Cobrar	
3.2.1.2.2.2	Deudores Diversos	
3.2.1.2.2.3	Otros Derechos a Recibir Efectivo y Equivalentes	
3.2.1.2.2.4	Activos Diferidos	
3.2.1.2.2.5	Otros Activos	
3.2.2	Disminución de Pasivos	92,864,940.63
3.2.2.1	Disminución de Pasivos Corrientes	92,864,940.63
3.2.2.1.1	Disminución de Cuentas por Pagar	92,864,940.63
3.2.2.1.1.1	Servicios Personales por Pagar	63,668,539.68
3.2.2.1.1.2	Proveedores por Pagar	6,404,629.38
3.2.2.1.1.3	Contratistas por Obras Públicas por Pagar	
3.2.2.1.1.4	Participaciones y Aportaciones por Pagar	
3.2.2.1.1.5	Transferencias Otorgadas por Pagar	
3.2.2.1.1.6	Intereses y Comisiones y otros gastos de la Deuda Pública por Pagar	
3.2.2.1.1.7	Retenciones y Contribuciones por Pagar	15,180,405.65
3.2.2.1.1.8	Devoluciones de la Ley de Ingresos por Pagar	
3.2.2.1.1.9	Otras Cuentas por Pagar	7,611,365.92
3.2.2.1.2	Disminución de Documentos por Pagar	-
3.2.2.1.2.1	Documentos Comerciales por Pagar	
3.2.2.1.2.2	Documentos con Contratistas por Obras Públicas por Pagar	
3.2.2.1.2.3	Otros Documentos por Pagar	
3.2.2.1.2.4	Títulos y Valores de la Deuda Pública Interna	
3.2.2.1.2.5	Títulos y Valores de la Deuda Pública Externa	
3.2.2.1.3	Amortización de la Porción Circulante de la Deuda Pública de Largo Plazo	-
3.2.2.1.3.1	Amortización de la Porción Circulante de la Deuda Pública de L.P. en Títulos y Valores	-
3.2.2.1.3.1.1	Amortización de la Porción Circulante de la Deuda Pública Interna de L.P. en Títulos y Valores	
3.2.2.1.3.1.2	Amortización de la Porción de la Deuda Pública Externa de L.P. En Títulos y Valores	
3.2.2.1.3.2	Amortización de la Porción Circulante de la Deuda Pública de L.P. en Préstamos	-
3.2.2.1.3.2.1	Amortización de la Porción Circulante de la Deuda Pública Interna de L.P. en Préstamos	
3.2.2.1.3.2.2	Amortización de la Porción Circulante de la Deuda Pública Externa de L.P. en Préstamos	
3.2.2.1.4	Disminución de Otros Pasivos de Corto Plazo	-
3.2.2.1.4.1	Pasivos Diferidos	
3.2.2.1.4.2	Fondos y Bienes de Terceros en Garantía y/o Administración	
3.2.2.1.4.3	Otros Pasivos	
3.2.2.2	Disminución de Pasivos No Corrientes	-
3.2.2.2.1	Disminución de Cuentas por Pagar a Largo Plazo	-
3.2.2.2.1.1	Proveedores por Pagar	
3.2.2.2.1.2	Contratistas por Obras Públicas por Pagar	
3.2.2.2.2	Disminución de Documentos por Pagar a Largo Plazo	-
3.2.2.2.2.1	Documentos Comerciales por Pagar	
3.2.2.2.2.2	Documentos con Contratistas por Obras Públicas por Pagar	
3.2.2.2.2.3	Otros Documentos por Pagar	
3.2.2.2.3	Conversión de Deuda Pública de Largo Plazo en Porción Circulante	-
3.2.2.2.3.1	Conversión de Títulos y Valores de Largo Plazo en Corto Plazo	-
3.2.2.2.3.1.1	Porción de Corto Plazo de Títulos y Valores de la Deuda Pública Interna	
3.2.2.2.3.1.2	Porción de Corto Plazo de Títulos y Valores de la Deuda Pública Externa	
3.2.2.2.3.2	Conversión de Préstamos de Largo Plazo en Corto Plazo	-
3.2.2.2.3.2.1	Porción a Corto Plazo de Préstamos de la Deuda Pública Interna	
3.2.2.2.3.2.2	Porción a Corto Plazo de Préstamos de la Deuda Pública Externa	
3.2.2.2.4	Disminución de Otros Pasivos de Largo Plazo	-

Código	Concepto	
3.2.2.2.4.1	Pasivos Diferidos	
3.2.2.2.4.2	Fondos y Bienes de Terceros en Garantía y/o Administración	
3.2.2.2.4.3	Otros Pasivos	
3.2.3	Disminución de Patrimonio	610,020.30
	TOTAL APLICACIONES FINANCIERAS	286,839,229.87

X* Refiere a la desagregación que obtuvieron las unidades administrativas o instancias competentes en materia de Contabilidad Gubernamental y de Ingresos, de cada orden de gobierno, del Clasificador por Rubros de Ingresos, armonizado a 2 dígitos, de acuerdo a sus necesidades en tercer y cuarto dígito, Clase y Concepto respectivamente.

X† Refiere a la desagregación que obtuvieron las unidades administrativas o instancias competentes en materia de Contabilidad Gubernamental y de Ingresos, de cada orden de gobierno, del Clasificador por Rubros de Ingresos, armonizado a 2 dígitos, de acuerdo a sus necesidades en tercer y cuarto dígito, Clase y Concepto respectivamente.

PA

L.C. Eduardo Bojórquez Beltrán
Jefe de Departamento de Programación y Presupuesto

Mtro. Cuauhtémoc Martínez Siraitare
Rector

Estado de Flujos de Efectivo

Al 31 de diciembre de 2022

(Cifras en Pesos)


INFORME TRIMESTRAL: Cuarto

Concepto	2022	2021
Flujos de Efectivo de las Actividades de Operación		
Origen	116,437,183.95	95,139,478.33
Impuestos		
Cuotas y Aportaciones de Seguridad Social		
Contribuciones de mejoras		
Derechos		
Productos	306,737.17	243,224.06
Aprovechamientos		
Ingresos por Venta de Bienes y Prestación de Servicios	9,116,813.50	8,891,418.91
Participaciones, Aportaciones, Convenios, Incentivos Derivados de la Colaboración Fiscal y Fondos Distintos de Aportaciones		
Transferencias, Asignaciones, Subsidios y Subvenciones, y Pensiones y Jubilaciones	107,013,633.28	86,004,835.36
Otros Orígenes de Operación		
Aplicación	112,369,490.85	93,423,370.58
Servicios Personales	97,897,129.81	82,878,366.26
Materiales y Suministros	1,518,312.00	1,215,736.30
Servicios Generales	9,056,764.02	7,262,437.85
Transferencias Internas y Asignaciones al Sector Público	0.00	0.00
Transferencias al resto del Sector Público	0.00	0.00
Subsidios y Subvenciones	0.00	0.00
Ayudas Sociales	0.00	0.00
Pensiones y Jubilaciones	0.00	0.00
Transferencias a Fideicomisos, Mandatos y Contratos Análogos	0.00	0.00
Transferencias a la Seguridad Social	0.00	0.00
Donativos	0.00	0.00
Transferencias al Exterior	0.00	0.00
Participaciones	0.00	0.00
Aportaciones	0.00	0.00
Convenios	0.00	0.00
Otras Aplicaciones de Operación	3,897,285.02	2,066,830.17
Flujos Netos de Efectivo por Actividades de Operación	4,067,693.10	1,716,107.75
Flujos de Efectivo de las Actividades de Inversión		
Origen	0.00	0.00
Bienes Inmuebles, Infraestructura y Construcciones en Proceso		
Bienes Muebles	0.00	0.00
Otros Orígenes de Inversión		
Aplicación	651,925.95	438,293.26
Bienes Inmuebles, Infraestructura y Construcciones en Proceso		
Bienes Muebles	651,925.95	438,293.26
Otras Aplicaciones de Inversión		
Flujos Netos de Efectivo por Actividades de Inversión	-651,925.95	-438,293.26
Flujo de Efectivo de las Actividades de Financiamiento		
Origen	0.00	0.00
Endeudamiento Neto	0.00	0.00
Interno	0.00	0.00
Externo	0.00	0.00
Otros Orígenes de Financiamiento	0.00	0.00
Aplicación	0.00	0.00
Servicios de la Deuda	0.00	0.00
Interno		
Externo		
Otras Aplicaciones de Financiamiento		
Flujos netos de Efectivo por Actividades de Financiamiento	0.00	0.00
Incremento/Disminución Neta en el Efectivo y Equivalentes al Efectivo	3,415,767.15	1,277,814.49
Efectivo y Equivalentes al Efectivo al Inicio del Ejercicio	11,885,694.94	10,607,880.45
Efectivo y Equivalentes al Efectivo al Final del Ejercicio	15,301,462.09	11,885,694.94

Bajo protesta de decir verdad declaramos que los Estados Financieros y sus Notas, son razonablemente correctos y son responsabilidad del emisor

PA

L.C. Eduardo Bojórquez Beltrán
Jefe de Departamento de Programación y Presupuesto



D.H.C. Cuauhtémoc Martínez Siraitare
Rector

Universidad Tecnológica de Nogales

ETCA-I-07

Estado Analítico del Activo

Del 01 de enero al 31 de dic de 2022


(Cifras en Pesos)

INFORME TRIMESTRAL: Cuarto

Concepto	Saldo Inicial 1	Cargos del Periodo 2	Abonos del Periodo 3	Saldo Final 4 (1+2-3)	Variación del Periodo (4-1)
ACTIVO	90,015,209.34	457,592,551.70	463,435,272.99	84,172,488.05	-5,842,721.29
Activo Circulante	11,978,168.86	456,940,625.75	453,601,792.76	15,317,001.85	3,338,832.99
Efectivo y Equivalentes	11,885,694.94	338,503,851.99	335,088,084.84	15,301,462.09	3,415,767.15
Derechos a Recibir Efectivo o Equivalentes	92,473.92	118,436,773.76	118,513,707.92	15,539.76	-76,934.16
Derechos a Recibir Bienes o Servicios				0.00	0.00
Inventarios				0.00	0.00
Almacenes				0.00	0.00
Estimación por Pérdida o Deterioro de Activos Circulantes				0.00	0.00
Otros Activos Circulantes				0.00	0.00
Activo No Circulante	78,037,040.48	651,925.95	9,833,480.23	68,855,486.20	-9,181,554.28
Inversiones Financieras a Largo Plazo				0.00	0.00
Derechos a Recibir Efectivo o Equivalentes a Largo Plazo				0.00	0.00
Bienes Inmuebles, Infraestructura y Construcciones en Proceso	101,554,186.90			101,554,186.90	0.00
Bienes Muebles	77,794,734.32	651,925.95		78,446,660.27	651,925.95
Activos Intangibles	5,027,548.53			5,027,548.53	0.00
Depreciación, Deterioro y Amortización Acumulada de Bienes	-106,407,665.27		9,833,480.23	-116,241,145.50	-9,833,480.23
Activos Diferidos	68,236.00			68,236.00	0.00
Estimación por Pérdida o Deterioro de Activos no Circulantes				0.00	0.00
Otros Activos no Circulantes				0.00	0.00

Bajo protesta de decir verdad declaramos que los Estados Financieros y sus Notas, son razonablemente correctos y son responsabilidad del emisor

Pa 1



L.C. Eduardo Bojórquez Beltrán
Jefe de Departamento de Programación y Presupuesto



D.H.C. Cuauhtémoc Martínez Siraitare
Rector

Universidad Tecnológica de Nogales
Estado Analítico de la Deuda y Otros Pasivos
Del 01 de enero al 31 de dic de 2022

ETCA-I-08

(Cifras en Pesos)

INFORME TRIMESTRAL: Cuarto

DENOMINACIÓN DE LAS DEUDAS	MONEDA DE CONTRATACIÓN	INSTITUCIÓN O PAÍS ACREEDOR	SALDO INICIAL DEL PERIODO	SALDO FINAL DEL PERIODO
DEUDA PÚBLICA				
Corto Plazo				
Deuda Interna			0.00	0.00
Instituciones de Crédito			0.00	0.00
Títulos y Valores				
Arrendamientos Financieros				
Deuda Externa			0.00	0.00
Organismos Financieros Internacionales			0.00	
Deuda Bilateral				
Títulos y Valores				
Arrendamientos Financieros				
<i>Subtotal Corto Plazo</i>			<i>0.00</i>	<i>0.00</i>
Largo Plazo				
Deuda Interna			0.00	0.00
Instituciones de Crédito				
Títulos y Valores				
Arrendamientos Financieros				
Deuda Externa			0.00	0.00
Organismos Financieros Internacionales				
Deuda Bilateral				
Títulos y Valores				
Arrendamientos Financieros				
<i>Subtotal Lago Plazo</i>			<i>0.00</i>	<i>0.00</i>
Otros Pasivos			5,781,410.10	7,482,780.73
Total Deuda y Otros Pasivos			5,781,410.10	7,482,780.73

Bajo protesta de decir verdad declaramos que los Estados Financieros y sus Notas, son razonablemente correctos y son responsabilidad del emisor

L.C. Eduardo Bojórquez Beltrán
Jefe de Departamento de Programación y Presupuesto

D.H.C. Cuauhtémoc Martínez Siraitare
Rector

Universidad Tecnológica de Nogales
Informe Analítico de la Deuda Pública y Otros Pasivos - LDF
Del 01 de enero al 31 de dic de 2022

ETCA-I-09

INFORME TRIMESTRAL: Cuarto

(PESOS)

Denominación de la Deuda Pública y Otros Pasivos (c)	Saldo al 31 de diciembre de 2021 (d)	Disposiciones del Periodo (e)	Amortizaciones del Periodo (f)	Revaluaciones, Reclassificaciones y Otros Ajustes (g)	Saldo Final del Periodo (h) h=d+e-f+g	Pago de Intereses del Periodo (i)	Pago de Comisiones y demás costos asociados durante el Periodo (j)
1. Deuda Pública (1=A+B)							
A. Corto Plazo (A=a1+a2+a3)							
a1) Instituciones de Crédito							
a2) Títulos y Valores							
a3) Arrendamientos Financieros							
B. Largo Plazo (B=b1+b2+b3)							
b1) Instituciones de Crédito							
b2) Títulos y Valores							
b3) Arrendamientos Financieros							
2. Otros Pasivos	5,781,410.10				7,482,780.73		
3. Total de la Deuda Pública y Otros Pasivos (3=1+2)	5,781,410.10				7,482,780.73		
4. Deuda Contingente 1 (informativo)							
A. Deuda Contingente 1							
B. Deuda Contingente 2							
C. Deuda Contingente XX							
5. Valor de Instrumentos Bono Cupón Cero 2 (Informativo)							
A. Instrumento Bono Cupón Cero 1							
B. Instrumento Bono Cupón Cero 2							
C. Instrumento Bono Cupón Cero XX							

Se refiere a cualquier Financiamiento sin fuente o garantía de pago definida, que sea asumida de manera solidaria o subsidiaria por las Entidades Federativas con sus Municipios, organismos descentralizados y empresas de participación estatal mayoritaria y fideicomisos, locales o municipales, y por los Municipios con sus respectivos organismos descentralizados y empresas de participación municipal mayoritaria.
 Se refiere al valor del Bono Cupón Cero que respalda el pago de los créditos asociados al mismo (Activo).

1

2

Obligaciones a Corto Plazo (k)	Monto Contratado (l)	Plazo Pactado (m)	Tasa de Interés (n)	Comisiones y Costos Relacionados (o)	Tasa Efectiva (p)
6. Obligaciones a Corto Plazo (Informativo)					
A. Crédito 1					
B. Crédito 2					
C. Crédito XX					

L.C. Eduardo Bojórquez Beltrán
 Jefe de Departamento de Programación y Presupuesto

D.H.C. Cuauhtémoc Martínez Siraitare
 Rector

Universidad Tecnológica de Nogales
 Informe Analítico de Obligaciones Diferentes de Financiamientos – LDF
 Del 01 de enero al 31 de dic de 2022

INFORME TRIMESTRAL: Cuarto

(PESOS)

Denominación de las Obligaciones Diferentes de Financiamiento (c)	Fecha del Contrato (d)	Fecha de inicio de operación del proyecto (e)	Fecha de vencimiento (f)	Monto de la inversión pactado (g)	Plazo pactado (h)	Monto promedio mensual del pago de la contraprestación (i)	Monto promedio mensual del pago de la contraprestación correspondiente al pago de inversión (j)	Monto pagado de la inversión al XX de XXXXXX de 2022 (k)	Monto pagado de la inversión actualizado al XX de XXXXXX de 2022 (l)	Saldo pendiente por pagar de la inversión al XX de XXXXXX de 2021 (m = g - l)
NADA QUE DECLARAR										
A. Asociaciones Público Privadas (APP's) (A=a+b+c+d)										
a) APP 1										
b) APP 2										
c) APP 3										
d) APP XX										
B. Otros Instrumentos (B=a+b+c+d)										
a) Otro Instrumento 1										
b) Otro Instrumento 2										
c) Otro Instrumento 3										
d) Otro Instrumento XX										
C. Total de Obligaciones Diferentes de Financiamiento (C=A+B)										

Rf

 L.C. Eduardo Bojórquez Beltrán
 Jefe de Departamento de Programación y Presupuesto

 D.H.C. Cuauhtémoc Martínez Siraitare
 Rector

A Corto Plazo

A Mediano Plazo


SE TIENE 1,460,369.74 DE PASIVO

CONTINGENTE POR DEMANDAS

LABORALES EN PROCESO

A Largo Plazo

Bajo protesta de decir verdad declaramos que los Estados Financieros y sus Notas, son razonablemente correctos y son responsabilidad del emisor



L.C. Eduardo Bojórquez Beltrán
Jefe de Departamento de Programación y Presupuesto



D.H.C. Cuauhtémoc Martínez Siraitare
Rector

INFORME TRIMESTRAL: Cuarto

Rubros de Ingresos	Ingreso					Diferencia (6= 5 - 1)
	Estimado (1)	Ampliaciones y Reducciones (+ ó -) (2)	Modificado (3= 1 +2)	Devengado (4)	Recaudado (5)	
Impuestos	0.00	0	0	0.00	0.00	0.00
Cuotas y Aportaciones de Seguridad Social	0.00	0	0	0.00	0.00	0.00
Contribuciones de Mejoras	0.00	0	0	0.00	0.00	0.00
Derechos	0.00	0	0	0.00	0.00	0.00
Productos	0.00	306,737.17	306,737	306,737.17	306,737.17	306,737.17
Aprovechamientos	0.00	0	0	0.00	0.00	0.00
Ingresos por Ventas de Bienes, Prestación de Servicios y Otros Ingresos	8,384,874.00	731,939.50	9,116,814	9,116,813.50	9,116,813.50	731,939.50
Participaciones, Aportaciones, Convenios, Incentivos Derivados de la Colaboración Fiscal y Fondos Distintos de Aportaciones	0.00	0	0	0.00	0.00	0.00
Transferencias, Asignaciones, Subsidios y Subvenciones, y Pensiones y Jubilaciones	77,287,239.40	29,726,393.88	107,013,633	107,013,633.28	107,013,633.28	29,726,393.88
Ingresos Derivados de Financiamientos	0.00	0	0	0.00	0.00	0.00
Total	85,672,113.40	30,765,070.55	116,437,183.95	116,437,183.95	116,437,183.95	30,765,070.55
					Ingresos Excedentes	30765070.55

Rubros de Ingresos	Ingreso					Diferencia
	Estimado	Ampliaciones y Reducciones (+ ó -)	Modificado	Devengado	Recaudado	
	(1)	(2)	(3= 1 +2)	(4)	(5)	
Ingreso						
Estimado	Ampliaciones y Reducciones (+ ó -)	Modificado	Devengado	Recaudado	Diferencia	
(1)	(2)	(3= 1 +2)	(4)	(5)	(6= 5 - 1)	
Estado Analítico de Ingresos Por Fuente de Financiamiento						
Ingresos del Poder Ejecutivo Federal o Estatal y de los Municipios	0	0	0	0	0	0
Impuestos	0	0	0	0	0	0
Cuotas y Aportaciones de Seguridad Social						
Contribuciones de Mejoras						
Derechos						
Productos ¹						
Aprovechamientos ²						
Participaciones, Aportaciones, Convenios, Incentivos Derivados de la Colaboración Fiscal y Fondos Distintos de Aportaciones						
Transferencias, Asignaciones, Subsidios y Subvenciones, y Pensiones y Jubilaciones			0.00			0.00
Ingresos De los Entes Públicos de los Poderes Legislativo y Judicial, de los Órganos Autónomos y del Sector Paraestatal o Paramunicipal, así como de las Empresas Productivas del Estado	85,672,113.40	30,765,070.55	116,437,183.95	116,437,183.95	116,437,183.95	30,765,070.55
Cuotas y Aportaciones de Seguridad Social	0.00		0.00			0.00
Productos ¹	0.00	306,737.17	306,737.17	306,737.17	306,737.17	306,737.17
Ingresos por ventas de Bienes, Prestación de Servicios y Otros Ingresos ³	8,384,874.00	731,939.50	9,116,813.50	9,116,813.50	9,116,813.50	731,939.50
Transferencias, Asignaciones, Subsidios y Subvenciones, y Pensiones y Jubilaciones	77,287,239.40	29,726,393.88	107,013,633.28	107,013,633.28	107,013,633.28	29,726,393.88
Ingresos derivados de Financiamiento	0.00	0.00	0.00	0.00	0.00	0.00
Ingresos Derivados de Financiamientos	0.00		0.00			0.00
Total	85,672,113.40	30,765,070.55	116,437,183.95	116,437,183.95	116,437,183.95	30,765,070.55
					Ingresos Excedentes	30,765,070.55

¹ Los Ingresos por impuestos, productos y productos en productos

² Los Ingresos por productos, productos y productos en productos

³ Los Ingresos por productos, productos y productos en productos

⁴ Los Ingresos por productos, productos y productos en productos

⁵ Los Ingresos por productos, productos y productos en productos

D.H.C. Cuauhtémoc Martínez Siraitare

Rector

L.C. Eduardo Bojórquez Beltrán

Jefe de Departamento de Programación y Presupuesto

82

Universidad Tecnológica de Nogales
Estado Analítico de Ingresos Detallado – LDF
Del 01 de enero al 31 de dic de 2022

ETCA-II-02

INFORME TRIMESTRAL: Cuarto

Concepto (c)	Ingreso					Diferencia (e)
	Estimado (d)	Ampliaciones/ (Reducciones)	Modificado	Devengado	Recaudado	
Ingresos de Libre Disposición						
A. Impuestos	-	-	-	-	-	-
B. Cuotas y Aportaciones de Seguridad Social	-	-	-	-	-	-
C. Contribuciones de Mejoras	-	-	-	-	-	-
D. Derechos	-	-	-	-	-	-
E. Productos	-	306,737.17	306,737.17	306,737.17	306,737.17	306,737.17
F. Aprovechamientos	-	-	-	-	-	-
G. Ingresos por Ventas de Bienes y Prestación de Servicios	-	-	-	-	-	-
H. Participaciones (H=h1+h2+h3+h4+h5+h6+h7+h8+h9+h10+h11)	8,384,874.00	731,939.50	9,116,813.50	9,116,813.50	9,116,813.50	731,939.50
h1) Fondo General de Participaciones	-	-	-	-	-	-
h2) Fondo de Fomento Municipal	-	-	-	-	-	-
h3) Fondo de Fiscalización y Recaudación	-	-	-	-	-	-
h4) Fondo de Compensación	-	-	-	-	-	-
h5) Fondo de Extracción de Hidrocarburos	-	-	-	-	-	-
h6) Impuesto Especial Sobre Producción y Servicios	-	-	-	-	-	-
h7) 0.136% de la Recaudación Federal Participable	-	-	-	-	-	-
h8) 3.17% Sobre Extracción de Petróleo	-	-	-	-	-	-
h9) Gasolinas y Diesel	-	-	-	-	-	-
h10) Fondo del Impuesto Sobre la Renta	-	-	-	-	-	-
h11) Fondo de Estabilización de los Ingresos de las Entidades Federativas	-	-	-	-	-	-
I. Incentivos Derivados de la Colaboración Fiscal (I=i1+i2+i3+i4+i5)	-	-	-	-	-	-
i1) Tenencia o Uso de Vehículos	-	-	-	-	-	-
i2) Fondo de Compensación ISAN	-	-	-	-	-	-
i3) Impuesto Sobre Automóviles Nuevos	-	-	-	-	-	-

Concepto (c)	Ingreso					Diferencia (e)
	Estimado (d)	Ampliaciones/ (Reducciones)	Modificado	Devengado	Recaudado	
i4) Fondo de Compensación de Repecos-Intermedios	-	-	-	-	-	-
i5) Otros Incentivos Económicos	-	-	-	-	-	-
J. Transferencias y Asignaciones	-	-	-	-	-	-
K. Convenios	-	-	-	-	-	-
k1) Otros Convenios y Subsidios	-	-	-	-	-	-
L. Otros Ingresos de Libre Disposición (L=1+2)	-	-	-	-	-	-
l1) Participaciones en Ingresos Locales	-	-	-	-	-	-
l2) Otros Ingresos de Libre Disposición	-	-	-	-	-	-
I. Total de Ingresos de Libre Disposición (I=A+B+C+D+E+F+G+H+I+J+K+L)	8,384,874.00	1,038,676.67	9,423,550.67	9,423,550.67	9,423,550.67	1,038,676.67
Ingresos Excedentes de Ingresos de Libre Disposición						1,038,676.67
Transferencias Federales Etiquetadas						
A. Aportaciones (A=a1+a2+a3+a4+a5+a6+a7+a8)	-	-	-	-	-	-
a1) Fondo de Aportaciones para la Nómina Educativa y Gasto Operativo	-	-	-	-	-	-
a2) Fondo de Aportaciones para los Servicios de Salud	-	-	-	-	-	-
a3) Fondo de Aportaciones para la Infraestructura Social	-	-	-	-	-	-
a4) Fondo de Aportaciones para el Fortalecimiento de los Municipios y de las Demarcaciones Territoriales del Distrito Federal	-	-	-	-	-	-
a5) Fondo de Aportaciones Múltiples	-	-	-	-	-	-
a6) Fondo de Aportaciones para la Educación Tecnológica y de Adultos	-	-	-	-	-	-
a7) Fondo de Aportaciones para la Seguridad Pública de los Estados y del Distrito Federal	-	-	-	-	-	-
a8) Fondo de Aportaciones para el Fortalecimiento de las Entidades Federativas	-	-	-	-	-	-
B. Convenios (B=b1+b2+b3+b4)	-	-	-	-	-	-
b1) Convenios de Protección Social en Salud	-	-	-	-	-	-
b2) Convenios de Descentralización	-	-	-	-	-	-
b3) Convenios de Reasignación	-	-	-	-	-	-
b4) Otros Convenios y Subsidios	-	-	-	-	-	-
C. Fondos Distintos de Aportaciones (C=c1+c2)	-	-	-	-	-	-
c1) Fondo para Entidades Federativas y Municipios Productores de Hidrocarburos	-	-	-	-	-	-

Concepto (c)	Ingreso					Diferencia (e)
	Estimado (d)	Ampliaciones/ (Reducciones)	Modificado	Devengado	Recaudado	
c2) Fondo Minero	-	-	-	-	-	-
D. Transferencias, Asignaciones, Subsidios y Subvenciones, y Pensiones y Jubilaciones	77,287,239.40	29,726,393.88	107,013,633.28	107,013,633.28	107,013,633.28	29,726,393.88
E. Otras Transferencias Federales Etiquetadas	-	-	-	-	-	-
III. Total de Transferencias Federales Etiquetadas (II = A + B + C + D + E)	77,287,239.40	29,726,393.88	107,013,633.28	107,013,633.28	107,013,633.28	29,726,393.88
III. Ingresos Derivados de Financiamientos (III = A)	-	-	-	-	-	-
A. Ingresos Derivados de Financiamientos	-	-	-	-	-	-
IV. Total de Ingresos (IV = I + II + III)	85,672,113.40	30,765,070.55	116,437,183.95	116,437,183.95	116,437,183.95	30,765,070.55
Datos Informativos						
1. Ingresos Derivados de Financiamientos con Fuente de Pago de Ingresos de Libre Disposición	-	-	-	-	-	-
2. Ingresos Derivados de Financiamientos con Fuente de Pago de Transferencias Federales Etiquetadas	-	-	-	-	-	-
3. Ingresos Derivados de Financiamientos (3 = 1 + 2)	-	-	-	-	-	-


D.H.C. Cuauhtémoc Martínez Siraitare
Rector


L.C. Eduardo Bojórquez Beltrán
Jefe de Departamento de Programación y Presupuesto

Universidad Tecnológica de Nogales
 Conciliación entre los Ingresos Presupuestarios y Contables
 Al 31 de diciembre de 2022

ETCA-II-03

INFORME TRIMESTRAL: Cuarto

1. Total de Ingresos Presupuestarios		116,437,183.95
2. Mas Ingresos contables No Presupuestarios		0.00
Ingresos Financieros		
Incremento por Variación de Inventarios		
Disminución del Exceso de Estimaciones por Pérdida o Deterioro u Obsolescencia		
Disminución del Exceso de Provisiones		
Otros Ingresos y Beneficios Varios		
Otros Ingresos Contables No Presupuestarios		
3. Menos Ingresos Presupuestarios No Contables		0.00
Aprovechamientos Patrimoniales		
Ingresos Derivados de Financiamientos		
Otros Ingresos Presupuestarios No Contables		
4. Total de Ingresos Contables (4= 1 + 2 - 3)		116,437,183.95

1. Se deberán incluir los ingresos Contables No Presupuestarios que no se regularizaron presupuestariamente durante el ejercicio.
2. Los ingresos Financieros y otros ingresos se regularizarán presupuestariamente de acuerdo a la legislación aplicable.

 L.C. Eduardo Bojórquez Beltrán
 Jefe de Departamento de Programación y Presupuesto

 D.H.C. Cuauhtémoc Martínez Siraitare
 Rector


Universidad Tecnológica de Nogales
Estado Analítico del Ejercicio Presupuesto de Egresos
Clasificación por Objeto del Gasto (Capítulo y Concepto)
Del 01 de enero al 31 de dic de 2022

ETCA-II-04

INFORME TRIMESTRAL:Cuarto

Ejercicio del Presupuesto por Capítulo del Gasto	Egresos		Ampliaciones/ (Reducciones)	Egresos Modificado Anual (3=1+2)	Egresos Devengado Acumulado (4)	Egresos Pagado Acumulado (5)	Subejercicio (6 = 3 - 4)
	Aprobado	Anual					
	(1)	(2)					
Servicios Personales	71,716,209	29,295,319		101,011,528	99,199,138	97,897,130	1,812,390
Remuneraciones al Personal de Carácter Permanente	41,420,870	19,545,420		60,966,290	60,409,457	60,409,457	556,832
Remuneraciones al Personal de Carácter Transitorio				0			0
Remuneraciones Adicionales y Especiales	12,246,248	7,995,444		20,241,692	20,083,442	20,083,442	158,250
Seguridad Social	10,155,716	828,149		10,983,865	10,699,133	9,476,087	284,732
Otras Prestaciones Sociales y Económicas	7,313,376	967,929		8,281,305	7,468,729	7,389,767	812,576
Previsiones				0			0
Pago de Estímulos a Servidores Públicos	580,000	-41,623		538,377	538,377	538,377	0
Materiales y Suministros	1,372,000	260,401		1,632,401	1,523,060	1,518,312	109,340
Materiales de Administración, Emisión de Documentos y Artículos Oficiales	420,000	72,522		492,522	471,962	471,962	20,560
Alimentos y Utensilios	75,000	49,265		124,265	114,908	114,908	9,357
Materias Primas y Materiales de Producción y Comercialización				0			0
Materiales y Artículos de Construcción y de Reparación	280,000	129,612		409,612	387,831	383,083	21,781
Productos Químicos, Farmacéuticos y de Laboratorio	20,000	1,238		21,238	17,562	17,562	3,677
Combustibles, Lubricantes y Aditivos	193,000	15,396		208,396	207,640	207,640	756
Vestuario, Blancos, Prendas de Protección y Artículos Deportivos	106,000	-34,441		71,559	51,345	51,345	20,214
Materiales y Suministros Para Seguridad				0			0
Herramientas, Refacciones y Accesorios Menores	278,000	26,808		304,808	271,813	271,813	32,995
Servicios Generales	9,551,404	326,531		9,877,935	9,647,534	9,056,764	230,401
Servicios Básicos	2,089,000	453,284		2,542,284	2,540,779	2,353,039	1,505
Servicios de Arrendamiento	470,000	46,931		516,931	512,795	499,820	4,136
Servicios Profesionales, Científicos, Técnicos y Otros Servicios	2,869,800	-239,478		2,630,322	2,467,662	2,434,832	162,660
Servicios Financieros, Bancarios y Comerciales	250,160	4,515		254,675	254,675	254,675	0
Servicios de Instalación, Reparación, Mantenimiento y Conservación	2,123,650	-331,936		1,791,714	1,735,052	1,735,052	56,662
Servicios de Comunicación Social y Publicidad.				0			0
Servicios de Traslado y Viáticos	245,000	28,773		273,773	273,773	273,773	0
Servicios Oficiales	55,000	34,394		89,394	83,956	83,956	5,438
Otros Servicios Generales	1,448,794	330,049		1,778,843	1,778,843	1,421,618	0
Transferencias, Asignaciones, Subsidios y Otras Ayudas	0	0		0	0	0	0
Transferencias Internas y Asignaciones al Sector Público				0			0
Transferencias al Resto del Sector Público				0			0
Subsidios y Subvenciones				0			0
Ayudas Sociales				0			0
Pensiones y Jubilaciones				0			0
Transferencias a Fideicomisos, Mandatos y Otros Análogos				0			0
Transferencias a la Seguridad Social				0			0
Donativos				0			0
Transferencias al Exterior				0			0
Bienes Muebles, Inmuebles e Intangibles	3,032,500	576,083		3,608,583	651,926	651,926	2,956,657
Mobiliario y Equipo de Administración	1,005,000	1,344,356		2,349,356	450,199	450,199	1,899,157
Mobiliario y Equipo Educativo y Recreativo				0			0
Equipo e Instrumental Médico y de Laboratorio				0			0
Vehículos y Equipo de Transporte				0			0
Equipo de Defensa y Seguridad				0			0
Maquinaria, Otros Equipos y Herramientas	2,027,500	-768,273		1,259,227	201,727	201,727	1,057,500
Activos Biológicos				0			0
Bienes Inmuebles				0			0
Activos Intangibles				0			0
Inversión Pública	0	0		0	0	0	0
Obra Pública en Bienes de Dominio Público				0			0
Obra Pública en Bienes Propios				0			0
Proyectos Productivos y Acciones de Fomento				0			0
Inversiones Financieras y Otras Provisiones	0	0		0	0	0	0
Inversiones Para el Fomento de Actividades Productivas.				0			0
Acciones y Participaciones de Capital				0			0

Ejercicio del Presupuesto por Capítulo del Gasto	Egresos Aprobado Anual (1)	Ampliaciones/ (Reducciones) (2)	Egresos Modificado Anual (3=1+2)	Egresos Devengado Acumulado (4)	Egresos Pagado Acumulado (5)	Subejercicio (6 = 3 - 4)
Compra de Títulos y Valores			0			0
Concesión de Préstamos			0			0
Inversiones en Fideicomisos, Mandatos y Otros Análogos			0			0
Otras Inversiones Financieras			0			0
Provisiones para Contingencias y Otras Erogaciones Especiales			0			0
Participaciones y Aportaciones	0	0	0	0	0	0
Participaciones			0			0
Aportaciones			0			0
Convenios			0			0
Deuda Pública	0	0	0	0	0	0
Amortización de la Deuda Pública			0			0
Intereses de la Deuda Pública			0			0
Comisiones de la Deuda Pública			0			0
Gastos de la Deuda Pública			0			0
Costo por Coberturas			0			0
Apoyos Financieros			0			0
Adeudos de Ejercicios Fiscales Anteriores (Adefas)			0			0
Total del Gasto	85,672,113	30,458,333	116,130,447	111,021,659	109,124,132	5,108,788



 L.C. Eduardo Bojórquez Beltrán
 Jefe de Departamento de Programación y Presupuesto



 D.H.C. Cuauhtémoc Martínez Siraitare
 Rector

Universidad Tecnológica de Nogales

ETCA-II-05

Estado Analítico del Ejercicio del Presupuesto de Egresos Detallado - LDF

Clasificación por Objeto del Gasto (Capítulo y Concepto)

Del 01 de enero al 31 de diciembre de 2022


INFORME TRIMESTRAL: Cuarto

(PESOS)

Concepto (c)	Egresos					Subejercicio (e)
	Aprobado (d)	Ampliaciones/ (Reducciones)	Modificado	Devengado	Pagado	
I. Gasto No Etiquetado (I=A+B+C+D+E+F+G+H+I)	85,672,113.40	30,458,333.38	116,130,446.78	111,021,658.77	109,124,131.78	5,108,788.01
A. Servicios Personales (A=a1+a2+a3+a4+a5+a6+a7)	71,716,209.40	29,295,318.53	101,011,527.93	99,199,138.12	97,897,129.81	1,812,389.81
a1) Remuneraciones al Personal de Carácter Permanente	41,420,869.75	19,545,419.98	60,966,289.73	60,409,457.42	60,409,457.42	556,832.31
a2) Remuneraciones al Personal de Carácter Transitorio	-	-	-	-	-	-
a3) Remuneraciones Adicionales y Especiales	12,246,247.55	7,995,444.29	20,241,691.84	20,083,441.80	20,083,441.80	158,250.04
a4) Seguridad Social	10,155,716.10	828,148.54	10,983,864.64	10,699,132.81	9,476,086.78	284,731.83
a5) Otras Prestaciones Sociales y Económicas	7,313,376.00	967,928.66	8,281,304.66	7,468,729.03	7,389,766.75	812,575.63
a6) Previsiones	-	-	-	-	-	-
a7) Pago de Estímulos a Servidores Públicos	580,000.00	41,622.94	538,377.06	538,377.06	538,377.06	-
B. Materiales y Suministros (B=b1+b2+b3+b4+b5+b6+b7+b8+b9)	1,372,000.00	260,400.72	1,632,400.72	1,523,060.39	1,518,312.00	109,340.33
b1) Materiales de Administración, Emisión de Documentos y Artículos Oficiales	420,000.00	72,522.46	492,522.46	471,962.00	471,962.00	20,560.46
b2) Alimentos y Utensilios	75,000.00	49,265.31	124,265.31	114,908.32	114,908.32	9,356.99
b3) Materias Primas y Materiales de Producción y Comercialización	-	-	-	-	-	-
b4) Materiales y Artículos de Construcción y de Reparación	280,000.00	129,611.76	409,611.76	387,830.89	383,082.50	21,780.87
b5) Productos Químicos, Farmacéuticos y de Laboratorio	20,000.00	1,238.39	21,238.39	17,561.59	17,561.59	3,676.80
b6) Combustibles, Lubricantes y Aditivos	193,000.00	15,395.86	208,395.86	207,639.68	207,639.68	756.18
b7) Vestuario, Blancos, Prendas de Protección y Artículos Deportivos	106,000.00	34,440.90	140,440.90	51,345.25	51,345.25	20,213.85
b8) Materiales y Suministros Para Seguridad	-	-	-	-	-	-
b9) Herramientas, Refacciones y Accesorios Menores	278,000.00	26,807.84	304,807.84	271,812.66	271,812.66	32,995.18
C. Servicios Generales (C=c1+c2+c3+c4+c5+c6+c7+c8+c9)	9,551,404.00	326,530.98	9,877,934.98	9,847,534.31	9,056,764.02	230,400.67
c1) Servicios Básicos	2,089,000.00	453,283.77	2,542,283.77	2,540,778.51	2,353,038.51	1,505.26
c2) Servicios de Arrendamiento	470,000.00	46,930.60	516,930.60	512,794.61	499,819.64	4,135.99
c3) Servicios Profesionales, Científicos, Técnicos y Otros Servicios	2,869,800.00	239,477.86	2,630,322.14	2,467,662.34	2,434,832.02	162,659.80
c4) Servicios Financieros, Bancarios y Comerciales	250,160.00	4,514.92	254,674.92	254,674.92	254,674.92	-
c5) Servicios de Instalación, Reparación, Mantenimiento y Conservación	2,123,649.97	331,935.92	1,791,714.05	1,735,052.41	1,735,052.41	56,661.64
c6) Servicios de Comunicación Social y Publicidad	-	-	-	-	-	-
c7) Servicios de Traslado y Viáticos	245,000.00	28,772.69	273,772.69	273,772.69	273,772.69	-
c8) Servicios Oficiales	55,000.00	34,393.81	89,393.81	83,955.83	83,955.83	5,437.98
c9) Otros Servicios Generales	1,448,794.03	330,048.97	1,778,843.00	1,778,843.00	1,421,618.00	-
D. Transferencias, Asignaciones, Subsidios y Otras Ayudas (D=d1+d2+d3+d4+d5+d6+d7+d8+d9)	-	-	-	-	-	-
d1) Transferencias Internas y Asignaciones al Sector Público	-	-	-	-	-	-
d2) Transferencias al Resto del Sector Público	-	-	-	-	-	-
d3) Subsidios y Subvenciones	-	-	-	-	-	-
d4) Ayudas Sociales	-	-	-	-	-	-
d5) Pensiones y Jubilaciones	-	-	-	-	-	-
d6) Transferencias a Fideicomisos, Mandatos y Otros Análogos	-	-	-	-	-	-
d7) Transferencias a la Seguridad Social	-	-	-	-	-	-
d8) Donativos	-	-	-	-	-	-
d9) Transferencias al Exterior	-	-	-	-	-	-
E. Bienes Muebles, Inmuebles e Intangibles (E=e1+e2+e3+e4+e5+e6+e7+e8+e9)	3,032,500.00	576,083.15	3,608,583.15	651,925.95	651,925.95	2,956,657.20
e1) Mobiliario y Equipo de Administración	1,005,000.00	1,344,356.47	2,349,356.47	450,199.27	450,199.27	1,899,157.20
e2) Mobiliario y Equipo Educativo y Recreativo	-	-	-	-	-	-
e3) Equipo e Instrumental Médico y de Laboratorio	-	-	-	-	-	-
e4) Vehículos y Equipo de Transporte	-	-	-	-	-	-
e5) Equipo de Defensa y Seguridad	-	-	-	-	-	-
e6) Maquinaria, Otros Equipos y Herramientas	2,027,500.00	768,273.32	1,259,226.68	201,726.68	201,726.68	1,057,500.00
e7) Activos Biológicos	-	-	-	-	-	-
e8) Bienes Inmuebles	-	-	-	-	-	-
e9) Activos Intangibles	-	-	-	-	-	-
F. Inversión Pública (F=f1+f2+f3)	-	-	-	-	-	-
f1) Obra Pública en Bienes de Dominio Público	-	-	-	-	-	-
f2) Obra Pública en Bienes Propios	-	-	-	-	-	-
f3) Proyectos Productivos y Acciones de Fomento	-	-	-	-	-	-
G. Inversiones Financieras y Otras Provisiones (G=g1+g2+g3+g4+g5+g6+g7)	-	-	-	-	-	-
g1) Inversiones Para el Fomento de Actividades Productivas	-	-	-	-	-	-
g2) Acciones y Participaciones de Capital	-	-	-	-	-	-
g3) Compra de Títulos y Valores	-	-	-	-	-	-
g4) Concesión de Préstamos	-	-	-	-	-	-
g5) Inversiones en Fideicomisos, Mandatos y Otros Análogos	-	-	-	-	-	-
Fideicomiso de Desastres Naturales (Informativo)	-	-	-	-	-	-
g6) Otras Inversiones Financieras	-	-	-	-	-	-
g7) Provisiones para Contingencias y Otras Erogaciones Especiales	-	-	-	-	-	-
H. Participaciones y Aportaciones (H=h1+h2+h3)	-	-	-	-	-	-
h1) Participaciones	-	-	-	-	-	-

Concepto (c)	Egresos					Subejercicio (e)
	Aprobado (d)	Ampliaciones/ (Reducciones)	Modificado	Devengado	Pagado	
h2) Aportaciones	-	-	-	-	-	-
h3) Convenios	-	-	-	-	-	-
I. Deuda Pública (I=1+2+3+4+5+6+7)	-	-	-	-	-	-
(1) Amortización de la Deuda Pública	-	-	-	-	-	-
(2) Intereses de la Deuda Pública	-	-	-	-	-	-
(3) Comisiones de la Deuda Pública	-	-	-	-	-	-
(4) Gastos de la Deuda Pública	-	-	-	-	-	-
(5) Costo por Coberturas	-	-	-	-	-	-
(6) Apoyos Financieros	-	-	-	-	-	-
(7) Adeudos de Ejercicios Fiscales Anteriores (ADEFAS)	-	-	-	-	-	-
II. Gasto Etiquetado (II=A+B+C+D+E+F+G+H+I)	-	-	-	-	-	-
A. Servicios Personales (A=a1+a2+a3+a4+a5+a6+a7)	-	-	-	-	-	-
a1) Remuneraciones al Personal de Carácter Permanente	-	-	-	-	-	-
a2) Remuneraciones al Personal de Carácter Transitorio	-	-	-	-	-	-
a3) Remuneraciones Adicionales y Especiales	-	-	-	-	-	-
a4) Seguridad Social	-	-	-	-	-	-
a5) Otras Prestaciones Sociales y Económicas	-	-	-	-	-	-
a6) Previsiones	-	-	-	-	-	-
a7) Pago de Estímulos a Servidores Públicos	-	-	-	-	-	-
B. Materiales y Suministros (B=b1+b2+b3+b4+b5+b6+b7+b8+b9)	-	-	-	-	-	-
b1) Materiales de Administración, Emisión de Documentos y Artículos Oficiales	-	-	-	-	-	-
b2) Alimentos y Utensilios	-	-	-	-	-	-
b3) Materias Primas y Materiales de Producción y Comercialización	-	-	-	-	-	-
b4) Materiales y Artículos de Construcción y de Reparación	-	-	-	-	-	-
b5) Productos Químicos, Farmacéuticos y de Laboratorio	-	-	-	-	-	-
b6) Combustibles, Lubricantes y Aditivos	-	-	-	-	-	-
b7) Vestuario, Blancos, Prendas de Protección y Artículos Deportivos	-	-	-	-	-	-
b8) Materiales y Suministros Para Seguridad	-	-	-	-	-	-
b9) Herramientas, Refacciones y Accesorios Menores	-	-	-	-	-	-
C. Servicios Generales (C=c1+c2+c3+c4+c5+c6+c7+c8+c9)	-	-	-	-	-	-
c1) Servicios Básicos	-	-	-	-	-	-
c2) Servicios de Arrendamiento	-	-	-	-	-	-
c3) Servicios Profesionales, Científicos, Técnicos y Otros Servicios	-	-	-	-	-	-
c4) Servicios Financieros, Bancarios y Comerciales	-	-	-	-	-	-
c5) Servicios de Instalación, Reparación, Mantenimiento y Conservación	-	-	-	-	-	-
c6) Servicios de Comunicación Social y Publicidad	-	-	-	-	-	-
c7) Servicios de Traslado y Viáticos	-	-	-	-	-	-
c8) Servicios Oficiales	-	-	-	-	-	-
c9) Otros Servicios Generales	-	-	-	-	-	-
D. Transferencias, Asignaciones, Subsidios y Otras Ayudas (D=d1+d2+d3+d4+d5+d6+d7+d8+d9)	-	-	-	-	-	-
d1) Transferencias Internas y Asignaciones al Sector Público	-	-	-	-	-	-
d2) Transferencias al Resto del Sector Público	-	-	-	-	-	-
d3) Subsidios y Subvenciones	-	-	-	-	-	-
d4) Ayudas Sociales	-	-	-	-	-	-
d5) Pensiones y Jubilaciones	-	-	-	-	-	-
d6) Transferencias a Fideicomisos, Mandatos y Otros Análogos	-	-	-	-	-	-
d7) Transferencias a la Seguridad Social	-	-	-	-	-	-
d8) Donativos	-	-	-	-	-	-
d9) Transferencias al Exterior	-	-	-	-	-	-
E. Bienes Muebles, Inmuebles e Intangibles (E=e1+e2+e3+e4+e5+e6+e7+e8+e9)	-	-	-	-	-	-
e1) Mobiliario y Equipo de Administración	-	-	-	-	-	-
e2) Mobiliario y Equipo Educativo y Recreativo	-	-	-	-	-	-
e3) Equipo e Instrumental Médico y de Laboratorio	-	-	-	-	-	-
e4) Vehículos y Equipo de Transporte	-	-	-	-	-	-
e5) Equipo de Defensa y Seguridad	-	-	-	-	-	-
e6) Maquinaria, Otros Equipos y Herramientas	-	-	-	-	-	-
e7) Activos Biológicos	-	-	-	-	-	-
e8) Bienes Inmuebles	-	-	-	-	-	-
e9) Activos Intangibles	-	-	-	-	-	-
F. Inversión Pública (F=f1+f2+f3)	-	-	-	-	-	-
f1) Obra Pública en Bienes de Dominio Público	-	-	-	-	-	-
f2) Obra Pública en Bienes Propios	-	-	-	-	-	-
f3) Proyectos Productivos y Acciones de Fomento	-	-	-	-	-	-
G. Inversiones Financieras y Otras Provisiones (G=g1+g2+g3+g4+g5+g6+g7)	-	-	-	-	-	-
g1) Inversiones Para el Fomento de Actividades Productivas	-	-	-	-	-	-
g2) Acciones y Participaciones de Capital	-	-	-	-	-	-
g3) Compra de Títulos y Valores	-	-	-	-	-	-
g4) Concesión de Préstamos	-	-	-	-	-	-
g5) Inversiones en Fideicomisos, Mandatos y Otros Análogos	-	-	-	-	-	-
Fideicomiso de Desastres Naturales (Informativo)	-	-	-	-	-	-

Concepto (c)	Egresos					Subejercicio (e)
	Aprobado (d)	Ampliaciones/ (Reducciones)	Modificado	Devengado	Pagado	
g6) Otras Inversiones Financieras			-			-
g7) Provisiones para Contingencias y Otras Erogaciones Especiales			-			-
H. Participaciones y Aportaciones (H=h1+h2+h3)			-			-
h1) Participaciones			-			-
h2) Aportaciones			-			-
h3) Convenios			-			-
I. Deuda Pública (I=i1+i2+i3+i4+i5+i6+i7)			-			-
i1) Amortización de la Deuda Pública			-			-
i2) Intereses de la Deuda Pública			-			-
i3) Comisiones de la Deuda Pública			-			-
i4) Gastos de la Deuda Pública			-			-
i5) Costo por Coberturas			-			-
i6) Apoyos Financieros			-			-
i7) Adeudos de Ejercicios Fiscales Anteriores (ADEFAS)			-			-
III. Total de Egresos (III = I + II)	85,672,113.40	30,458,333.38	116,130,446.78	111,021,658.77	109,124,131.78	5,108,788.01



 L.C. Eduardo Bojórquez Beltrán
 Jefe de Departamento de Programación y Presupuesto



 D.H.C. Cuauhtemoc Martínez Siraitare
 Rector

Universidad Tecnológica de Nogales
Estado Analítico del Ejercicio Presupuesto de Egresos
Clasificación Económica (por Tipo de Gasto)
Del 01 de enero al 31 de dic de 2022

ETCA-II-06

INFORME TRIMESTRAL: Cuarto

Concepto	Egresos Aprobado Anual (1)	Ampliaciones/ (Reducciones) (2)	Egresos Modificado Anual (3=1+2)	Egresos Devengado Acumulado (4)	Egresos Pagado Acumulado (5)	Subejercicio (6 = 3 - 4)
Gasto Corriente	82,639,613.40	29,882,250.23	112,521,863.63	110,369,732.82	108,472,205.83	2,152,130.81
Gasto de Capital	3,032,500.00	576,083.15	3,608,583.15	651,925.95	651,925.95	2,956,657.20
Amortización del la Deuda y Disminución de Pasivos			0.00			0.00
Pensiones y Jubilaciones			0.00			0.00
Participaciones			0.00			0.00
Total del Gasto	85,672,113.40	30,458,333.38	116,130,446.78	111,021,658.77	109,124,131.78	5,108,788.01

PP

 L.C. Eduardo Bojórquez Beltrán
 Jefe de Departamento de Programación y Presupuesto


 D.H.C. Cuauhtémoc Martínez Siraitare
 Rector

Universidad Tecnológica de Nogales
Estado Analítico del Ejercicio Presupuesto de Egresos
Clasificación Administrativa (Por Unidad Administrativa)
 Del 01 de enero al 31 de dic de 2022

ETCA-II-07

INFORME TRIMESTRAL:Cuarto

Clasificación Administrativa (Por Unidad Administrativa)	Egresos Aprobado Anual (1)	Ampliaciones/ (Reducciones) (2)	Egresos Modificado Anual (3=1+2)	Egresos Devengado Acumulado (4)	Egresos Pagado Acumulado (5)	Subejercicio (6 = 3 - 4)
ADMINISTRACION Y FINANZAS	35,399,089	13,254,395	48,653,484	44,750,408	42,852,881	3,903,076
VINCULACION	2,612,841	1,730,243	4,343,084	4,250,662	4,250,662	92,422
EXTENSION UNIVERSITARIA	2,627,988	75,685	2,703,673	2,647,239	2,647,239	56,434
PLANEACION Y EVALUACION	1,785,461	134,930	1,920,391	1,871,114	1,871,114	49,277
APOYO EDUCATIVO	2,619,350	857,238	3,476,588	3,436,839	3,436,839	39,749
OPERACIONES COMERCIALES INTERNACIONALES	11,918,024	4,565,224	16,483,248	16,310,586	16,310,586	172,662
SISTEMAS PRODUCTIVOS	9,502,177	2,427,600	11,929,777	11,569,847	11,569,847	359,930
MECATRONICA Y TIC	10,166,994	4,874,803	15,041,797	14,800,833	14,800,833	240,964
MANTENIMIENTO INDUSTRIAL	7,750,265	2,174,187	9,924,452	9,730,179	9,730,179	194,273
RECTORIA	1,289,925	364,027	1,653,952	1,653,952	1,653,952	0
DESARROLLO DE NEGOCIOS	0		0			0
AERONAUTICA ESP EN MAQUINADO	0		0			0
ENERGIAS RENOVABLES	0		0			0
Total del Gasto	85,672,114	30,458,332	116,130,446	111,021,659	109,124,132	5,108,787


 L.C. Eduardo Bojórquez Beltrán
 Jefe de Departamento de Programación y Presupuesto


 D.H.C. Cuauhtémoc Martínez Siraitare
 Rector

Universidad Tecnológica de Nogales

ETCA-II-08

Estado Analítico del Ejercicio del Presupuesto de Egresos Detallado - LDF

Clasificación Administrativa

Del 01 de enero al 31 de dic de 2022

(PESOS)

INFORME TRIMESTRAL: Cuarto

Concepto (c)	Egresos					Subejercicio (e)
	Aprobado (d)	Ampliaciones/ (Reducciones)	Modificado	Devengado	Pagado	
I. Gasto No Etiquetado						
(I=A+B+C+D+E+F+G+H)	85,672,114.00	30,458,332.00	116,130,446.00	111,021,659.00	109,124,132.00	5,108,787.00
ADMINISTRACION Y FINANZAS	35,399,089.00	13,254,395.00	48,653,484.00	44,750,408.00	42,852,881.00	3,903,076.00
VINCULACION	2,612,841.00	1,730,243.00	4,343,084.00	4,250,662.00	4,250,662.00	92,422.00
EXTENSION UNIVERSITARIA	2,627,988.00	75,685.00	2,703,673.00	2,647,239.00	2,647,239.00	56,434.00
PLANEACION Y EVALUACION	1,785,461.00	134,930.00	1,920,391.00	1,871,114.00	1,871,114.00	49,277.00
APOYO EDUCATIVO	2,619,350.00	857,238.00	3,476,588.00	3,436,839.00	3,436,839.00	39,749.00
OPERACIONES COMERCIALES INTERNACIONALES	11,918,024.00	4,565,224.00	16,483,248.00	16,310,586.00	16,310,586.00	172,662.00
SISTEMAS PRODUCTIVOS	9,502,177.00	2,427,600.00	11,929,777.00	11,569,847.00	11,569,847.00	359,930.00
MECATRONICA Y TIC	10,166,994.00	4,874,803.00	15,041,797.00	14,800,833.00	14,800,833.00	240,964.00
MANTENIMIENTO INDUSTRIAL	7,750,265.00	2,174,187.00	9,924,452.00	9,730,179.00	9,730,179.00	194,273.00
RECTORIA	1,289,925.00	364,027.00	1,653,952.00	1,653,952.00	1,653,952.00	
DESARROLLO DE NEGOCIOS						
AERONAUTICA ESP EN MAQUINADO						
ENERGIAS RENOVABLES						
II. Gasto Etiquetado						
(II=A+B+C+D+E+F+G+H)						
ADMINISTRACION Y FINANZAS						
VINCULACION						
EXTENSION UNIVERSITARIA						
PLANEACION Y EVALUACION						
APOYO EDUCATIVO						
OPERACIONES COMERCIALES INTERNACIONALES						
SISTEMAS PRODUCTIVOS						
MECATRONICA Y TIC						
MANTENIMIENTO INDUSTRIAL						
RECTORIA						
III. Total de Egresos (III = I + II)	85,672,114.00	30,458,332.00	116,130,446.00	111,021,659.00	109,124,132.00	5,108,787.00

L.C. Eduardo Bojórquez Beltrán
 Jefe de Departamento de Programación y Presupuesto


D.H.C. Cuauhtémoc Martínez Siraitare
 Rector

Universidad Tecnológica de Nogales
Estado Analítico del Ejercicio Presupuesto de Egresos
Clasificación Administrativa (Por Poderes)
Del 01 de enero al 31 de dic de 2022

ETCA-II-09

INFORME TRIMESTRAL: Cuarto

Clasificación Administrativa (Por Poderes)	Egresos Aprobado Anual (1)	Ampliaciones/ (Reducciones) (2)	Egresos Modificado Anual (3=1+2)	Egresos Devengado Acumulado (4)	Egresos Pagado Acumulado (5)	Subejercicio (6 = 3 + 4)
Poder Ejecutivo	85,672,113.40	30,458,333.38	116,130,446.78	111,021,658.77	109,124,131.78	5,108,788.01
Poder Legislativo			0.00			0.00
Poder Judicial			0.00			0.00
Órganos Autónomos			0.00			0.00
Total del Gasto	85,672,113.40	30,458,333.38	116,130,446.78	111,021,658.77	109,124,131.78	5,108,788.01




 L.C. Eduardo Bojórquez Beltrán
 Jefe de Departamento de Programación y Presupuesto

 D.H.C. Cuauhtémoc Martínez Siraitare
 Rector


Universidad Tecnológica de Nogales
 Estado Analítico del Ejercicio Presupuesto de Egresos
 Clasificación Administrativa (Por Tipo de Organismos o Entidad Paraestatal)
 Del 01 de enero al 31 de dic de 2022

INFORME TRIMESTRAL: Cuarto

Concepto	Egresos Aprobado Anual (1)	Ampliaciones/ (Reducciones) (2)	Egresos Modificado Anual (3=1+2)	Egresos Devengado Acumulado (4)	Egresos Pagado Acumulado (5)	Subejercicio (6 = 3 - 4)
Entidades Paraestatales y Fideicomisos No Empresariales y No Financieros	85,672,113	30,458,333	116,130,447	111,021,659	109,124,132	5,108,788
Instituciones Públicas de la Seguridad Social			0			0
Entidades Paraestatales Empresariales No Financieras con Participación Estatal Mayoritaria			0			0
Fideicomisos Empresariales No Financieros con Participación Estatal Mayoritaria			0			0
Entidades Paraestatales Empresariales Financieras Monetarias con Participación Estatal Mayoritaria			0			0
Entidades Paraestatales Empresariales Financieras No Monetarias con Participación Estatal Mayoritaria			0			0
Fideicomisos Financieros Públicos con Participación Estatal Mayoritaria			0			0
Total del Gasto	85,672,113	30,458,333	116,130,447	111,021,659	109,124,132	5,108,788

PD


L.C. Eduardo Bojórquez Beltrán
 Jefe de Departamento de Programación y Presupuesto



 D.H.C. Cuauhtémoc Martínez Siraitare
 Rector

Universidad Tecnológica de Nogales
 Estado Analítico del Ejercicio Presupuesto de Egresos
 Clasificación Funcional (Finalidad y Función)
 Del 01 de enero al 31 de dic de 2022

ETCA-II-11

INFORME TRIMESTRAL: Cuarto

Concepto	Egresos Aprobado Anual (1)	Ampliaciones/ (Reducciones) (2)	Egresos Modificado Anual (3=1+2)	Egresos Devengado Acumulado (4)	Egresos Pagado Acumulado (5)	Subejercicio (6 = 3 - 4)
Gobierno	0	0	0	0	0	0
Legislación			0			0
Justicia			0			0
Coordinación de la Política de Gobierno			0			0
Relaciones Exteriores			0			0
Asuntos Financieros y Hacendarios			0			0
Seguridad Nacional			0			0
Asuntos de Orden Público y Seguridad Interior			0			0
Otros Servicios Generales			0			0
Desarrollo Social	85,672,113	30,458,333	116,130,446	111,021,659	109,124,132	5,108,787
Protección Ambiental			0			0
Viviendas y Servicios a la Comunidad			0			0
Salud			0			0
Recreación, Cultura y Otras Manifestaciones Sociales			0			0
Educación	85,672,113	30,458,333	116,130,446	111,021,659	109,124,132	5,108,787
Protección Social			0			0
Otros Asuntos Sociales			0			0
Desarrollo Económico	0	0	0	0	0	0
Asuntos Económicos, Comerciales y Laborales en General			0			0
Agropecuaria, Silvicultura, Pesca y Caza			0			0
Combustibles y Energía			0			0
Minería, Manufacturas y Construcción			0			0
Transporte			0			0
Comunicaciones			0			0
Turismo			0			0
Ciencia, Tecnología e Innovación			0			0
Otras Industrias y Otros Asuntos Económicos			0			0
Otras No Clasificadas en funciones anteriores	0	0	0	0	0	0
Transacciones de la Deuda Pública / Costo financiero de la Deuda	0	0	0	0	0	0
Transferencias, Participaciones y Aportaciones entre Diferentes Niveles y Órdenes de gobierno			0			0
Saneamiento del Sistema Financiero			0			0
Adeudos de ejercicios Fiscales Anteriores			0			0
Total del Gasto	85,672,113	30,458,333	116,130,446	111,021,659	109,124,132	5,108,787

PA


 L.C. Eduardo Bojórquez Beltrán
 Jefe de Departamento de Programación y Presupuesto



 D.H.C. Cuauhtémoc Martínez Siraitare
 Rector

Universidad Tecnológica de Nogales

Estado Analítico del Ejercicio del Presupuesto de Egresos Detallado - LDF

ETCA-II-12

Clasificación Funcional (Finalidad y Función)

Del 01 de enero al 31 de diciembre de 2022


INFORME TRIMESTRAL: Cuarto


Egresos

Concepto (c)	Egresos					Subejercicio (e)
	Aprobado (d)	Ampliaciones/ (Reducciones)	Modificado	Devengado	Pagado	
I. Gasto No Etiquetado (I=A+B+C+D)	85,672,113.00	30,458,333.00	116,130,446.00	111,021,659.00	109,124,132.00	5,108,787.00
A. Gobierno (A=a1+a2+a3+a4+a5+a6+a7+a8)	-	-	-	-	-	-
a1) Legislación						
a2) Justicia						
a3) Coordinación de la Política de Gobierno						
a4) Relaciones Exteriores						
a5) Asuntos Financieros y Hacendarios						
a6) Seguridad Nacional						
a7) Asuntos de Orden Público y de Seguridad Interior						
a8) Otros Servicios Generales						
B. Desarrollo Social (B=b1+b2+b3+b4+b5+b6+b7)	85,672,113.00	30,458,333.00	116,130,446.00	111,021,659.00	109,124,132.00	5,108,787.00
b1) Protección Ambiental						
b2) Vivienda y Servicios a la Comunidad						
b3) Salud						
b4) Recreación, Cultura y Otras Manifestaciones Sociales						
b5) Educación						
b6) Protección Social						
b7) Otros Asuntos Sociales						
C. Desarrollo Económico (C=c1+c2+c3+c4+c5+c6+c7+c8+c9)	-	-	-	-	-	-
c1) Asuntos Económicos, Comerciales y Laborales en General						
c2) Agropecuaria, Silvicultura, Pesca y Caza						
c3) Combustibles y Energía						
c4) Minería, Manufacturas y Construcción						

Concepto (c)	Egresos					Subejercicio (e)
	Aprobado (d)	Ampliaciones/ (Reducciones)	Modificado	Devengado	Pagado	
c5) Transporte c6) Comunicaciones c7) Turismo c8) Ciencia, Tecnología e Innovación c9) Otras Industrias y Otros Asuntos Económicos	-	-	-	-	-	-
D. Otras No Clasificadas en Funciones Anteriores (D=d1+d2+d3+d4) d1) Transacciones de la Deuda Pública / Costo Financiero de la Deuda d2) Transferencias, Participaciones y Aportaciones Entre Diferentes Niveles y Ordenes de Gobierno d3) Saneamiento del Sistema Financiero d4) Adeudos de Ejercicios Fiscales Anteriores	-	-	-	-	-	-
II. Gasto Etiquetado (I=A+B+C+D) A. Gobierno (A=a1+a2+a3+a4+a5+a6+a7+a8) a1) Legislación a2) Justicia a3) Coordinación de la Política de Gobierno a4) Relaciones Exteriores a5) Asuntos Financieros y Hacendarios a6) Seguridad Nacional a7) Asuntos de Orden Público y de Seguridad Interior a8) Otros Servicios Generales	-	-	-	-	-	-
B. Desarrollo Social (B=b1+b2+b3+b4+b5+b6+b7) b1) Protección Ambiental b2) Vivienda y Servicios a la Comunidad b3) Salud b4) Recreación, Cultura y Otras Manifestaciones Sociales b5) Educación b6) Protección Social b7) Otros Asuntos Sociales	-	-	-	-	-	-
C. Desarrollo Económico (C=c1+c2+c3+c4+c5+c6+c7+c8+c9) c1) Asuntos Económicos, Comerciales y Laborales en General c2) Agropecuaria, Silvicultura, Pesca y Caza	-	-	-	-	-	-

Concepto (c)	Egresos					Subejercicio (e)
	Aprobado (d)	Ampliaciones/ (Reducciones)	Modificado	Devengado	Pagado	
c3) Combustibles y Energía			-			-
c4) Minería, Manufacturas y Construcción			-			-
c5) Transporte			-			-
c6) Comunicaciones			-			-
c7) Turismo			-			-
c8) Ciencia, Tecnología e Innovación			-			-
c9) Otras Industrias y Otros Asuntos Económicos			-			-
D. Otras No Clasificadas en Funciones Anteriores (D=d1 +d2+d3+d4)			-			-
d1) Transacciones de la Deuda Pública / Costo Financiero de la Deuda			-			-
d2) Transferencias, Participaciones y Aportaciones Entre Diferentes Niveles y Ordenes de Gobierno			-			-
d3) Saneamiento del Sistema Financiero			-			-
d4) Adeudos de Ejercicios Fiscales Anteriores			-			-
III. Total de Egresos (III = I + II)	85,672,113.00	30,458,333.00	116,130,446.00	111,021,659.00	109,124,132.00	5,108,787.00


 L.C. Eduardo Bojórquez Beltrán
 Jefe de Departamento de Programación y Presupuesto


 D.H.C. Cuauhtémoc Martínez Siraitare
 Rector

Universidad Tecnológica de Nogales, Sonora
Estado Analítico del Ejercicio Presupuesto de Egresos
Por Partida del Gasto
Del 01 de enero al 31 de diciembre de 2022

ETCA-II-13

INFORME TRIMESTRAL: Cuarto

Ejercicio del Presupuesto por Partida / Descripción	Egresos Aprobado Anual (1)	Ampliaciones/ (Reducciones) (2)	Egresos Modificado Anual (3=1+2)	Egresos Devengado Acumulado (4)	Egresos Pagado Acumulado (5)	Subejercicio (6 = 3 - 4)	% Avance Anual (7= 4/3)
10000 SERVICIOS PERSONALES	\$71,716,209.40	\$29,295,318.53	101,011,528	\$99,199,138.12	\$97,897,129.81	\$1,812,389.81	98%
11000 REMUNERACIONES AL PERSONAL DE CARACTER PERMANENTE	\$41,420,869.75	\$19,545,419.98	60,966,290	\$60,409,457.42	\$60,409,457.42	556,832	99%
11300 SUELDOS BASE AL PERSONAL PERMANENTE	\$41,420,869.75	\$19,545,419.98	60,966,290	\$60,409,457.42	\$60,409,457.42	556,832	99%
11301 Sueldos	\$40,487,869.75	\$17,107,720.77	57,595,591	\$57,038,758.21	\$57,038,758.21	556,832	99%
11303 Remuneraciones Diversas	\$933,000.00	\$2,437,699.21	3,370,699	\$3,370,699.21	\$3,370,699.21	0	100%
13000 REMUNERACIONES ADICIONALES Y ESPECIALES	\$12,246,247.55	\$7,995,444.29	20,241,692	\$20,083,441.80	\$20,083,441.80	158,250	99%
13100 PRIMAS POR AÑOS DE SERVICIOS EFECTIVOS PRESTADOS	\$1,489,994.97	\$312,504.49	1,802,499	\$1,802,499.46	\$1,802,499.46	0	100%
13101 Primas quinquenal por años de servicios prestados	\$1,489,994.97	\$312,504.49	1,802,499	\$1,802,499.46	\$1,802,499.46	0	100%
13200 PRIMAS DE VACACIONES, DOMINICAL Y GRATIFICACIÓN DE FIN DE AÑO	\$10,756,252.58	\$7,682,939.80	18,439,192	\$18,280,942.34	\$18,280,942.34	158,250	99%
13201 Prima vacacional o dominical	\$2,891,756.51	\$1,000,824.69	3,892,581	\$3,794,772.60	\$3,794,772.60	97,809	97%
13202 Gratificación fin de año	\$7,132,442.93	\$6,588,757.22	13,721,200	\$13,660,758.71	\$13,660,758.71	60,441	100%
13203 Compensacion por ajuste calendario	\$732,053.14	\$93,357.89	825,411	\$825,411.03	\$825,411.03	0	100%
14000 SEGURIDAD SOCIAL	\$10,155,716.10	\$828,148.54	10,983,865	\$10,699,132.81	\$9,476,086.78	284,732	97%
14100 APORTACIONES DE SEGURIDAD SOCIAL	\$7,408,596.05	\$831,648.32	8,240,244	\$8,025,518.21	\$7,231,330.93	214,726	97%
14101 Cuotas por servicio médico del ISSSTE	\$4,734,234.98	-\$667,129.42	4,067,106	\$3,927,514.71	\$3,753,876.40	139,591	97%
14103 Cuotas por seguro de retiro al ISSSTE	\$2,627,129.67	\$911,935.76	3,539,065	\$3,463,930.12	\$2,870,194.30	75,135	98%
14106 Otras prestaciones de seguridad social	\$47,231.40	\$586,841.98	634,073	\$634,073.38	\$607,260.23	0	100%
14200 APORTACIONES A FONDOS DE VIVIENDA	\$2,495,961.48	-\$28,088.21	2,467,873	\$2,397,867.57	\$1,969,008.82	70,006	97%
14201 Cuotas al Fovissste	\$2,495,961.48	-\$28,088.21	2,467,873	\$2,397,867.57	\$1,969,008.82	70,006	97%
14400 APORTACIONES PARA SEGUROS	\$251,158.57	\$24,588.46	275,747	\$275,747.03	\$275,747.03	0	100%
14403 Otras cuotas de seguros colectivos.	\$251,158.57	\$24,588.46	275,747	\$275,747.03	\$275,747.03	0	100%
15000 OTRAS PRESTACIONES SOCIALES Y ECONOMICAS	\$7,313,376.00	\$967,928.66	8,281,305	\$7,468,729.03	\$7,389,766.75	812,576	90%
15200 INDEMNIZACIONES	\$1,500,000.00	\$553,813.90	2,053,814	\$1,962,331.35	\$1,885,369.07	91,483	96%
15202 Pago Liquidaciones	\$1,500,000.00	\$553,813.90	2,053,814	\$1,962,331.35	\$1,885,369.07	91,483	96%
15400 PRESTACIONES CONTRACTUALES	\$4,678,076.00	\$426,064.45	5,104,140	\$4,399,797.37	\$4,397,797.37	704,343	86%
15402 Cuotas Material Didactico	\$890,298.00	-\$52,369.70	837,928	\$662,407.35	\$662,407.35	175,521	79%
15409 Bono para despensa	\$2,259,954.00	\$358,432.75	2,618,387	\$2,277,229.62	\$2,277,229.62	341,157	87%
15410 Canastilla por Maternidad	\$15,024.00	-\$7,134.00	7,890	\$0.00	\$0.00	7,890	0%
15413 Ayuda para Guarderia a Madres Trabajadoras	\$471,600.00	-\$134,675.00	336,925	\$157,150.00	\$157,150.00	179,775	47%
15416 Apoyo para Útiles Escolares	\$238,700.00	\$32,880.00	271,580	\$271,580.00	\$271,580.00	0	100%
15419 Ayuda para Servicio de transporte	\$802,500.00	\$228,930.40	1,031,430	\$1,031,430.40	\$1,029,430.40	0	100%
15900 OTRAS PRESTACIONES SOCIALES Y ECONÓMICAS	\$1,135,300.00	-\$11,949.69	1,123,350	\$1,106,600.31	\$1,106,600.31	16,750	99%
15901 Otras prestaciones	\$1,135,300.00	-\$11,949.69	1,123,350	\$1,106,600.31	\$1,106,600.31	16,750	99%
17000 PAGO DE ESTIMULOS A SERVIDORES PUBLICOS	\$580,000.00	-\$41,622.94	538,377	\$538,377.06	\$538,377.06	0	100%
17100 ESTÍMULOS	\$580,000.00	-\$41,622.94	538,377	\$538,377.06	\$538,377.06	0	100%
17102 Estímulos al personal	\$400,000.00	-\$19,468.33	380,532	\$380,531.67	\$380,531.67	0	100%
17104 Bono por puntualidad	\$180,000.00	-\$22,451.61	157,548	\$157,845.39	\$157,845.39	-297	100%
20000 MATERIALES Y SUMINISTROS	\$1,372,000.00	\$260,400.72	1,632,401	\$1,523,060.39	\$1,518,312.00	\$109,340.93	93%
21000 MATERIALES DE ADMINISTRACION, EMISION DE DOCUMENTOS Y ARTICULOS OFICIALES	\$420,000.00	\$72,522.46	492,522	\$471,962.00	\$471,962.00	20,560	96%
21100 MATERIALES, ÚTILES Y EQUIPOS MENORES DE OFICINA	\$130,000.00	\$57,541.15	187,541	\$185,349.52	\$185,349.52	2,192	99%
21101 Materiales, útiles y equipos menores de oficina	\$130,000.00	\$57,541.15	187,541	\$185,349.52	\$185,349.52	2,192	99%
21200 MATERIALES Y ÚTILES DE IMPRESIÓN Y REPRODUCCIÓN	\$20,000.00	-\$20,000.00	0	\$0.00	\$0.00	0	
21201 Materiales y útiles de impresión y reproducción	\$20,000.00	-\$20,000.00	0	\$0.00	\$0.00	0	
21400 MATERIALES, ÚTILES Y EQUIPOS MENORES DE TECNOLOGÍAS DE LA INFORMACIÓN Y COMUNICACIONES	\$30,000.00	\$3,988.07	33,988	\$33,988.07	\$33,988.07	0	100%
21401 MATERIALES Y ÚTILES PARA EL PROCESAMIENTO DE EQUIPOS Y RIFNFS INFORMATICOS	\$30,000.00	\$3,988.07	33,988	\$33,988.07	\$33,988.07	0	100%
21600 MATERIAL DE LIMPIEZA	\$180,000.00	\$8,766.24	188,766	\$188,766.24	\$188,766.24	0	100%
21601 Material de limpieza	\$180,000.00	\$8,766.24	188,766	\$188,766.24	\$188,766.24	0	100%
21700 MATERIALES Y ÚTILES DE ENSEÑANZA	\$60,000.00	\$22,227.00	82,227	\$63,858.17	\$63,858.17	18,369	78%
21701 Materiales educativos	\$30,000.00	\$0.00	30,000	\$11,631.17	\$11,631.17	18,369	39%
21702 Materiales y suministros para planteles educativos	\$30,000.00	\$22,227.00	52,227	\$52,227.00	\$52,227.00	0	100%
22000 ALIMENTOS Y UTENSILIOS	\$75,000.00	\$49,265.31	124,265	\$114,908.32	\$114,908.32	9,357	92%
22100 PRODUCTOS ALIMENTICIOS PARA PERSONAS	\$68,000.00	\$48,050.21	116,050	\$106,941.58	\$106,941.58	9,109	92%
22101 Productos alimenticios para el personal en las instalaciones	\$50,000.00	\$32,066.09	82,066	\$72,957.46	\$72,957.46	9,109	89%

Ejercicio del Presupuesto por Partida / Descripción	Egresos Aprobado Anual (1)	Ampliaciones/ (Reducciones) (2)	Egresos Modificado Anual (3=1+2)	Egresos Devengado Acumulado (4)	Egresos Pagado Acumulado (5)	Subejercicio (6 = 3 - 4)	% Avance Anual (7= 4/3)
22106 Adquisición de agua potable	\$18,000.00	\$15,984.12	33,984	\$33,984.12	\$33,984.12	0	100%
22300 UTENSILIOS PARA EL SERVICIO DE ALIMENTACIÓN	\$7,000.00	\$1,215.10	8,215	\$7,966.74	\$7,966.74	248	97%
22301 Utensilios para el servicio de alimentación	\$7,000.00	\$1,215.00	8,215	\$7,966.74	\$7,966.74	248	97%
24000 MATERIALES Y ARTICULOS DE CONSTRUCCION Y DE REPARACION	\$280,000.00	\$129,611.76	409,612	\$387,830.89	\$383,082.50	21,781	95%
24100 PRODUCTOS MINERALES NO METALICOS	\$0.00	\$0.00	0	\$0.00	\$0.00	0	
24101 Productos minerales no metalicos	\$0.00	\$0.00	0	\$0.00	\$0.00	0	
24200 CEMENTO Y PRODUCTOS DE CONCRETO	\$16,000.00	-\$1,975.78	14,024	\$10,359.27	\$10,359.27	3,665	74%
24201 CEMENTO Y PRODUCTOS DE CONCRETO	\$16,000.00	-\$1,975.78	14,024	\$10,359.27	\$10,359.27	3,665	74%
24300 CAL, YESO Y PRODUCTOS DE YESO	\$8,000.00	\$7,581.29	15,581	\$11,946.78	\$7,198.39	3,635	77%
24301 CAL, YESO Y PRODUCTOS DE YESO	\$8,000.00	\$7,581.29	15,581	\$11,946.78	\$7,198.39	3,635	77%
24600 MATERIAL ELÉCTRICO Y ELECTRÓNICO	\$100,000.00	\$17,300.41	117,300	\$110,037.51	\$110,037.51	7,263	94%
24601 Material eléctrico y electrónico	\$100,000.00	\$17,300.41	117,300	\$110,037.51	\$110,037.51	7,263	94%
24700 ARTICULOS METALICOS PARA LA CONTRUCCION	\$16,000.00	-\$5,107.46	10,893	\$3,674.03	\$3,674.03	7,219	34%
24701 Articulos metalicos para la construccion	\$16,000.00	-\$5,107.46	10,893	\$3,674.03	\$3,674.03	7,219	34%
24900 OTROS MATERIALES Y ARTICULOS DE CONSTRUCCION Y RFPARACION	\$140,000.00	\$47,639.77	187,640	\$187,639.77	\$187,639.77	0	100%
24901 OTROS MATERIALES Y ARTICULOS DE CONSTRUCCION Y REPARACION	\$140,000.00	\$47,639.77	187,640	\$187,639.77	\$187,639.77	0	100%
25000 PRODUCTOS QUIMICOS, FARMACEUTICOS Y DE	\$20,000.00	\$1,238.99	21,239	\$17,561.59	\$17,561.59	3,677	83%
25300 MEDICINAS Y PRODUCTOS FARMACEUTICOS	\$20,000.00	\$1,238.39	21,238	\$17,561.59	\$17,561.59	3,677	83%
25301 Medicinas y Productos Farmaceuticos	\$20,000.00	\$1,238.39	21,238	\$17,561.69	\$17,561.69	3,677	83%
25600 Fibras Sinteticas, hules, plásticos	\$0.00	\$0.00	0	\$0.00	\$0.00	0	
25601 Fibras sintéticas, hules, plásticos	\$0.00	\$0.00	0	\$0.00	\$0.00	0	
26000 COMBUSTIBLES, LUBRICANTES Y ADITIVOS	\$193,000.00	\$15,395.86	208,396	\$207,639.68	\$207,639.68	756	100%
26100 COMBUSTIBLES, LUBRICANTES Y ADITIVOS	\$193,000.00	\$15,395.86	208,396	\$107,639.67	\$107,639.67	100,756	52%
26101 Combustibles	\$180,000.00	\$11,996.29	191,996	\$191,696.29	\$191,696.29	300	100%
26102 Lubricantes y Aditivos	\$13,000.00	\$3,399.57	16,400	\$15,943.39	\$15,943.39	456	97%
27000 VESTUARIO, BLANCOS, PRENDAS DE PROTECCION Y ARTICULOS DEPORTIVOS	\$106,000.00	-\$34,440.90	71,559	\$51,345.25	\$51,345.25	20,214	72%
27100 VESTUARIO Y UNIFORMES	\$60,000.00	-\$19,809.48	40,191	\$36,685.48	\$36,685.48	3,505	91%
27101 Vestuario y uniformes	\$60,000.00	-\$19,809.48	40,191	\$36,685.48	\$36,685.48	3,505	91%
27200 PRENDAS DE SEGURIDAD Y PROTECCIÓN PERSONAL	\$30,000.00	-\$12,386.22	17,614	\$6,154.96	\$6,154.96	11,459	35%
27201 Prendas de seguridad y protección personal	\$30,000.00	-\$12,386.22	17,614	\$6,154.96	\$6,154.96	11,459	35%
27300 ARTÍCULOS DEPORTIVOS	\$16,000.00	-\$2,245.20	13,755	\$8,504.81	\$8,504.81	5,250	62%
27301 Artículos deportivos	\$16,000.00	-\$2,245.20	13,755	\$8,504.81	\$8,504.81	5,250	62%
29000 HERRAMIENTAS, REFACCIONES Y ACCESORIOS MENORES	\$278,000.00	\$26,807.84	304,808	\$271,812.66	\$271,812.66	32,995	89%
29100 HERRAMIENTAS MENORES	\$52,000.00	\$4,524.58	56,525	\$50,483.65	\$50,483.65	6,041	89%
29101 Herramientas menores	\$52,000.00	\$4,524.58	56,525	\$50,483.65	\$50,483.65	6,041	89%
29200 REFACCIONES Y ACCESORIOS MENORES DE EDIFICIOS	\$50,000.00	-\$2,935.09	47,065	\$45,902.47	\$45,902.47	1,162	98%
29201 Refacciones y accesorios menores de edificios	\$50,000.00	-\$2,935.09	47,065	\$45,902.47	\$45,902.47	1,162	98%
29300 REFACCIONES Y ACCESORIOS MENORES DE MOBILIARIO Y EQUIPO DE ADMINISTRACIÓN, EDUCACIONAL Y RECREATIVO	\$8,000.00	-\$990.04	7,010	\$5,581.44	\$5,581.44	1,429	80%
29301 Refacciones y accesorios menores de mobiliario y equipo de administración, educacional y recreativo	\$8,000.00	-\$990.04	7,010	\$5,581.44	\$5,581.44	1,429	80%
29400 REFACCIONES Y ACCESORIOS MENORES DE EQUIPO DE CÓMPUTO Y TECNOLOGÍAS DE LA INFORMACIÓN	\$65,000.00	\$16,342.42	81,342	\$81,342.42	\$81,342.42	0	100%
29401 Refacciones y accesorios menores de equipo de computo y tecnologías de la información	\$65,000.00	\$16,342.42	81,342	\$81,342.42	\$81,342.42	0	100%
29600 REFACCIONES Y ACCESORIOS MENORES DE EQUIPO DE TRANSPORTF	\$50,000.00	\$7,592.20	57,592	\$56,453.00	\$56,453.00	1,139	98%
29601 Refacciones y accesorios menores de equipo de transporte	\$50,000.00	\$7,592.20	57,592	\$56,453.00	\$56,453.00	1,139	98%
29800 REFACCIONES Y ACCESORIOS MENORES DE MAQUINARIA Y OTROS EQUIPOS	\$50,000.00	\$3,695.35	53,695	\$31,653.00	\$31,653.00	22,042	59%
29801 REFACCIONES Y ACCESORIOS MENORES DE MAQUINARIA Y OTROS EQUIPOS	\$50,000.00	\$3,695.35	53,695	\$31,653.00	\$31,653.00	22,042	59%
29900 REFACCIONES Y ACCESORIOS MENORES OTROS BIENES MUEBLES	\$3,000.00	-\$1,421.58	1,578	\$396.68	\$396.68	1,182	25%
29901 Refacciones y accesorios menores otros bienes muebles	\$3,000.00	-\$1,421.58	1,578	\$396.68	\$396.68	1,182	25%
30000 SERVICIOS GENERALES	\$9,551,404.00	\$326,530.98	9,877,935	\$9,647,534.31	\$9,056,764.02	\$230,400.67	98%
31000 SERVICIOS BASICOS	\$2,089,000.00	\$453,283.77	2,542,284	\$2,540,778.51	\$2,353,038.51	1,505	100%
31100 ENERGÍA ELÉCTRICA	\$1,300,000.00	\$471,691.00	1,771,691	\$1,771,691.00	\$1,583,951.00	0	100%
31102 Energía eléctrica a escuelas	\$1,300,000.00	\$471,691.00	1,771,691	\$1,771,691.00	\$1,583,951.00	0	100%
31200 GAS	\$15,000.00	-\$3,000.00	12,000	\$12,000.00	\$12,000.00	0	100%
31201 GAS	\$15,000.00	-\$3,000.00	12,000	\$12,000.00	\$12,000.00	0	100%
31300 AGUA	\$290,000.00	\$6,722.71	296,723	\$295,217.45	\$295,217.45	1,505	99%
31301 AGUA	\$290,000.00	\$6,722.71	296,723	\$295,217.45	\$295,217.45	1,555	99%
31400 TELEFONÍA TRADICIONAL	\$80,000.00	-\$17,415.21	62,585	\$62,584.79	\$62,584.79	0	100%
31401 TELEFONÍA TRADICIONAL	\$80,000.00	-\$17,415.21	62,585	\$62,584.79	\$62,584.79	0	100%

Ejercicio del Presupuesto por Partida / Descripción	Egresos Aprobado Anual (1)	Ampliaciones/ (Reducciones) (2)	Egresos Modificado Anual (3=1+2)	Egresos Devengado Acumulado (4)	Egresos Pagado Acumulado (5)	Subejercicio (6 = 3 - 4)	% Avance Anual (7= 4/3)
31700 SERVICIOS DE ACCESO DE INTERNET, REDES Y PROCESAMIENTO DE INFORMACIÓN	\$396,000.00	-\$5,391.64	390,608	\$390,608.36	\$390,608.36	0	100%
31701 Servicios de acceso a Internet, redes y procesamiento de información	\$396,000.00	-\$5,391.64	390,608	\$390,608.36	\$390,608.36	0	100%
31800 SERVICIOS POSTALES Y TELEGRÁFICOS	\$8,000.00	\$676.91	8,677	\$8,676.91	\$8,676.91	0	100%
31801 Servicio Postal	\$8,000.00	\$676.91	8,677	\$8,646.91	\$8,646.91	30	100%
32000 SERVICIOS DE ARRENDAMIENTO	\$470,000.00	\$46,930.60	516,931	\$512,794.61	\$499,819.64	4,136	99%
32300 ARRENDAMIENTO Y EQUIPO DE ADMINISTRACIÓN	\$60,000.00	\$68,223.70	128,224	\$128,223.70	\$115,248.73	0	
32301 Arrendamiento de muebles, maquinaria y equipo	\$60,000.00	\$68,223.70	128,224	\$128,223.70	\$115,248.73	0	
32500 ARRENDAMIENTO DE EQUIPO DE TRANSPORTE	\$160,000.00	-\$16,088.55	143,911	\$139,775.46	\$139,775.46	4,136	97%
32501 ARRENDAMIENTO DE EQUIPO DE TRANSPORTE	\$160,000.00	-\$16,088.55	143,911	\$139,775.46	\$139,775.46	4,136	97%
32700 ARRENDAMIENTO DE ACTIVOS TANGIBLES	\$250,000.00	-\$5,204.55	244,795	\$244,795.45	\$244,795.45	0	100%
32701 PATENTES, REGALIAS Y OTROS	\$250,000.00	-\$5,204.55	244,795	\$244,975.45	\$244,975.45	-180	100%
33000 SERVICIOS PROFESIONALES, CIENTÍFICOS, TÉCNICOS Y OTROS SERVICIOS	\$2,869,800.00	-\$239,477.86	2,630,322	\$2,467,662.34	\$2,434,832.02	162,660	94%
33100 SERVICIOS LEGALES, DE CONTABILIDAD, AUDITORÍA Y RELACIONADOS	\$800,000.00	\$127,624.49	927,624	\$927,624.49	\$894,794.17	0	100%
33101 Servicios legales, de contabilidad, auditorías y relacionados	\$800,000.00	\$127,624.49	927,624	\$927,624.49	\$894,794.17	0	100%
33300 Servicios de Consultoría Administrativa	\$170,000.00	\$16,500.16	186,500	\$186,500.16	\$186,500.16	0	100%
33301 Servicios de Informática	\$170,000.00	\$16,500.16	186,500	\$186,500.16	\$186,500.16	0	100%
33400 SERVICIOS DE CAPACITACIÓN	\$60,000.00	-\$15,718.00	44,282	\$14,282.00	\$14,282.00	30,000	32%
33401 SERVICIOS DE CAPACITACIÓN	\$60,000.00	-\$15,718.00	44,282	\$14,282.00	\$14,282.00	30,000	32%
33600 SERVICIOS DE APOYO ADMINISTRATIVO, TRADUCCIÓN, FOTOCOPIADO E IMPRESIÓN	\$350,000.00	-\$90,384.51	259,615	\$126,955.69	\$126,955.69	132,660	49%
33603 Impresiones y publicaciones oficiales	\$350,000.00	-\$90,384.51	259,615	\$126,955.69	\$126,955.69	132,660	49%
33800 SERVICIOS DE VIGILANCIA	\$1,489,800.00	-\$277,500.00	1,212,300	\$1,212,300.00	\$1,212,300.00	0	100%
33801 Servicio de vigilancia	\$1,489,800.00	-\$277,500.00	1,212,300	\$1,212,300.00	\$1,212,300.00	0	100%
34000 SERVICIOS FINANCIEROS, BANCARIOS Y COMERCIALES	\$250,160.00	\$4,514.92	254,675	\$254,674.92	\$254,674.92	0	100%
34100 SERVICIOS FINANCIEROS Y BANCARIOS	\$100,000.00	-\$14,162.23	85,838	\$85,837.77	\$85,837.77	0	100%
34101 Servicios financieros y bancarios	\$100,000.00	-\$14,162.23	85,838	\$85,837.77	\$85,837.77	0	100%
34400 SEGUROS DE RESPONSABILIDAD PATRIMONIAL Y FIANZAS	\$83,800.00	\$12,969.63	96,770	\$96,769.63	\$96,769.63	0	100%
34401 Seguros de responsabilidad patrimonial y fianzas	\$83,800.00	\$12,969.63	96,770	\$96,769.63	\$96,769.63	0	100%
34500 SEGURO DE BIENES PATRIMONIALES	\$66,360.00	\$5,707.52	72,068	\$72,067.52	\$72,067.52	0	100%
34501 SEGUROS DE BIENES PATRIMONIALES	\$66,360.00	\$5,707.52	72,068	\$72,067.52	\$72,067.52	0	100%
35000 SERVICIOS DE INSTALACION, REPARACION, MANTENIMIENTO Y CONSERVACION	\$2,123,649.97	-\$331,935.92	1,791,714	\$1,735,052.41	\$1,735,052.41	56,662	97%
35100 CONSERVACIÓN Y MANTENIMIENTO MENOR DE INMUEBLES	\$350,000.00	-\$319,573.56	30,426	\$30,426.44	\$30,426.44	0	100%
35101 Mantenimiento y conservación de inmuebles	\$352,000.00	-\$319,573.56	32,426	\$30,426.44	\$30,426.44	2,000	94%
35200 INSTALACIÓN, REPARACIÓN Y MANTENIMIENTO DE MOBILIARIO Y EQUIPO DE ADMINISTRACIÓN, EDUCACIONAL	\$10,000.00	\$2,797.56	12,798	\$12,797.56	\$12,797.56	0	100%
35201 Mantenimiento y conservación de mobiliario y equipo	\$10,000.00	\$2,797.56	12,798	\$12,797.56	\$12,797.56	0	100%
35300 INSTALACIÓN, REPARACIÓN Y MANTENIMIENTO DE EQUIPO DE CÓMPUTO Y TECNOLOGÍA DE LA INFORMACIÓN	\$3,000.00	-\$680.00	2,320	\$2,320.00	\$2,320.00	0	100%
35302 Mantenimiento y Conservación de bienes informáticos	\$3,000.00	-\$680.00	2,320	\$2,320.00	\$2,320.00	0	100%
35500 REPARACIÓN Y MANTENIMIENTO DE EQUIPO DE TRANSPORTE	\$36,316.03	-\$11,369.64	24,946	\$21,773.96	\$21,773.96	3,172	87%
35501 Mantenimiento y conservación de equipo de transporte	\$36,316.03	-\$11,369.64	24,946	\$21,773.96	\$21,773.96	3,172	87%
35700 INSTALACIÓN, REPARACIÓN Y MANTENIMIENTO DE MAQUINARIA, OTROS EQUIPOS Y HERRAMIENTA	\$6,000.00	-\$1,000.00	5,000	\$0.00	\$0.00	5,000	0%
35701 MANTENIMIENTO Y CONSERVACIÓN DE MAQUINARIA Y EQUIPO	\$6,000.00	-\$1,000.00	5,000	\$0.00	\$0.00	5,000	0%
35800 SERVICIOS DE LIMPIEZA Y MANEJO DE DESECHOS	\$1,586,333.94	\$35,009.72	1,621,344	\$1,611,638.45	\$1,611,638.45	9,705	99%
35801 Servicios de limpieza y manejo de desechos	\$1,586,333.94	\$35,009.72	1,621,344	\$1,611,638.45	\$1,611,638.45	9,705	99%
35900 SERVICIOS DE JARDINERÍA Y FUMIGACIÓN	\$132,000.00	-\$37,120.00	94,880	\$56,096.00	\$56,096.00	38,784	59%
35901 SERVICIOS DE JARDINERÍA Y FUMIGACIÓN	\$132,000.00	-\$37,120.00	94,880	\$56,096.00	\$56,096.00	38,784	59%
37000 SERVICIOS DE TRASLADO Y VIATICOS	\$245,000.00	\$28,772.69	273,773	\$273,772.69	\$273,772.69	0	100%
37100 PASAJES AÉREOS	\$80,000.00	-\$15,710.00	64,290	\$64,290.00	\$64,290.00	0	100%
37101 PASAJES AÉREOS	\$80,000.00	-\$15,710.00	64,290	\$64,290.00	\$64,290.00	0	100%
37200 PASAJES TERRESTRES	\$15,000.00	-\$6,005.31	8,995	\$8,994.69	\$8,994.69	0	100%
37201 PASAJES TERRESTRES	\$15,000.00	-\$6,005.31	8,995	\$8,994.69	\$8,994.69	0	100%
37500 VIÁTICOS EN EL PAÍS	\$140,000.00	\$36,996.00	176,996	\$176,996.00	\$176,996.00	0	100%
37501 Viáticos	\$60,000.00	\$52,050.00	112,050	\$112,050.00	\$112,050.00	0	100%
37502 Gastos de camino	\$80,000.00	-\$15,054.00	64,946	\$64,946.00	\$64,946.00	0	100%
37900 OTROS SERVICIOS DE TRASLADO Y HOSPEDAJE	\$10,000.00	\$13,492.00	23,492	\$23,492.00	\$23,492.00	0	100%
37901 Cuotas	\$10,000.00	\$13,492.00	23,492	\$23,492.00	\$23,492.00	0	100%
38000 SERVICIOS OFICIALES	\$55,000.00	\$34,393.81	89,394	\$83,955.83	\$83,955.83	5,438	94%

Ejercicio del Presupuesto por Partida / Descripción		Egresos Aprobado Anual (1)	Ampliaciones/ (Reducciones) (2)	Egresos Modificado Anual (3=1+2)	Egresos Devengado Acumulado (4)	Egresos Pagado Acumulado (5)	Subejercicio (6 = 3 - 4)	% Avance Anual (7= 4/3)
38200	GASTOS DE ORDEN SOCIAL Y CULTURAL	\$30,000.00	\$15,828.71	45,829	\$45,828.71	\$45,828.71	0	100%
38201	GASTOS DE ORDEN SOCIAL Y CULTURAL	\$30,000.00	\$15,828.71	45,829	\$45,828.71	\$45,828.71	0	100%
38300	CONGRESOS Y CONVENCIONES	\$10,000.00	\$28,127.12	38,127	\$38,127.12	\$38,127.12	0	100%
38301	CONGRESOS Y CONVENCIONES	\$10,000.00	\$28,127.12	38,127	\$38,127.12	\$38,127.12	0	100%
38400	EXPOSICIONES	\$15,000.00	-\$9,562.02	5,438	\$0.00	\$0.00	5,438	0%
38401	Exposiciones	\$15,000.00	-\$9,562.02	5,438	\$0.00	\$0.00	5,438	0%
39000	OTROS SERVICIOS GENERALES	\$1,448,794.03	\$330,048.97	1,778,843	\$1,778,843.00	\$1,421,618.00	0	100%
39200	IMPUESTOS Y DERECHOS	\$10,000.00	\$472.00	10,472	\$10,472.00	\$10,472.00	0	100%
39201	Impuestos y derechos	\$10,000.00	\$472.00	10,472	\$10,472.00	\$10,472.00	0	100%
39800	IMPUESTOS SOBRE NOMINAS Y OTROS DERECHOS	\$1,438,794.03	\$329,576.97	1,768,371	\$1,768,371.00	\$1,411,146.00	0	100%
39801	IMPUESTO SOBRE NOMINA ESTATAL	\$1,438,794.03	\$329,576.97	1,768,371	\$1,768,371.00	\$1,411,146.00	0	100%
50000	BIENES MUEBLES, INMUEBLES E INTANGIBLES	\$3,032,500.00	\$576,083.15	3,608,583	\$651,925.95	\$651,925.95	\$2,956,657.20	18%
51000	MOBILIARIO Y EQUIPO DE ADMINISTRACION	\$1,005,000.00	\$1,344,356.47	2,349,356	\$450,199.27	\$450,199.27	1,899,157	19%
51100	Muebles de oficina y estantería	\$20,000.00	\$33,127.36	53,127	\$53,127.36	\$53,127.36	0	100%
51101	Muebles de oficina y estantería	\$20,000.00	\$33,127.36	53,127	\$53,127.36	\$53,127.36	0	100%
51500	Equipo de cómputo y de tecnologías de la información	\$900,000.00	\$1,287,482.40	2,187,482	\$288,325.20	\$288,325.20	1,899,157	13%
51501	Equipo de computo y de tecnologías de la información	\$900,000.00	\$1,287,482.40	2,187,482	\$288,325.20	\$288,325.20	1,899,157	13%
51900	Otros mobiliarios y equipos de administración	\$85,000.00	\$23,746.71	108,747	\$108,746.71	\$108,746.71	0	100%
51902	Otros mobiliarios y equipo de administración	\$85,000.00	\$23,746.71	108,747	\$108,746.71	\$108,746.71	0	100%
56000	MAQUINARIA OTROS EQUIPOS Y HERRAMIENTAS	\$2,027,500.00	-\$768,273.32	1,259,227	\$201,726.68	\$201,726.68	1,057,500	16%
56400	Sistema de Aire acondicionado, calefacción y de refrigeración	\$100,000.00	\$94,383.89	194,384	\$194,383.89	\$194,383.89	0	100%
56401	Sistema de Aire acondicionado, calefacción y de refrigeración	\$100,000.00	\$94,383.89	194,384	\$194,383.89	\$194,383.89	0	100%
56600	Equipos de generacion electrica y aparatos y accesorios	\$1,897,500.00	-\$840,000.00	1,057,500	\$0.00	\$0.00	1,057,500	0%
56601	Equipos de generacion electrica y aparatos y accesorios	\$1,897,500.00	-\$840,000.00	1,057,500	\$0.00	\$0.00	1,057,500	0%
56700	Herramientas y Maquinas-herramientas	\$30,000.00	-\$22,657.21	7,343	\$7,342.79	\$7,342.79	0	100%
56701	Herramientas	\$30,000.00	-\$22,657.21	7,343	\$7,342.79	\$7,342.79	0	100%
Total del Gasto		\$85,672,113.40	\$30,458,333.38	\$116,130,446.78	\$111,021,658.77	\$109,124,131.78	\$5,108,788.61	

PA

L.C. Eduardo Bojórquez Beltrán
Jefe de Departamento de Programación y Presupuesto

Mtro. Cuauhtémoc Martínez Siraitare
Rector

Universidad Tecnológica de Nogales
 Estado Analítico del Ejercicio de Presupuesto de Egresos- Detallado – LDF
 (Clasificación de Servicios Personales por Categoría)

ETCA-II-14

Del 01 de enero al 31 de dic de 2022

(PESOS)

INFORME TRIMESTRAL: Cuarto

Concepto (c)	Egresos					Subejercicio (e)
	Aprobado (d)	Ampliaciones/ (Reducciones)	Modificado	Devengado	Pagado	
I. Gasto No Etiquetado (I=A+B+C+D+E+F)	28,132,951.00	2,481,740.83	30,614,691.83	28,893,784.37	28,893,784.37	1,720,907.46
A. Personal Administrativo y de Servicio Público	28,132,951.00	2,481,740.83	30,614,691.83	28,893,784.37	28,893,784.37	1,720,907.46
B. Magisterio						
C. Servicios de Salud (C=c1+c2)						
c1) Personal Administrativo						
c2) Personal Médico, Paramédico y afin						
D. Seguridad Pública						
E. Gastos asociados a la implementación de nuevas leyes federales o reformas a las mismas (E = e1 + e2)						
e1) Nombre del Programa o Ley 1						
e2) Nombre del Programa o Ley 2						
F. Sentencias laborales definitivas						
II. Gasto Etiquetado (II=A+B+C+D+E+F)						
A. Personal Administrativo y de Servicio Público						
B. Magisterio						
C. Servicios de Salud (C=c1+c2)						
c1) Personal Administrativo						
c2) Personal Médico, Paramédico y afin						
D. Seguridad Pública						
E. Gastos asociados a la implementación de nuevas leyes federales o reformas a las mismas (E = e1 + e2)						
e1) Nombre del Programa o Ley 1						
e2) Nombre del Programa o Ley 2						
F. Sentencias laborales definitivas						
III. Total del Gasto en Servicios Personales (III = I + II)	28,132,951.00	2,481,740.83	30,614,691.83	28,893,784.37	28,893,784.37	1,720,907.46

 L.C. Eduardo Bojórquez Beltrán
 Jefe de Departamento de Programación y Presupuesto

 D.H.C. Cuauhtémoc Martínez Siraitare
 Rector

Universidad Tecnológica de Nogales
 Conciliación entre los Egresos Presupuestarios y los Gastos Contables
 Al 31 de diciembre de 2022

ETCA-II-15

(Pesos)

INFORME TRIMESTRAL: Cuarto

1. Total de Egresos Presupuestarios		111,021,658.77
2. Menos Egresos Presupuestarios No Contables		651,925.95
Materias Primas y Materiales de Producción y Comercialización		
Materiales y Suministros		
Mobiliario y Equipo de Administración	450,199.27	
Mobiliario y Equipo Educacional y Recreativo		
Equipo e Instrumental Médico y de Laboratorio		
Vehículos y Equipo de Transporte		
Equipo de Defensa y Seguridad		
Maquinaria, Otros Equipos y Herramientas	201,726.68	
Archivos Biológicos		
Bienes Inmuebles		
Activos Intangibles		
Obra Pública en Bienes de Dominio Público		
Obra Pública en Bienes Propios		
Acciones y Participaciones de Capital		
Compra de Títulos y Valores		
Concesión de Préstamos		
Inversiones en Fideicomisos, Mandatos y Otros Análogos		
Provisiones para Contingencias y Otras Erogaciones Especiales		
Armonización de la Deuda Pública		
Adeudos de Ejercicios Fiscales Anteriores (ADEFAS)		
Otros Egresos Presupuestales No Contables		
3. Más Gastos Contables No Presupuestarios		7,182,588.46
Estimaciones, Depreciaciones, Deterioros, Obsolescencia y Amortizaciones	7,182,588.46	
Provisiones		
Disminución de Inventarios		
Aumento por Insuficiencia de Estimaciones por Pérdida o Deterioro u Obsolescencia		
Aumento por Insuficiencia de Provisiones		
Otros Gastos		
Otros Gastos Contables No Presupuestales		
4. Total de Gasto Contable (4= 1 - 2 + 3)		117,552,321.28

PP

 L.C. Eduardo Bojórquez Beltrán
 Jefe de Departamento de Programación y Presupuesto

D.H.C. Cuauhtémoc Martínez Siraitare
 Rector

Universidad Tecnológica de Nogales
 Endeudamiento Neto
 Del 01 de enero al 31 de dic de 2022
 (pesos)

ETCA-II-16

INFORME TRIMESTRAL: Cuarto

Identificación del crédito o Instrumento	Contratacion / Colocación	Amortización	Endeudamiento Neto
	A	B	C=A-B
Créditos Bancarios			
1			
2			
3			
4			
5			
6			
7			
8			
9			
10			
Total Créditos Bancarios	0.00	0.00	0.00
Otros Instrumentos de Deuda			
1			
2			
3			
4			
5			
6			
7			
8			
9			
10			
Total Otros Instrumentos de Deuda	0.00	0.00	0.00
TOTAL	0.00	0.00	0.00

NADA QUE INFORMAR

"Bajo protesta de decir verdad declaramos que los Estados Financieros y sus Notas, son razonablemente correctos y son responsabilidad del emisor"

 L.C. Eduardo Bojórquez Beltrán
 Jefe de Departamento de Programación y Presupuesto

 D.H.C. Cuauhtémoc Martínez Siraitare
 Rector

Universidad Tecnológica de Nogales
Intereses de la Deuda
Del 01 de enero al 31 de dic de 2022

ETCA-II-17

INFORME TRIMESTRAL: Cuarto

Identificación del crédito o Instrumento	Devengado	Pagado
Créditos Bancarios		
1		
2		
3		
4		
5		
6		
7		
8		
9		
10		
Total de Interéses Créditos Bancarios	0.00	0.00
Otros Instrumentos de Deuda		
1		
2		
3		
4		
5		
6		
7		
8		
9		
10		
Total Intereses Otros Instrumentos de Deuda	0.00	0.00
TOTAL	0.00	0.00

"Bajo protesta de decir verdad declaramos que los Estados Financieros y sus Notas, son razonablemente correctos y son responsabilidad del emisor"

L.C. Eduardo Bojórquez Beltrán
Jefe de Departamento de Programación y Presupuesto

D.H.C. Cuauhtémoc Martínez Siraitare
Rector

Universidad Tecnológica de Nogales
Gasto Por Categoría Programática
Del 01 de enero al 31 de dic de 2022

ETCA-III-01

(PESOS)

INFORME TRIMESTRAL:Cuarto

Concepto	Egresos Aprobado Anual (1)	Ampliaciones/ (Reducciones) (2)	Egresos Modificado Anual (3=1+2)	Egresos Devengado Anual (4)	Egresos Pagado Anual (5)	Subejercicio (6 = 3 - 4)
Programas						
Subsidios: Sector Social y Privado o Estados y Municipios	85,672,113	30,458,333	116,130,446	111,021,659	109,124,132	5,108,787
Sujetos a Reglas de Operación			0			0
Otros Subsidios	85,672,113	30,458,333	116,130,446	111,021,659	109,124,132	5,108,787
Desempeño de las Funciones:	0	0	0	0	0	0
Prestación de Servicios Públicos			0			0
Provisión de Bienes Públicos			0			0
Planeación, Seguimiento y Evaluación de Políticas Públicas			0			0
Promoción y Fomento			0			0
Regulación y Supervisión			0			0
Funciones de las Fuerzas Armadas (Unicamente el Gobierno Federal)			0			0
Específicos			0			0
Proyectos de Inversión			0			0
Administrativos y de Apoyos	0	0	0	0	0	0
Apoyo al Proceso Presupuestario y para Mejorar la Eficiencia Institucional			0			0
Apoyo a la Función Pública y al Mejoramiento de la Gestión			0			0
Operaciones Ajenas			0			0
Compromisos	0	0	0	0	0	0
Obligaciones de Cumplimiento de Resolución Jurisdiccional			0			0
Desastres Naturales			0			0
Obligaciones	0	0	0	0	0	0
Pensiones y Jubilaciones			0			0
Aportaciones a la Seguridad Social			0			0
Aportaciones a Fondos de Estabilización			0			0
Aportaciones a Fondos de Inversión y Reestructura de Pensiones			0			0
Programas de gasto Federalizado (Gobierno Federal)	0	0	0	0	0	0
Gasto Federalizado			0			0
Participaciones a Entidades Federativas y Municipios			0			0
Costo Financiero, Deuda o Apoyo a Deudores y Ahorradores de la Banca			0			0
Adeudos de Ejercicios Fiscales Anteriores			0			0
Total del Gasto	85,672,113	30,458,333	116,130,446	111,021,659	109,124,132	5,108,787

L.C. Eduardo Bojórquez Beltrán
Jefe de Departamento de Programación y Presupuesto

D.H.C. Cuauhtémoc Martínez Siraitare
Rector

GASTO DE INVERSION EJERCIDO:		
NOMBRE DEL PROYECTO	MONTO EROGADO	ORIGEN DEL RECURSO*
NADA QUE INFORMAR		

* Se deberán informar con todas las fuentes del recurso.

Ya sean obras con Recurso Federal, Recurso Estatal e Ingresos Propios del ente Público.

"Bajo protesta de decir verdad declaramos que los Estados Financieros y sus Notas, son razonablemente correctos y son responsabilidad del emisor"

Pr

L.C. Eduardo Bojórquez Beltrán

Jefe de Departamento de Programación y Presupuesto

D.H.C. Cuauhtémoc Martínez Siraitare



INFORME DE AVANCE PROGRAMÁTICO 2022
PROGRAMA OPERATIVO ANUAL

Gobierno del
Estado de Sonora

CLAVE	NOMBRE DEL INDICADOR	UNI. MEDIDA	TIPO META	VAL. ACUM.	PROGRAMADO ORIGINAL				MODIFICADO				% DE AVANCE TRIMESTRAL
					PRIMERO	SEGUNDO	TERCERO	CUARTO	ANUAL	PRIMERO	SEGUNDO	TERCERO	

DEPENDENCIA / ENTIDAD 68 UNIVERSIDAD TECNOLÓGICA DE NOGALES

EVALUACIÓN CUALITATIVA
EN ESTE INFORME NO APLICA EN ESTE TRIMESTRE

UNIDAD ADMINISTRATIVA 004 UTN DIRECCIÓN DE PLANEACIÓN Y EVALUACIÓN

E/01E08	EDUCACIÓN BÁSICA DE CALIDAD E INCLUYENTE	DOCUMENTO	SI	MET NUM	DEN	PROGRAMADO ORIGINAL				MODIFICADO				% DE AVANCE TRIMESTRAL		
						PRIMERO	SEGUNDO	TERCERO	CUARTO	ANUAL	PRIMERO	SEGUNDO	TERCERO		CUARTO	
	BASES DE DATOS			1.00		1.00	1.00	1.00	1.00	3.00	1.00	1.00	1.00	1.00	1.00	0.00%

EVALUACIÓN CUALITATIVA
EN ESTE TRIMESTRE QUE SE INFORMA NO HAY NADA QUE REPORTAR

	CERTIFICACIÓN DE CALIDAD	CERTIFICACIÓN O CERTIFICACIÓN	A	NO	MET NUM	DEN	PROGRAMADO ORIGINAL				MODIFICADO				% DE AVANCE TRIMESTRAL	
							PRIMERO	SEGUNDO	TERCERO	CUARTO	ANUAL	PRIMERO	SEGUNDO	TERCERO		CUARTO
					2.00		2.00	2.00	2.00	2.00	2.00	2.00	2.00	2.00	2.00	100.00%

EVALUACIÓN CUALITATIVA
CONTAMOS CON CERTIFICACIÓN EN DOS PROCESOS

	INFORMES OFICIALES	INFORME	A	SI	MET NUM	DEN	PROGRAMADO ORIGINAL				MODIFICADO				% DE AVANCE TRIMESTRAL	
							PRIMERO	SEGUNDO	TERCERO	CUARTO	ANUAL	PRIMERO	SEGUNDO	TERCERO		CUARTO
					0.01		0.01	0.01	0.01	0.03	0.01	0.01	0.01	0.03	1.00	0.00%

EVALUACIÓN CUALITATIVA
EN ESTE TRIMESTRE QUE SE INFORMA NO HAY NADA QUE REPORTAR

	INDICE DE TÍTULOS REGISTRADOS EN LA DIRECCIÓN GENERAL DE PROFESIONES	DOCUMENTO	A	SI	MET NUM	DEN	PROGRAMADO ORIGINAL				MODIFICADO				% DE AVANCE TRIMESTRAL	
							PRIMERO	SEGUNDO	TERCERO	CUARTO	ANUAL	PRIMERO	SEGUNDO	TERCERO		CUARTO
					0.00		275.00	437.00	437.00	712.00	0.00	275.00	437.00	712.00	0.00	0.00%

EVALUACIÓN CUALITATIVA
EN ESTE TRIMESTRE NO SE HAN ELABORADO TÍTULOS, DADO QUE AÚN NO SE HAN AUTORIZADO LAS FIRMAS POR LA DIRECCIÓN DE PROFESIONES DE LA SECRETARÍA DE EDUCACIÓN PÚBLICA

	GESTIÓN DE BECAS	BECA	A	SI	MET NUM	DEN	PROGRAMADO ORIGINAL				MODIFICADO				% DE AVANCE TRIMESTRAL	
							PRIMERO	SEGUNDO	TERCERO	CUARTO	ANUAL	PRIMERO	SEGUNDO	TERCERO		CUARTO
					0.00		0.00	0.00	0.00	150.00	0.00	0.00	0.00	150.00	87.00	167.33%

EVALUACIÓN CUALITATIVA
EN ESTE TRIMESTRE LE INFORMO QUE SE GESTIONARON 251 BECAS, DE LAS CUALES 196 CORRESPONDEN A SONORA O PORTUNIDADES, 22 A JOVENES ESCRIBIENDO EL FUTURO, 11 AL H. AYUNTAMIENTO, Y 22 A MANUTENCIÓN

	ATENCIÓN A PETICIÓN CIUDADANA DE INFORMACIÓN	DOCUMENTO	P	NO	MET NUM	DEN	PROGRAMADO ORIGINAL				MODIFICADO				% DE AVANCE TRIMESTRAL	
							PRIMERO	SEGUNDO	TERCERO	CUARTO	ANUAL	PRIMERO	SEGUNDO	TERCERO		CUARTO
					1.00		1.00	1.00	1.00	1.00	1.00	1.00	1.00	1.00	1.00	100.00%

EVALUACIÓN CUALITATIVA
SE RECIBIERON 13 SOLICITUDES DE INFORMACIÓN MISMAS QUE SE ATENDIERON EN TIEMPO Y FORMA



Gobierno del Estado de Sonora

GOBIERNO DEL ESTADO DE SONORA

ETCA-III-04

TRIMESTRE: CUARTO

INFORME DE AVANCE PROGRAMÁTICO 2022
PROGRAMA OPERATIVO ANUAL

CLAVE	NOMBRE DEL INDICADOR	UNID. MEDIDA	TIPO META	VAL. ACUM.	DATOS			PROGRAMADO ORIGINAL				MODIFICADO				REALIZADO				% DE AVANCE TRIMESTRAL
					PRIMERO	SEGUNDO	TERCERO	CUARTO	ANUAL	PRIMERO	SEGUNDO	TERCERO	CUARTO	ANUAL	PRIMERO	SEGUNDO	TERCERO	CUARTO		

DEPENDENCIA / ENTIDAD 68 UNIVERSIDAD TECNOLÓGICA DE NOGALES

UNIDADES FORTALECIDAS EN TEMÁTICA DE INICIATIVIDAD, TRANSPARENCIA Y RENDICIÓN DE CUENTAS	CURSO	A	NO	MET	NUM	DEN	PRIMERO	SEGUNDO	TERCERO	CUARTO	ANUAL	PRIMERO	SEGUNDO	TERCERO	CUARTO	ANUAL	PRIMERO	SEGUNDO	TERCERO	CUARTO	% DE AVANCE TRIMESTRAL	

EVALUACIÓN CUALITATIVA

SE CAPACITO AL PERSONAL SOBREACTOS INMORALES, HOSTIGAMIENTO Y ACOSO SEXUAL EN EL TRABAJO, IMPORTADO POR EL LIC. ALLAN CORDOVA

UNIDAD ADMINISTRATIVA 007 UTN DIRECCIÓN DE CARRERA

459	COORDINACIÓN ACADÉMICA	ACTIVIDADES	A	NO	MET	NUM	DEN	PRIMERO	SEGUNDO	TERCERO	CUARTO	ANUAL	PRIMERO	SEGUNDO	TERCERO	CUARTO	ANUAL	PRIMERO	SEGUNDO	TERCERO	CUARTO	% DE AVANCE TRIMESTRAL

EVALUACIÓN CUALITATIVA

EN ESTE CUARTO TRIMESTRE SE REALIZAN ACTIVIDADES QUE FACILITEN LA ESTANCIA DE LOS ESTUDIANTES EN NUESTRA INSTITUCIÓN, COMO SON LAS TUTORÍAS, ASESORÍAS, ACTIVIDADES COLATERALES COMO SON LOS SERVICIOS EDUCATIVOS, BECAS, SERVICIO MÉDICO ETC.

PERFIL PRODEP	DOCUMENT O O ESTUDIO	A	NO	MET	NUM	DEN	PRIMERO	SEGUNDO	TERCERO	CUARTO	ANUAL	PRIMERO	SEGUNDO	TERCERO	CUARTO	ANUAL	PRIMERO	SEGUNDO	TERCERO	CUARTO	% DE AVANCE TRIMESTRAL	

EVALUACIÓN CUALITATIVA

AUN SE MANTIENE LOS 22 PROFESORES CON PERFIL PRODEP. SE ESPERA CONVOCATORIA PARA LA PARTICIPACIÓN DE LOS DOCENTES QUE CUBRAN LOS REQUISITOS.

Dependencia y/o Entidad: Universidad Tecnológica de Nogales (UTN).

Programa Presupuestario: E-04E10 Educación Superior de Calidad para el Desarrollo.

Eje del PED: Eje 4 Todos los sonorense todas las oportunidades.

Relo del PED: Relo 04 Elevar la calidad de la educación para impulsar la creatividad, el ingenio, las competencias y los valores fundamentales de los sonorenses, potenciando el talento del personal docente y desarrollando sus capacidades de aprendizaje.

Beneficiarios: Alumnos que cursan la educación superior en la Universidad Tecnológica de Nogales.

Resumen narrativo (Objetivos)	Indicadores				Medios de verificación (Fuentes)	Supuestos
	Nombre	Fórmula	Unidad de Medida	Sentido del Indicador		
FIN Contribuir a elevar la calidad de la educación para el desarrollo integral de los estudiantes mediante el acceso a una educación superior en la región norte-centro del Estado de Sonora.	Absorción en Educación Superior	$(\text{Estudiantes de nuevo ingreso a 1º de educación superior en la UTN en el ciclo escolar N} / \text{Egresados de 3º de educación media superior en la región norte-centro del Estado de Sonora en el ciclo escolar N}) \times 100$	Porcentaje	Ascendente	Annual	Condiciones climatológicas favorables. Marco Jurídico estable y consistente. Oportuna coordinación interinstitucional entre SEP, Coordinación General de Universidades Tecnológicas y Politécnicas, SEC y Universidades Tecnológicas estatales. Las condiciones socioeconómicas de los aspirantes a una educación superior permiten continuar con su desarrollo profesional. Flexibilidad en tiempo por parte de los estudiantes para continuar sus estudios en educación superior. Los aspirantes cuentan con los conocimientos necesarios para aprobar los exámenes de ingreso en la Universidad.
PROPÓSITO Los estudiantes en educación superior son atendidos con servicios educativos de calidad en la Universidad Tecnológica de Nogales.	Cobertura Educativa	$(\text{Total de la matrícula en educación superior en el ciclo escolar N} / \text{Población en la zona de influencia de la región norte-centro de Sonora}) \times 100$	Porcentaje	Ascendente	Annual	Bases de datos de la matrícula total del ciclo escolar 2020-2021. Dirección de Apoyo Educativo. Departamento Servicios Escolares. UTN. Fuente de consulta: [lga] / Indicadores sociodemográficos. Proyecciones de población, por municipio de la zona de influencia de la UTN. CONAPO. Fuente de consulta: http://www.coespo.sonora.gob.mx/indicadores/sociodemograficos/proyecciones-de-poblacion.html Los estudiantes en educación superior concluyen sus estudios como parte de su desarrollo personal y profesional. Los aspirantes a educación superior, pertenecientes a la zona de influencia, mantienen su preferencia dentro de las primeras opciones a la Universidad Tecnológica de Nogales.
Porcentaje de estudiantes en la modalidad técnico superior universitario con programas evaluados / de la UTN con programas evaluados por su calidad		$(\text{Estudiantes en la modalidad técnico superior universitario con programas evaluados} / \text{Total de estudiantes en la modalidad técnico superior con programas educativos}) \times 100$	Porcentaje	Ascendente	Annual	Los programas educativos cumplen con los requisitos para ser evaluados ante los Comités Interinstitucionales para la Evaluación de la Educación Superior (CIEES). Relación de programas educativos evaluados, en la modalidad técnico superior universitario, en el 2020. Dirección de Planeación y Evaluación. UTN.
Eficiencia terminal de educación superior		$(\text{Número de estudiantes que concluyeron el plan de estudios en la misma cohorte} / \text{Número de estudiantes de nuevo ingreso inscritos en la cohorte}) \times 100$	Porcentaje	Ascendente	Annual	Los estudiantes de la Universidad tienen aspiraciones de concluir una carrera profesional, cuentan con las condiciones socioeconómicas y cumplen los requisitos para continuar con sus estudios. Bases de datos, 2020. Dirección de Planeación y Evaluación. UTN. Formato 911, inicio de curso, del ciclo escolar 2020-2021.

COMPONENTES

<p>C1. Atención a la Educación Superior realizada.</p>	<p>Porcentaje de alumnos en educación técnica superior universitario</p>	<p>(Estudiantes de nuevo ingreso en modalidad técnico superior universitario en el ciclo escolar N / Total de estudiantes en modalidad técnico superior universitario en el ciclo escolar N) x 100</p>	<p>Porcentaje Ascendente Cuatrimestral</p>	<p>Bases de datos de la matrícula total, del ciclo escolar 2020-2021. Dirección de Apoyo Educativo, Departamento Servicios Escolares, UTN.</p>	<p>Los estudiantes egresados de media superior continúan con su formación personal y profesional a un nivel de educación superior.</p>
<p>C2. Planta docente con formación integral de calidad y competitiva brindada.</p>	<p>Porcentaje de docentes en licenciatura</p>	<p>(Estudiantes en licenciatura en el ciclo escolar N / Matrícula total de la UTN en el ciclo escolar N) x 100</p>	<p>Porcentaje Ascendente Cuatrimestral</p>	<p>Bases de datos de la matrícula total, del ciclo escolar 2020-2021. Dirección de Apoyo Educativo, Departamento Servicios Escolares, UTN.</p>	<p>Los estudiantes en la modalidad técnico superior universitario continúan con su formación personal y profesional a un nivel de educación superior.</p>
<p>C3. Estudiantes en los convenios de vinculación beneficiados en la Universidad.</p>	<p>Porcentaje de docentes con grado de especialidad, maestría o doctorado</p>	<p>(Docentes de tiempo completo que cuentan con grado de especialidad, maestría o doctorado en el año T / Planta docente de la Universidad en el año T) x 100</p>	<p>Porcentaje Ascendente Anual</p>	<p>Registro de la planta docente de la Universidad, Departamento de Recursos Humanos, UTN, Formato 911, estadística básica, inicio de cursos del ciclo escolar 2020-2021.</p>	<p>Docentes de tiempo completo están interesados en mejorar su desarrollo profesional a nivel de especialidad, maestría o doctorado.</p>
<p>A1. C1. Realizar visitas a instituciones de educación media superior.</p>	<p>Porcentaje de visitas a instituciones de educación media superior realizadas.</p>	<p>(Estudiantes beneficiados con la vinculación en el ciclo escolar N / Estudiantes para participar en la vinculación en el ciclo escolar N) x 100</p>	<p>Porcentaje Constante Semestral</p>	<p>Informe de convenios celebrados, trimestralmente, Dirección de Vinculación, UTN.</p>	<p>Los estudiantes cumplen con los requisitos para ser beneficiados con los convenios celebrados por la Universidad.</p>
<p>A2. C1. Atención a la demanda educativa de los estudiantes de nuevo ingreso a educación superior</p>	<p>Porcentaje de atención a la demanda de nuevo ingreso</p>	<p>(Estudiantes de nuevo ingreso en educación superior en el ciclo escolar N / Total de aspirantes en educación superior en el ciclo escolar N) x 100</p>	<p>Porcentaje Ascendente Semestral</p>	<p>Reporte de visitas realizadas por la UTN en el 2020, Dirección de Vinculación, UTN.</p>	<p>Las instituciones de educación media superior en la zona de influencia de la UTN permiten la realización de las visitas de la Universidad.</p>
<p>A3. C1. Implementación de actividades extracurriculares para la formación integral</p>	<p>Porcentaje de estudiantes participantes en actividades de formación integral</p>	<p>(NÚMERO DE ESTUDIANTES PARTICIPANTES EN ACTIVIDADES EXTRACURRICULARES DEL CICLO ESCOLAR / TOTAL DE MATRÍCULA AL DEL CICLO ESCOLAR) * 100</p>	<p>Porcentaje Ascendente Trimestral</p>	<p>Informe de actividades extracurriculares, ciclo escolar, Dirección de Extensión Universitaria, UTN.</p>	<p>Los estudiantes participan activamente en las actividades extracurriculares de la Universidad.</p>
<p>A4. C1. Implementar la igualdad género, respeto, mejora continua en la convivencia institucional</p>	<p>Porcentaje de la comunidad universitaria participante en la igualdad de género</p>	<p>(NÚMERO DE PARTICIPANTES EN ACTIVIDADES DE IGUALDAD DE GÉNERO / TOTAL DE LA POBLACIÓN UNIVERSITARIA) * 100</p>	<p>Porcentaje Ascendente Trimestral</p>	<p>Reporte de actividades de igualdad de género, trimestral, Dirección de Extensión Universitaria, UTN.</p>	<p>La comunidad universitaria participa activamente en las actividades con enfoque en la igualdad de género de la Universidad.</p>

ACTIVIDADES

A5 C1. Brindar equipo de cómputo para el uso de los estudiantes.	Porcentaje de estudiantes por equipo de cómputo x 100	(NÚMERO DE ESTUDIANTES DEL CICLO ESCOLAR / TOTAL DE COMPUTADORAS DISPONIBLES PARA LOS ESTUDIANTES) x 100	Ascendente	Semestral	Reporte de inventarios de equipo de cómputo, Dirección de Administración y Finanzas. Bases de datos de matrícula alcanzada, ciclo escolar, UTN.	Los estudiantes acuden a las instalaciones en donde se cuenta con equipo de cómputo para cumplir con sus actividades académicas.
A6 C1. Seguimiento a los estudiantes con apoyo para permanencia escolar	Porcentaje de estudiantes apoyados para su permanencia escolar	(Estudiantes con apoyo para su permanencia escolar en el ciclo escolar N / Total de la matrícula en el ciclo escolar N) x 100	Ascendente	Trimestral	Reporte de estudiantes beneficiados por los apoyos educativos, Departamento de Apoyo Educativo, UTN.	Los estudiantes solicitan y cumplen con los requisitos para lograr los diferentes apoyos educativos otorgados por la Universidad, Gobierno y fundaciones.
A7 C1. Asegurar la eficiencia de titulación profesional en educación superior.	Eficiencia de titulación profesional en educación superior	(Egresados con título profesional en educación superior en el ciclo escolar N / Total de egresados en educación superior en el ciclo escolar N) x 100	Ascendente	Anual	Reporte de títulos profesionales registrados, Dirección de Apoyo Educativo, UTN.	Los estudiantes egresados cumplen con los requisitos para el proceso de titulación profesional ante la Dirección General de Profesionales de la SEP.
A8 C1. Seguimiento de los estudiantes que egresaron del nivel de educación superior que se incorporan al sector laboral.	Porcentaje de egresados incorporados en el sector laboral	(Egresados de la educación superior que se incorporaron al sector laboral en el año T / Total de egresados de la educación superior en el año T) x 100	Ascendente	Anual	Informe de seguimiento de egresados, 2020, Dirección de Vinculación, UTN.	Los egresados de la Universidad están interesados y cuentan con disponibilidad de tiempo para atender las llamadas de seguimiento para aplicación de cuestionario.
A1 C2. Apoyar a los docentes investigadores para su formación con su formación académica a través del Programa para el Desarrollo Profesional Docente (PRODEP).	Porcentaje de docentes participantes para cumplir con el perfil deseable PRODEP	(Docentes de tiempo completo participantes para cumplir con el perfil deseable PRODEP en el año T / Planta docente de tiempo completo en educación superior en el año T) x 100	Ascendente	Anual	Informes de la planta docente que cumplen con el PRODEP, 2021, Dirección de Recursos Humanos, UTN.	Los docentes de tiempo completo están interesados y cumplen con los requerimientos para participar en la convocatoria del perfil deseable PRODEP.
A2 C2. Participación en cursos de capacitación a la planta docente y personal administrativo.	Porcentaje de la planta docente y personal administrativo capacitados	(Docentes + personal administrativo capacitado en el año T / Planta docente + personal administrativo en el año T) x 100	Ascendente	Trimestral	Reportes de capacitaciones, Departamento de Recursos Humanos, UTN.	Docentes y personal administrativo cuentan con disponibilidad de tiempo para la asistencia a los cursos de capacitación para su desarrollo óptimo en su área de competencia.
A3 C2. Mantener la certificación de calidad ISO 9001	Porcentaje de procesos certificados	(Número de procesos certificados en el año T / Total de procesos del Sistema de Gestión de Calidad) x 100	Constante	Anual	Certificado de Calidad de la Universidad, Dirección de Planeación y Evaluación, UTN.	Las empresas certificadoras atienden las solicitudes de certificación en tiempo y forma para mantener la certificación.
A1 C3. Celebrar convenios de vinculación con el sector público, privado y social.	Porcentaje de convenios de vinculación con el sector público, privado y social celebrados.	(Convenios vigentes de vinculación con el sector público, privado y social celebrados en el año N / Total de convenios vigentes de vinculación con el sector público, privado y social programados el año N) x 100	Ascendente	Semestral	Informe de convenios celebrados, firmemente, Dirección de Vinculación, UTN.	Existe cumplimiento de los acuerdos de colaboración celebrados por parte de los sectores públicos, privados y social.



A2 C3. Colocación de estudiantes en estadías profesionales

Estudiantes colocados en estadías profesional en el ciclo escolar N / Estudiantes por colocar en estadías profesionales en el ciclo escolar N1 x 100

Porcentaje de estudiantes colocados en estadías profesionales

Constante

Semestral

Los estudiantes cumplen con los requisitos para ser aceptados en las estadías profesionales por la Universidad.

Informe de convenios celebrados, trimestralmente. Dirección de Vinculación, UTN.

RE

L.C. Eduardo Bojórquez Beltrán
Jefe de Departamento de Programación y Presupuesto


D.H.C. Cuauhtémoc Martínez Siraitare
Rector

Universidad Tecnológica de Nogales
Indicadores de Postura Fiscal
Del 01 de enero al 31 de dic de 2022
(Cifras en Pesos)

ETCA-IV-01

INFORME TRIMESTRAL: Cuarto

Concepto	Estimado/Aprobado	Devengado	Recaudado/Pagado
I. Ingresos Presupuestarios	85,672,113.40	116,437,183.95	116,437,183.95
1. Ingresos Gobierno de la Entidad Federativa			
2. Ingresos Sector Paraestatal	85,672,113.40	116,437,183.95	116,437,183.95
II. Egresos Presupuestarios (II= 3+4)	85,672,113.40	111,021,658.77	109,124,131.78
3. Egresos del Gobierno de la Entidad Federativa			
4. Egresos del Sector Paraestatal	85,672,113.40	111,021,658.77	109,124,131.78
III. Balance Presupuestario (Superávit o Déficit) (III= I-II)	0.00	5,415,525.18	7,313,052.17
Concepto	Estimado/Aprobado	Devengado	Recaudado/Pagado
III. Balance Presupuestario (Superávit o Déficit)	0.00	5,415,525.18	7,313,052.17
IV. Interés, Comisiones y Gastos de la Deuda			
V. Balance Primario (superávit o Déficit) (V= III-IV)	0.00	5,415,525.18	7,313,052.17
Concepto	Estimado/Aprobado	Devengado	Recaudado/Pagado
A. Financiamiento			
B. Amortización de la Deuda			
C. Financiamiento Neto	0.00	0.00	0.00


 L.C. Eduardo Bojórquez Beltrán
 Jefe de Departamento de Programación y Presupuesto


 D.H.C. Cuauhtémoc Martínez Siraitare
 Rector

Universidad Tecnológica de Nogales
Balance Presupuestario - LDF
Del 01 de enero al 31 de dic de 2022
 (PESOS)

ETCA-IV-02

INFORME TRIMESTRAL: Cuarto

Concepto (c)	Estimado/ Aprobado (d)	Devengado	Recaudado/ Pagado
A. Ingresos Totales (A = A1+A2+A3)	85,672,113	116,437,184	116,437,184
A1. Ingresos de Libre Disposición	85,672,113	116,437,184	116,437,184
A2. Transferencias Federales Etiquetadas	-	-	-
A3. Financiamiento Neto	-	-	-
B. Egresos Presupuestarios¹ (B = B1+B2)	85,672,113	111,021,659	109,124,132
B1. Gasto No Etiquetado (sin incluir Amortización de la Deuda Pública)	85,672,113	111,021,659	109,124,132
B2. Gasto Etiquetado (sin incluir Amortización de la Deuda Pública)	-	-	-
C. Remanentes del Ejercicio Anterior (C = C1 + C2)	-	-	-
C1. Remanentes de Ingresos de Libre Disposición aplicados en el periodo	-	-	-
C2. Remanentes de Transferencias Federales Etiquetadas aplicados en el periodo	-	-	-
I. Balance Presupuestario (I = A - B + C)	-	5,415,525	7,313,052
II. Balance Presupuestario sin Financiamiento Neto (II = I - A3)	-	5,415,525	7,313,052
III. Balance Presupuestario sin Financiamiento Neto y sin Remanentes del Ejercicio Anterior (III= II - C)	-	5,415,525	7,313,052

Concepto	Aprobado	Devengado	Pagado
E. Intereses, Comisiones y Gastos de la Deuda (E = E1+E2)	-	-	-
E1. Intereses, Comisiones y Gastos de la Deuda con Gasto No Etiquetado	-	-	-
E2. Intereses, Comisiones y Gastos de la Deuda con Gasto Etiquetado	-	-	-
IV. Balance Primario (IV = III + E)	-	5,415,525	7,313,052

Concepto	Estimado/ Aprobado	Devengado	Recaudado/ Pagado
F. Financiamiento (F = F1 + F2)	-	-	-
F1. Financiamiento con Fuente de Pago de Ingresos de Libre Disposición	-	-	-
F2. Financiamiento con Fuente de Pago de Transferencias Federales Etiquetadas	-	-	-
G. Amortización de la Deuda (G = G1 + G2)	-	-	-
G1. Amortización de la Deuda Pública con Gasto No Etiquetado	-	-	-
G2. Amortización de la Deuda Pública con Gasto Etiquetado	-	-	-
A3. Financiamiento Neto (A3 = F - G)	-	-	-

Concepto	Estimado/ Aprobado	Devengado	Recaudado/ Pagado
A1. Ingresos de Libre Disposición	85,672,113	116,437,184	116,437,184
A3.1 Financiamiento Neto con Fuente de Pago de Ingresos de Libre Disposición (A3.1 = F1 - G1)	-	-	-
F1. Financiamiento con Fuente de Pago de Ingresos de Libre Disposición	-	-	-
G1. Amortización de la Deuda Pública con Gasto No Etiquetado	-	-	-
B1. Gasto No Etiquetado (sin incluir Amortización de la Deuda Pública)	85,672,113	111,021,659	109,124,132
C1. Remanentes de Ingresos de Libre Disposición aplicados en el periodo	-	-	-
V. Balance Presupuestario de Recursos Disponibles (V = A1 + A3.1 - B1 + C1)	-	5,415,525	7,313,052
VI. Balance Presupuestario de Recursos Disponibles sin Financiamiento Neto (VI = V - A3.1)	-	5,415,525	7,313,052

Concepto	Estimado/ Aprobado	Devengado	Recaudado/ Pagado
A2. Transferencias Federales Etiquetadas	-	-	-
A3.2 Financiamiento Neto con Fuente de Pago de Transferencias Federales Etiquetadas (A3.2 = F2 - G2)	-	-	-
F2. Financiamiento con Fuente de Pago de Transferencias Federales Etiquetadas	-	-	-
G2. Amortización de la Deuda Pública con Gasto Etiquetado	-	-	-
B2. Gasto Etiquetado (sin incluir Amortización de la Deuda Pública)	-	-	-
C2. Remanentes de Transferencias Federales Etiquetadas aplicados en el periodo	-	-	-
VII. Balance Presupuestario de Recursos Etiquetados (VII = A2 + A3.2 - B2 + C2)	-	-	-
VIII. Balance Presupuestario de Recursos Etiquetados sin Financiamiento Neto (VIII = VII - A3.2)	-	-	-

PC

L.C. Eduardo Bojórquez Beltrán
Jefe de Departamento de Programación y Presupuesto

D.H.C. Cuauhtémoc Martínez Siraitare
Rector


Universidad Tecnológica de Nogales
 Relación de Cuentas Bancarias Productivas Específicas
 Del 01 de enero al 31 de dic de 2022
 (pesos)


ETCA-IV-03

INFORME TRIMESTRAL: Cuarto

Fondo, Programa o Convenio	Datos de la Cuenta Bancaria	
	Institución Bancaria	Número de Cuenta
1 INFRAESTRUCTURA 2012	BBV BANCOMER	2040990701
2 REMANENTES	BBV BANCOMER	2032814080
3 COLEGIATURAS CIES	BBV BANCOMER	165971411
4 GASTOS OPERCION	BBV BANCOMER	159831371
5 INVERSION NOM PROV	BANORTE	594708096
6 SUBSIDIO FEDERAL 2022	BANORTE	1175498382
7 SUBSIDIO ESTATAL 2022	BANORTE	1175493958
8 NOM PROV	BANORTE	594706681
9 INGRESOS PROPIOS	SCOTIABANK	7007842-8
FAC 2013	SCOTIABANK	7018104
CHEQUES	SCOTIABANK	2585758
10		

"Bajo protesta de decir verdad declaramos que los Estados Financieros y sus Notas, son razonablemente correctos y son responsabilidad del emisor"


 L.C. Eduardo Bojórquez Beltrán
 Jefe de Departamento de Programación y Presupuesto


 D.H.C. Cuauhtémoc Martínez Siraitare
 Rector

Universidad Tecnológica de Nogales
CLASIFICACION ECONOMICA DE LOS INGRESOS, DE LOS GASTOS Y DEL FINANCIAMIENTO
 Al 31 de diciembre de 2022

ETCA-IV-06

INFORME TRIMESTRAL: Cuarto

Código	Concepto	
1	INGRESOS	116,437,183.95
1.1	INGRESOS CORRIENTES	116,437,183.95
1.1.1	Impuestos	-
1.1.1.1	Impuesto sobre el Ingreso, las Utilidades y las Ganancias de Capital	-
1.1.1.1.1	<i>De Personas Físicas</i>	-
1.1.1.1.1.1	Impuesto sobre los Ingresos	-
1.1.1.1.2	<i>De Empresas y Otras Corporaciones (Personas Morales)</i>	-
1.1.1.1.2.1	Impuesto sobre los Ingresos	-
1.1.1.1.3	<i>No Clasificables</i>	-
1.1.1.2	Impuesto sobre Nómina y la Fuerza de Trabajo	-
1.1.1.2.1	Impuesto sobre Nómina y Asimilables	-
1.1.1.3	Impuesto sobre la Propiedad	-
1.1.1.4	Impuesto sobre los Bienes y Servicios	-
1.1.1.4.1	Impuesto sobre la Producción, el Consumo y las Transacciones	-
1.1.1.4.1.1	Impuesto al Valor Agregado	-
1.1.1.4.1.2	Impuesto especial sobre Producción y Servicios	-
1.1.1.4.1.3	Otros Impuestos Sobre Bienes y Servicios	-
1.1.1.5	Impuesto sobre el Comercio y las Transacciones Internacionales / Comercio Exterior	-
1.1.1.5.1	Impuesto a la Importación	-
1.1.1.5.2	Impuesto a la Exportación	-
1.1.1.6	Impuestos Ecológicos	-
1.1.1.7	Impuesto a los Rendimientos Petroleros	-
1.1.1.8	Otros Impuestos	-
1.1.1.9	Accesorios	-
1.1.2	Contribuciones a la Seguridad Social	-
1.1.2.1	Contribuciones de los Empleados	-
1.1.2.2	Contribuciones de los Empleadores	-
1.1.2.3	Contribuciones de los Trabajadores Por Cuenta Propia o No Empleados	-
1.1.2.4	Contribuciones no Clasificables	-
1.1.3	Contribuciones de Mejoras	-
1.1.4	Derechos, Productos y Aprovechamientos Corrientes	306,737.17
1.1.4.1	Derechos No Incluidos en Otros Conceptos	-
1.1.4.2	Productos Corrientes No Incluidos en Otros Conceptos	306,737.17
1.1.4.3	Aprovechamientos Corrientes No Incluidos en Otros Conceptos	-
1.1.5	Rentas de la Propiedad	-
1.1.5.1	Intereses	-
1.1.5.1.1	Internos	-
1.1.5.1.2	Externos	-
1.1.5.2	Dividendos y Retiros de las Cuasisociedades	-
1.1.5.3	Arrendamiento de Tierras y Terrenos	-
1.1.5.4	Otros	-
1.1.6	Venta de Bienes y Servicios de Entidades del Gobierno General / Ingresos de Explotación de Entidades Empresariales	9,116,813.50
1.1.6.1	Venta de Establecimientos No de Mercado	9,116,813.50
1.1.6.2	Venta de Establecimientos de Mercado	-
1.1.6.3	Derechos Administrativos	-
1.1.7	Subsidios y Subvenciones Recibidos por Entidades Empresariales Públicas	107,013,633.28
1.1.7.1	Subsidios y Subvenciones Recibidos por Entidades Empresariales Públicas No Financieras	107,013,633.28
1.1.7.2	Subsidios y Subvenciones Recibidos por Entidades Empresariales Públicas Financieras	-
1.1.8	Transferencias, Asignaciones y Donativos Corrientes Recibidos	-
1.1.8.1	Del Sector Privado	-
1.1.8.2	Del Sector Público	-
1.1.8.2.1	De la Federación	-
1.1.8.2.1.1	Transferencias Internas y Asignaciones	-
1.1.8.2.1.2	Transferencias del Resto del Sector Público	-
1.1.8.2.1.3	Pensiones y Jubilaciones	-
1.1.8.2.1.4	Transferencias de Fideicomisos, Mandatos y Contratos Análogos	-
1.1.8.2.2	De Entidades Federativas	-

Código	Concepto	
1.1.8.2.3	De Municipios	-
1.1.8.3	Del Sector Externo	-
1.1.8.3.1	De Gobiernos Extranjeros	-
1.1.8.3.2	De Organismos Internacionales	-
1.1.8.3.3	Del Sector Privado Externo	-
1.1.9	Participaciones	-
1.2	INGRESOS DE CAPITAL	-
1.2.1	Venta (Disposición) de Activos	-
1.2.1.1	Venta de Activos Fijos	-
1.2.1.2	Venta de Objetos de Valor	-
1.2.1.3	Venta de Activos No Producidos	-
1.2.2	Disminución de Existencias	-
1.2.2.1	Materiales y Suministros	-
1.2.2.2	Materias Primas	-
1.2.2.3	Trabajos en Curso	-
1.2.2.4	Bienes Terminados	-
1.2.2.5	Bienes para venta	-
1.2.2.6	Bienes en tránsito	-
1.2.2.7	Existencias de Material de Seguridad y Defensa	-
1.2.3	Incremento de la Depreciación, Amortización, Estimaciones y Provisiones Acumuladas	-
1.2.3.1	Depreciación y Amortización	-
1.2.3.2	Estimaciones por Deterioro de Inventarios	-
1.2.3.3	Otras Estimaciones por pérdida o deterioro	-
1.2.3.4	Provisiones	-
1.2.4	Transferencias, Asignaciones y Donativos de Capital Recibidas	-
1.2.4.1	Del Sector Privado	-
1.2.4.2	Del Sector Público	-
1.2.4.2.1	De la Federación	-
1.2.4.2.1.1	Transferencias Internas y Asignaciones	-
1.2.4.2.1.2	Transferencias del Resto del Sector Público	-
1.2.4.2.1.3	Pensiones y Jubilaciones	-
1.2.4.2.1.4	Transferencias de Fideicomisos, Mandatos y Contratos Análogos	-
1.2.4.2.2	De Entidades Federativas	-
1.2.4.2.3	De Municipios	-
1.2.4.3	Del Sector Externo	-
1.2.4.3.1	De Gobiernos Extranjeros	-
1.2.4.3.2	De Organismos Internacionales	-
1.2.4.3.3	Del Sector Privado Externo	-
1.2.5	Recuperación de Inversiones Financieras Realizadas con Fines de Política	-
1.2.5.1	Venta de Acciones y Participaciones de Capital Adquiridas con Fines de Política	-
1.2.5.2	Valores Representativos de Deuda Adquiridos con Fines de Política	-
1.2.5.3	Venta de Obligaciones Negociables Adquiridas con Fines de Política	-
1.2.5.4	Recuperación de Préstamos Realizados con Fines de Política	-
	TOTAL DE INGRESOS	116,437,183.95
2	GASTOS	118,204,247.11
2.1	GASTOS CORRIENTES	117,552,321.16
2.1.1	Gastos de Consumo de los Entes del Gobierno General/ Gastos de Explotación de las Entidades Empresariales	117,552,321.16
2.1.1.1	Remuneraciones	99,199,138.00
2.1.1.1.1	Sueldos y Salarios	99,199,138.00
2.1.1.1.2	Contribuciones Sociales	-
2.1.1.1.3	Impuestos sobre Nóminas	-
2.1.1.2	Compra de Bienes y Servicios	11,170,594.70
2.1.1.3	Variación de Existencias (Disminución (+) Incremento (-))	-
2.1.1.4	Depreciación y Amortización	7,182,588.46
2.1.1.5	Estimaciones por Deterioro de Inventarios	-
2.1.1.6	Impuestos sobre los Productos, la Producción y las Importaciones de las Entidades Empresariales	-
2.1.2	Prestaciones de la Seguridad Social (MEFP 6.69)	

Código	Concepto	
2.1.3	Gasto de la Propiedad	-
2.1.3.1	Intereses	-
2.1.3.1.1	Intereses de la Deuda Interna	-
2.1.3.1.2	Intereses de la Deuda Externa	-
2.1.3.2	Gastos de la Propiedad Distintos de Intereses	-
2.1.3.2.1	Dividendos y Retiros de las Cuasiesociedades	-
2.1.3.2.2	Arrendamientos de Tierras y Terrenos (MEFP 6.81)	-
2.1.4	Subsidios y Subvenciones a Empresas (MEFP 6.61)	-
2.1.4.1	A Entidades Empresariales del Sector Privado	-
2.1.4.1.1	A Entidades Empresariales no Financieras	-
2.1.4.1.2	A Entidades Empresariales Financieras	-
2.1.4.2	A Entidades Empresariales del Sector Público	-
2.1.4.2.1	A Entidades Empresariales No Financieras	-
2.1.4.2.2	A Entidades Empresariales Financieras	-
2.1.5	Transferencias, Asignaciones y Donativos Corrientes Otorgados	-
2.1.5.1	Al Sector Privado	-
2.1.5.1.1	Ayuda a Personas	-
2.1.5.1.2	Becas	-
2.1.5.1.3	Ayuda a Instituciones	-
2.1.5.1.4	Instituciones de Interés Público	-
2.1.5.1.5	Desastres Naturales	-
2.1.5.1.6	Fideicomisos, Mandatos y Contratos Análogos	-
2.1.5.1.7	Otras	-
2.1.5.2	Al Sector Público	-
2.1.5.2.1	A la Federación	-
2.1.5.2.1.1	Transferencias Internas y Asignaciones	-
2.1.5.2.1.2	Transferencias del Resto del Sector Público	-
2.1.5.2.1.3	Organismos de la Seguridad Social	-
2.1.5.2.1.4	Transferencias de Fideicomisos, Mandatos y Contratos Análogos	-
2.1.5.2.2	A Entidades Federativas	-
2.1.5.2.3	A Municipios	-
2.1.5.3	Al Sector Externo	-
2.1.5.3.1	A Gobiernos Extranjeros	-
2.1.5.3.2	A Organismos Internacionales	-
2.1.5.3.3	Al Sector Privado Externo	-
2.1.6	Impuesto sobre los Ingresos, la Riqueza y Otros a las Entidades Empresariales Públicas	-
2.1.7	Participaciones	-
2.1.8	Provisiones y Otras Estimaciones	-
2.1.8.1	Provisiones a Corto Plazo	-
2.1.8.2	Provisiones a Largo Plazo	-
2.1.8.3	Estimaciones por Pérdida o Deterioro a Corto Plazo	-
2.1.8.4	Estimaciones por Pérdida o Deterioro a Largo Plazo	-
2.2	GASTOS DE CAPITAL	651,925.95
2.2.1	Construcciones en Proceso	-
2.2.2	Activos Fijos (Formación Bruta de Capital Fijo)	651,925.95
2.2.2.1	Viviendas, Edificios y Estructuras	-
2.2.2.1.1	Viviendas	-
2.2.2.1.2	Edificios No Residenciales	-
2.2.2.1.3	Otras Estructuras	-
2.2.2.2	Maquinaria y Equipo	651,925.95
2.2.2.2.1	Equipo de Transporte	-
2.2.2.2.2	Equipo de Tecnología de la Información y Comunicaciones	-
2.2.2.2.3	Otra Maquinaria y Equipo	651,925.95
2.2.2.3	Equipo de Defensa y Seguridad	-
2.2.2.4	Activos Biológicos Cultivados	-
2.2.2.4.1	Ganado para Cría, Leche, Tiro, etc., que dan Productos Recurrentes	-
2.2.2.4.2	Árboles, Cultivos y Otras Plantaciones que dan Productos Recurrentes	-
2.2.2.5	Activos Fijos Intangibles	-
2.2.2.5.1	Investigación y Desarrollo	-
2.2.2.5.2	Exploración y Evaluación Minera	-
2.2.2.5.3	Programas de Informática y Base de Datos	-
2.2.2.5.4	Originales para Esparcimiento, Literarios o Artísticos	-
2.2.2.5.5	Otros Activos Fijos Intangibles	-

Código	Concepto	
2.2.3	Incremento de Existencias	-
2.2.3.1	Materiales y Suministros	
2.2.3.2	Materias Primas	
2.2.3.3	Trabajos en Curso	
2.2.3.4	Bienes Terminados	
2.2.3.5	Bienes de Venta	
2.2.3.6	Bienes en Tránsito	
2.2.3.7	Existencias de Materiales de Seguridad y Defensa	
2.2.4	Objetos de Valor	-
2.2.4.1	Metales y Piedras Preciosas	
2.2.4.2	Antigüedades y Otros Objetos de Arte	
2.2.4.3	Otros Objetos de Valor	
2.2.5	Activos No Producidos	-
2.2.5.1	Activos Intangibles No Producidos de Origen Natural	-
2.2.5.1.1	Tierras y Terrenos (MEFP 7.70)	
2.2.5.1.2	Recursos Minerales y Energéticos	
2.2.5.1.3	Recursos Biológicos No Cultivados	
2.2.5.1.4	Recursos Hídricos	
2.2.5.1.5	Otros Activos de Origen Natural	
2.2.5.2	Activos Intangibles No Producidos (MEFP 7.78)	-
2.2.5.2.1	Derechos Patentados	
2.2.5.2.2	Arrendamientos Operativos Comerciales	
2.2.5.2.3	Fondos de Comercio Adquiridos	
2.2.5.2.4	Otros Activos Intangibles No Producidos	
2.2.6	Transferencias y Asignaciones y Donativos de Capital Otorgados	-
2.2.6.1	Al Sector Privado	-
2.2.6.1.1	Ayuda a Personas	
2.2.6.1.2	Ayuda a Instituciones	
2.2.6.1.3	Instituciones de Interés Público	
2.2.6.1.4	Desastres Naturales	
2.2.6.2	Al Sector Público	-
2.2.6.2.1	A la Federación	-
2.1.6.2.1.1	Transferencias Internas y Asignaciones	
2.1.6.2.1.2	Transferencias al resto del sector público	
2.1.6.2.1.3	Transferencias de Fideicomisos, Mandatos y Contratos análogos	
2.2.6.2.2	A Entidades Federativas	
2.2.6.2.3	A Municipios	
2.2.6.3	Al Sector Externo	-
2.2.6.3.1	A Gobiernos Extranjeros	
2.2.6.3.2	A Organismos Internacionales	
2.2.6.3.3	Al Sector Privado Externo	
2.2.7	Inversión Financiera con Fines de Política Económica	-
2.2.7.1	Acciones y Participaciones de Capital	-
2.2.7.1.1	Interna	-
2.2.7.1.1.1	Sector Público	
2.2.7.1.1.2	Sector Privado	
2.2.7.1.2	Externa	
2.2.7.2	Valores Representativos de Deuda Adquiridos con Fines de Política Económica	
2.2.7.3	Obligaciones Negociables Adquiridas con Fines de Política Económica	
2.2.7.4	Concesión de Préstamos	-
2.2.7.4.1	Interna	-
2.2.7.4.1.1	Sector Público	
2.2.7.4.1.2	Sector Privado	
2.2.7.4.2	Externa	
	TOTAL DEL GASTO	118,204,247.11
3	FINANCIAMIENTO	960,706,437.35
3.1	FUENTES FINANCIERAS	476,245,369.88
3.1.1	Disminución de Activos Financieros	335,091,084.84
3.1.1.1	Disminución de Activos Financieros Corrientes (Circulantes)	335,091,084.84
3.1.1.1.1	Disminución de Caja y Bancos (Efectivo y Equivalentes)	335,091,084.84

Código	Concepto	
3.1.1.1.1.1	Efectivo	3,000.00
3.1.1.1.1.2	Bancos / Tesorería	307,535,870.27
3.1.1.1.1.3	Bancos / Dependencias y Otros	27,552,214.57
3.1.1.1.1.4	Inversiones Temporales (Hasta 3 meses)	-
3.1.1.1.1.5	Fondos con Afectación Específica	-
3.1.1.1.1.6	Depósitos de Fondos de Terceros en garantía y Administración	-
3.1.1.1.1.7	Otro Efectivo y Equivalentes	-
3.1.1.1.2	Disminución de Inversiones Financieras de Corto Plazo (Derechos a Recibir Efectivo o Equivalentes)	-
3.1.1.1.2.1	Títulos y Valores	
3.1.1.1.2.2	Acciones y Participaciones de Capital	
3.1.1.1.2.3	Otras Inversiones Financieras	
3.1.1.1.3	Disminución de Cuentas por Cobrar	-
		2,076,523.97
3.1.1.1.3.1	Cuentas por Cobrar	
3.1.1.1.3.2	Deudores Diversos por Cobrar	
3.1.1.1.3.3	Ingresos por Recuperar	
3.1.1.1.3.4	Deudores por Anticipos de la Tesorería	
3.1.1.1.4	Disminución de Documentos por Cobrar	-
3.1.1.1.4.1	Otros Derechos a Recibir Efectivo o Equivalentes	
3.1.1.1.5	Recuperación de Préstamos Otorgados de Corto Plazo	
3.1.1.1.6	Disminución de Otros Activos Financieros Corrientes	-
3.1.1.1.6.1	Anticipo a Proveedores por Adquisición de Bienes y Prestación de Servicios	
3.1.1.1.6.2	Anticipo a Proveedores por Adquisición de Bienes Inmuebles y Muebles	
3.1.1.1.6.3	Anticipo a Proveedores por Adquisición de Bienes Intangibles	
3.1.1.1.6.4	Anticipo a Contratistas por Obras Públicas	
3.1.1.1.6.5	Otros Derechos a Recibir Bienes o Servicios	
3.1.1.1.6.6	Disminución de Otros Activos Circulantes	
3.1.1.2	Disminución de Activos Financieros No Corrientes	-
3.1.1.2.1	Recuperación de Inversiones Financieras a Largo Plazo con Fines de Liquidez	-
3.1.1.2.1.1	Venta de Acciones y Participaciones de Capital	-
3.1.1.2.1.1.1	Internos	
3.1.1.2.1.1.2	Externos	
3.1.1.2.1.2	Venta de Títulos y Valores Representativos de la Deuda	
3.1.1.2.1.3	Venta de Obligaciones Negociables	
3.1.1.2.1.4	Recuperación de Préstamos	-
3.1.1.2.1.4.1	Internos	
3.1.1.2.1.4.2	Externos	
3.1.1.2.2	Disminución de Otros Activos Financieros No Corrientes	-
3.1.1.2.2.1	Documentos por Cobrar	
3.1.1.2.2.2	Deudores Diversos	-
3.1.1.2.2.3	Otros Derechos a Recibir Efectivo o Equivalentes	-
3.1.1.2.2.4	Activos Diferidos	
3.1.1.2.2.5	Otros Activos	
3.1.2	Incremento de Pasivos	141,154,285.04
3.1.2.1	Incremento de Pasivos Corrientes	141,154,285.04
3.1.2.1.1	Incremento de Cuentas por Pagar	141,154,285.04
		1,999,589.81
3.1.2.1.1.1	Servicios Personales	99,199,138.12
3.1.2.1.1.2	Proveedores por Pagar	10,054,149.65
3.1.2.1.1.3	Contratistas por Obras Públicas por Pagar	
3.1.2.1.1.4	Participaciones y Aportaciones por Pagar	
3.1.2.1.1.5	Transferencias Otorgadas por Pagar	
3.1.2.1.1.6	Intereses y Comisiones por Pagar	
3.1.2.1.1.7	Retenciones y Contribuciones por Pagar	21,161,467.94
3.1.2.1.1.8	Devoluciones de Contribuciones por Pagar	
3.1.2.1.1.9	Otras Cuentas por Pagar	10,739,529.33
3.1.2.1.2	Incremento de Documentos por Pagar	-
3.1.2.1.2.1	Documentos Comerciales por Pagar	
3.1.2.1.2.2	Documentos con Contratistas por Obras Públicas por Pagar	
3.1.2.1.2.3	Otros Documentos por Pagar	
3.1.2.1.2.4	Títulos y Valores de la Deuda Pública Interna	
3.1.2.1.2.5	Títulos y Valores de la Deuda Pública Externa	
3.1.2.1.3	Conversión de Deuda Pública a Largo Plazo en Porción Circulante	-
3.1.2.1.3.1	Conversión de Títulos y Valores de Largo Plazo en Corto Plazo	-
3.1.2.1.3.1.1	Porción de Corto Plazo de Títulos y Valores de la Deuda Pública Interna de L.P.	

Código	Concepto	
3.1.2.1.3.1.2	Porción de Corto Plazo de Títulos y Valores de la Deuda Pública Externa de L.P.	
3.1.2.1.3.2	Conversión de Préstamos de Largo Plazo en Corto Plazo	-
3.1.2.1.3.2.1	Porción a Corto Plazo de Préstamos de la Deuda Pública Interna de L.P.	
3.1.2.1.3.2.2	Porción a Corto Plazo de Préstamos de la Deuda Pública Externa de L.P.	
3.1.2.1.4	Incremento de Otros Pasivos de Corto Plazo	-
3.1.2.1.4.1	Pasivos Diferidos	
3.1.2.1.4.2	Fondos y Bienes de Terceros	
3.1.2.1.4.3	Otros Pasivos	
3.1.2.2	Incremento de Pasivo No Corrientes	-
3.1.2.2.1	Incremento de Cuentas por Pagar a Largo Plazo	-
3.1.2.2.1.1	Proveedores por Pagar	
3.1.2.2.1.2	Contratistas por Obras Públicas por Pagar	
3.1.2.2.2	Incremento de Documentos por Pagar a Largo Plazo	-
3.1.2.2.2.1	Documentos Comerciales por Pagar	
3.1.2.2.2.2	Documentos con Contratistas por Obras Públicas por Pagar	
3.1.2.2.2.3	Otros documentos por Pagar	
3.1.2.2.3	Colocación de Títulos y Valores a Largo Plazo	-
3.1.2.2.3.1	Colocación de Títulos y Valores de la Deuda Pública Interna	
3.1.2.2.3.2	Colocación de Títulos y Valores de la Deuda Pública Externa	
3.1.2.2.4	Obtención de Préstamos de la Deuda Pública a Largo Plazo	-
3.1.2.2.4.1	Obtención de Préstamos Internos	
3.1.2.2.4.2	Obtención de Préstamos Externos	
3.1.2.2.5	Incremento de Otros Pasivos a Largo Plazo	-
3.1.2.2.5.1	Pasivos Diferidos	
3.1.2.2.5.2	Fondos y Bienes de Terceros	
3.1.2.2.5.3	Otros Pasivos	
3.1.3	Incremento de Patrimonio	
	TOTAL DE FUENTES FINANCIERAS	476,245,369.88
3.2	APLICACIONES FINANCIERAS (Usos)	484,461,067.47
3.2.1	Incremento de Activos Financieros	338,503,851.99
3.2.1.1	Incremento de Activos Financieros Corrientes (Circulantes)	338,503,851.99
3.2.1.1.1	Incremento de Caja y Bancos (Efectivo y Equivalentes)	338,503,851.99
3.2.1.1.1.1	Efectivo	
3.2.1.1.1.2	Bancos / Tesorería	306,504,459.56
3.2.1.1.1.3	Bancos / Dependencias y Otros	
3.2.1.1.1.4	Inversiones Temporales (Hasta 3 Meses)	31,999,392.43
3.2.1.1.1.5	Fondos con Afectación Específica	
3.2.1.1.1.6	Depósitos de Fondo de Terceros en Garantía y/o Administración	
3.2.1.1.1.7	Otro Efectivo y Equivalentes	
3.2.1.1.2	Incremento de Inversiones Financieras de Corto Plazo (Derechos a recibir Efectivo o Equivalentes)	-
3.2.1.1.2.1	Títulos y Valores	
3.2.1.1.2.2	Acciones y Participaciones de Capital	
3.2.1.1.2.3	Otras Inversiones Financieras	
3.2.1.1.3	Incremento de Cuentas por Cobrar	1,999,589.81
3.2.1.1.3.1	Cuentas por Cobrar	1,999,589.81
3.2.1.1.3.2	Deudores Diversos por Cobrar	
3.2.1.1.3.3	Ingresos por Recuperar	
3.2.1.1.3.4	Deudores por Anticipos de Tesorería	
3.2.1.1.4	Incremento de Documentos por Cobrar	-
3.2.1.1.4.1	Otros Derechos a Recibir Efectivo o Equivalentes	
3.2.1.1.5	Préstamos Otorgados de Corto Plazo	
3.2.1.1.6	Incremento de Otros Activos Financieros Corrientes	-
3.2.1.1.6.1	Anticipo a Proveedores por Adquisición de Bienes y Prestación de Servicios	
3.2.1.1.6.2	Anticipo a Proveedores por Adquisición de Bienes Inmuebles y Muebles	
3.2.1.1.6.3	Anticipo a Proveedores por Adquisición de Bienes Intangibles	

Código	Concepto	
3.2.1.1.6.4	Anticipo a Contratistas por Obras Públicas	
3.2.1.1.6.5	Otros Derechos a Recibir Bienes y Servicios	
3.2.1.1.6.6	Otros Activos Circulantes	
3.2.1.2	Incremento de Activos Financieros No Corrientes	-
3.2.1.2.1	Inversiones Financieras a Largo Plazo con Fines de Liquidez	-
3.2.1.2.1.1	Compra de Acciones y Participaciones de Capital	-
3.2.1.2.1.1.1	Internos	
3.2.1.2.1.1.2	Externos	
3.2.1.2.1.2	Compra de Títulos y Valores Representativos de la Deuda	
3.2.1.2.1.3	Compra de Obligaciones negociables	
3.2.1.2.1.4	Concesión de Préstamos	-
3.2.1.2.1.4.1	Internos	
3.2.1.2.1.4.2	Externos	
3.2.1.2.2	Incremento de Otros Activos Financieros No Corrientes	-
3.2.1.2.2.1	Documentos por Cobrar	
3.2.1.2.2.2	Deudores Diversos	
3.2.1.2.2.3	Otros Derechos a Recibir Efectivo y Equivalentes	
3.2.1.2.2.4	Activos Diferidos	
3.2.1.2.2.5	Otros Activos	
3.2.2	Disminución de Pasivos	139,452,914.41
3.2.2.1	Disminución de Pasivos Corrientes	139,452,914.41
3.2.2.1.1	Disminución de Cuentas por Pagar	139,452,914.41
3.2.2.1.1.1	Servicios Personales por Pagar	98,954,973.52
3.2.2.1.1.2	Proveedores por Pagar	10,015,397.97
3.2.2.1.1.3	Contratistas por Obras Públicas por Pagar	
3.2.2.1.1.4	Participaciones y Aportaciones por Pagar	
3.2.2.1.1.5	Transferencias Otorgadas por Pagar	
3.2.2.1.1.6	Intereses y Comisiones y otros gastos de la Deuda Pública por Pagar	
3.2.2.1.1.7	Retenciones y Contribuciones por Pagar	20,011,713.12
3.2.2.1.1.8	Devoluciones de la Ley de Ingresos por Pagar	
3.2.2.1.1.9	Otras Cuentas por Pagar	10,470,829.80
3.2.2.1.2	Disminución de Documentos por Pagar	-
3.2.2.1.2.1	Documentos Comerciales por Pagar	
3.2.2.1.2.2	Documentos con Contratistas por Obras Públicas por Pagar	
3.2.2.1.2.3	Otros Documentos por Pagar	
3.2.2.1.2.4	Títulos y Valores de la Deuda Pública Interna	
3.2.2.1.2.5	Títulos y Valores de la Deuda Pública Externa	
3.2.2.1.3	Amortización de la Porción Circulante de la Deuda Pública de Largo Plazo	-
3.2.2.1.3.1	Amortización de la Porción Circulante de la Deuda Pública de L.P. en Títulos y Valores	-
3.2.2.1.3.1.1	Amortización de la Porción Circulante de la Deuda Pública Interna de L.P. en Títulos y Valores	
3.2.2.1.3.1.2	Amortización de la Porción de la Deuda Pública Externa de L.P. En Títulos y Valores	
3.2.2.1.3.2	Amortización de la Porción Circulante de la Deuda Pública de L.P. en Préstamos	-
3.2.2.1.3.2.1	Amortización de la Porción Circulante de la Deuda Pública Interna de L.P. en Préstamos	
3.2.2.1.3.2.2	Amortización de la Porción Circulante de la Deuda Pública Externa de L.P. en Préstamos	
3.2.2.1.4	Disminución de Otros Pasivos de Corto Plazo	-
3.2.2.1.4.1	Pasivos Diferidos	
3.2.2.1.4.2	Fondos y Bienes de Terceros en Garantía y/o Administración	
3.2.2.1.4.3	Otros Pasivos	
3.2.2.2	Disminución de Pasivos No Corrientes	-
3.2.2.2.1	Disminución de Cuentas por Pagar a Largo Plazo	-
3.2.2.2.1.1	Proveedores por Pagar	
3.2.2.2.1.2	Contratistas por Obras Públicas por Pagar	
3.2.2.2.2	Disminución de Documentos por Pagar a Largo Plazo	-
3.2.2.2.2.1	Documentos Comerciales por Pagar	
3.2.2.2.2.2	Documentos con Contratistas por Obras Públicas por Pagar	
3.2.2.2.2.3	Otros Documentos por Pagar	
3.2.2.2.3	Conversión de Deuda Pública de Largo Plazo en Porción Circulante	-
3.2.2.2.3.1	Conversión de Títulos y Valores de Largo Plazo en Corto Plazo	-
3.2.2.2.3.1.1	Porción de Corto Plazo de Títulos y Valores de la Deuda Pública Interna	
3.2.2.2.3.1.2	Porción de Corto Plazo de Títulos y Valores de la Deuda Pública Externa	
3.2.2.2.3.2	Conversión de Préstamos de Largo Plazo en Corto Plazo	-
3.2.2.2.3.2.1	Porción a Corto Plazo de Préstamos de la Deuda Pública Interna	
3.2.2.2.3.2.2	Porción a Corto Plazo de Préstamos de la Deuda Pública Externa	
3.2.2.2.4	Disminución de Otros Pasivos de Largo Plazo	-

Código	Concepto	
3.2.2.2.4.1	Pasivos Diferidos	
3.2.2.2.4.2	Fondos y Bienes de Terceros en Garantía y/o Administración	
3.2.2.2.4.3	Otros Pasivos	
3.2.3	Disminución de Patrimonio	6,504,301.07
	TOTAL APLICACIONES FINANCIERAS	484,461,067.47

X¹ Refiere a la desagregación que obtuvieron las unidades administrativas o instancias competentes en materia de Contabilidad Gubernamental y de Ingresos, de cada orden de gobierno, del Clasificador por Rubros de Ingresos, armonizado a 2 dígitos, de acuerdo a sus necesidades en tercer y cuarto dígito, Clase y Concepto respectivamente.

X² Refiere a la desagregación que obtuvieron las unidades administrativas o instancias competentes en materia de Contabilidad Gubernamental y de Ingresos, de cada orden de gobierno, del Clasificador por Rubros de Ingresos, armonizado a 2 dígitos, de acuerdo a sus necesidades en tercer y cuarto dígito, Clase y Concepto respectivamente.

Sistema Estatal de Evaluación
ANALISIS DE LAS VARIACIONES PROGRAMATICO - PRESUPUESTAL
UNIVERSIDAD TECNOLÓGICA DE NOGALES, SONORA

Anexo A

Al 31 de Diciembre de 2022

(PESOS)

INFORME TRIMESTRAL: Cuarto

En los indicadores se presentan variaciones de la siguiente manera

- La demora en la entrega del presente informe se debe a las múltiples actividades, de los responsables de elaborar este informe.
- Existen adecuaciones presupuestales en algunas partidas, mismas que se informarán en el próximo cuatrimestre una vez que sean autorizados por el Consejo Directivo.

L.C. Eduardo Bojórquez Beltrán

Jefe de Departamento de Programación y Presupuesto

D.H.C. Cuauhtémoc Martínez Siraitare

Rector

Universidad Tecnológica de Nogales, Sonora
 Desglose de saldo en Bancos e Inversiones
 Del 01 de Enero al 31 de diciembre de 2022
 (pesos)

Anexo B

INFORME TRIMESTRAL: Cuarto

Desglose del saldo presentado en el formato ETCA-I-02, en el inciso A2), de la Cuenta: BANCOS/TESORERÍA				
Datos de la Cuenta Bancaria				Tipo de Recurso (1)
	Institución Bancaria	Número de Cuenta	Saldo	
1	BBVA Bancomer	159831371	183326.35	Federal
2	BBVA Bancomer	165971411	41486.45	Ingresos Propios
3	BBVA Bancomer	184897714	0	Federal
4	Scotiabank	11102585758	0	Ingresos Propios
5	Banorte	594706681	9793.14	Estatal
6	Banorte	1175498382	896461.4	Federal
7	Banorte	1175493958	15578.57	Estatal
8				
9				
13				
14				
15				
16				
17				
18				
19				
20				
TOTAL			1146645.91	

"Bajo protesta de decir verdad declaramos que los Estados Financieros y sus Notas, son razonablemente correctos y son responsabilidad del emisor"

1) Tipo de Recurso: Federal o Estatal (incluye Ingresos Propios)

Nota: En caso de que la cuenta bancaria tenga los dos tipos de recursos, presentar dos veces la misma cuenta separando los saldos por tipo de recurso.

Desglose del saldo presentado en el formato ETCA-I-02, en el inciso A4), de la Cuenta: INVERSIONES TEMPORALES (HASTA 3 MESES)				
Datos de la Cuenta Bancaria				Tipo de Recurso (1)
	Institución Bancaria	Número de Cuenta	Saldo	
1	BBVA Bancomer	2032814080	8542894.97	Ingresos Propios
2	BBVA Bancomer	2040990701	4511122.86	Federal

3	BBVA Bancomer	2041561286	0	Federal
4	Scotiabank	70078428	0	Ingresos Propios
5	Scotiabank	70181043	0	Federal
6	Banorte	0594708096	1118274.14	Ingresos Propios
7				
8				
9				
TOTAL			14172291.97	


Desglose del saldo presentado en el formato ETCA-I-02, en el inciso B1), de la Cuenta: INVERSIONES FINANCIERAS DE CORTO PLAZO				
Datos de la Cuenta Bancaria				Tipo de Recurso (1)
	Institución Bancaria	Número de Cuenta	Saldo	
1				
2				
3				
4				
5				
6				
7				
8				
9				
INCLUIR TODAS LAS CUENTAS				
Nota : Este formato No Aplica Órganos Autónomos Poder Legislativo, Poder Judicial				
TOTAL			0	

Desglose del saldo presentado en el formato ETCA-I-02, en el inciso A) del Activo No Circulante, de la Cuenta: INVERSIONES FINANCIERAS A LARGO PLAZO				
Datos de la Cuenta Bancaria				Tipo de Recurso (1)
	Institución Bancaria	Número de Cuenta	Saldo	
1				
2				
3				
4				
5				
6				
7				
8				
9				
INCLUIR TODAS LAS CUENTAS				
Nota : Este formato No Aplica Órganos Autónomos Poder Legislativo, Poder Judicial				
TOTAL			0	

"Bajo protesta de decir verdad declaramos que los Estados Financieros y sus Notas, son razonablemente correctos y son responsabilidad del emisor"

1) Tipo de Recurso: Federal o Estatal (incluye Ingresos Propios)

Nota: En caso de que la cuenta bancaria tenga los dos tipos de recursos, presentar dos veces la misma cuenta separando los saldos por tipo de recurso.


 L.C. Eduardo Bojórquez Beltrán
 Jefe de Departamento de Programación y Presupuesto


 Mtro. Cuauhtémoc Martínez Siraitare
 Rector

Finalidad	Función	Subfunción	Programa Presupuestario	Actividad o Proyecto	Tipo de Beneficiario	Servicios Personales por Categoría	Clasificador por Objeto del Gasto (Partida del Gasto)	Tipo de Gasto (1 Gto de Capital)	Año de origen del recurso	Tipo de Financiamiento (1 Gasto No Etiquetado, 2 Gasto Etiquetado)	Fuente de Financiamiento (Federal, Estatal, Ingresos Propios)	Fondo (Aportaciones Múltiples, Convenios, etc.) (Número) (FAS, FASP, etc)	Area y/o Ubicación Geográfica	Aprobado Anual	Ampliaciones / Reducciones	Modificado Anual	Comprometido Acumulado al Periodo	Devengado Acumulado al periodo	Ejercido Acumulado al periodo	Pagado Acumulado al periodo		
10	1	1	1	1	1	1	5	1	2	1	1	2	2									
CENTRO GESTOR																						
4086800100	2	5	3	E404E10	287 A	1	11301	1	20	1	1	A0	03	\$2,881,671.26	\$80,620.72	3,635,392	\$3,635,391.98	3,635,391.98	3,635,391.98	\$3,635,391.98		
4086800100	2	5	3	E404E10	287 A	1	11303	1	20	1	1	A0	03	135,000.00	233,512.36	368,512.36	368,512.36	368,512.36	368,512.36	368,512.36		
4086800100	2	5	3	E404E10	287 A	1	13101	1	20	1	1	A0	03	744,994.97	-548,692.78	196,302	196,302.19	196,302.19	196,302.19	196,302.19		
4086800100	2	5	3	E404E10	287 A	1	13201	1	20	1	1	A0	03	510,405.06	1,344,832.74	1,855,237.80	1,855,237.80	1,855,237.80	1,855,237.80	1,855,237.80		
4086800100	2	5	3	E404E10	287 A	1	13202	1	20	1	1	A0	03	1,703,510.76	6,752,074.44	8,455,585.20	8,455,585.20	8,455,585.20	8,455,585.20	8,455,585.20		
4086800100	2	5	3	E404E10	287 A	1	13203	1	20	1	1	A0	03	220,093.14	-111,515.29	108,537.85	108,537.85	108,537.85	108,537.85	108,537.85		
4086800100	2	5	3	E404E10	287 A	1	14101	1	20	1	1	A0	03	2,766,341.13	-787,760.94	1,978,580.19	1,978,580.19	1,978,580.19	1,978,580.19	1,978,580.19		
4086800100	2	5	3	E404E10	287 A	1	14103	1	20	1	1	A0	03	1,595,062.85	859,258.83	2,452,322	2,452,322	2,452,322	2,452,322	2,452,322		
4086800100	2	5	3	E404E10	287 A	1	14106	1	20	1	1	A0	03	23,615.70	586,841.98	610,458	610,458	610,458	610,458	610,458		
4086800100	2	5	3	E404E10	287 A	1	14201	1	20	1	1	A0	03	1,509,093.60	-88,585.49	1,420,468.11	1,420,468.11	1,420,468.11	1,420,468.11	1,420,468.11		
4086800100	2	5	3	E404E10	287 A	1	14403	1	20	1	1	A0	03	251,158.57	24,584.46	275,747.03	275,747.03	275,747.03	275,747.03	275,747.03		
4086800100	2	5	3	E404E10	287 A	1	15202	1	20	1	1	A0	03	1,500,000.00	2,143,497.60	1,962,331.35	1,962,331.35	1,962,331.35	1,962,331.35	1,962,331.35		
4086800100	2	5	3	E404E10	287 A	1	15409	1	20	1	1	A0	03	140,257.30	126,496.67	266,753.97	266,753.97	266,753.97	266,753.97	266,753.97		
4086800100	2	5	3	E404E10	287 A	1	15410	1	20	1	1	A0	03	7,512.00	-7,512.00	0	0	0	0	0	0	0
4086800100	2	5	3	E404E10	287 A	1	15413	1	20	1	1	A0	03	44,160.00	-10,810.00	33,350.00	33,350.00	33,350.00	33,350.00	33,350.00	33,350.00	
4086800100	2	5	3	E404E10	287 A	1	15416	1	20	1	1	A0	03	50,350.00	-3,280.00	47,070.00	47,070.00	47,070.00	47,070.00	47,070.00	47,070.00	
4086800100	2	5	3	E404E10	287 A	1	15419	1	20	1	1	A0	03	280,500.00	-82,089.52	198,410	198,410	198,410	198,410	198,410	198,410	
4086800100	2	5	3	E404E10	287 A	1	15901	1	20	1	1	A0	03	622,650.00	375,677.62	996,327.62	996,327.62	996,327.62	996,327.62	996,327.62	996,327.62	
4086800100	2	5	3	E404E10	287 A	1	17102	1	20	1	1	A0	03	129,000.00	-36,608.55	92,391.45	92,391.45	92,391.45	92,391.45	92,391.45	92,391.45	
4086800100	2	5	3	E404E10	287 A	1	17104	1	20	1	1	A0	03	56,000.00	-11,721.02	44,279	44,278.98	44,278.98	44,278.98	44,278.98	44,278.98	
4086800100	2	5	3	E404E10	287 A	1	21101	1	20	1	1	A0	03	20,000.00	0.00	20,000.00	20,000.00	20,000.00	20,000.00	20,000.00	20,000.00	
4086800100	2	5	3	E404E10	287 A	1	21201	1	20	1	1	A0	03	20,000.00	-20,000.00	0	0	0	0	0	0	0
4086800100	2	5	3	E404E10	287 A	1	21601	1	20	1	1	A0	03	60,000.00	0.00	60,000.00	60,000.00	60,000.00	60,000.00	60,000.00	60,000.00	
4086800100	2	5	3	E404E10	287 A	1	24601	1	20	1	1	A0	03	30,000.00	0.00	30,000.00	30,000.00	30,000.00	30,000.00	30,000.00	30,000.00	
4086800100	2	5	3	E404E10	287 A	1	24901	1	20	1	1	A0	03	20,000.00	20,000.00	40,000.00	40,000.00	40,000.00	40,000.00	40,000.00	40,000.00	
4086800100	2	5	3	E404E10	287 A	1	26101	1	20	1	1	A0	03	80,000.00	0.00	80,000.00	80,000.00	80,000.00	80,000.00	80,000.00	80,000.00	
4086800100	2	5	3	E404E10	287 A	1	27101	1	20	1	1	A0	03	10,000.00	0.00	10,000.00	10,000.00	10,000.00	10,000.00	10,000.00	10,000.00	
4086800100	2	5	3	E404E10	287 A	1	29101	1	20	1	1	A0	03	20,000.00	0.00	20,000.00	20,000.00	20,000.00	20,000.00	20,000.00	20,000.00	
4086800100	2	5	3	E404E10	287 A	1	29201	1	20	1	1	A0	03	10,000.00	0.00	10,000.00	10,000.00	10,000.00	10,000.00	10,000.00	10,000.00	
4086800100	2	5	3	E404E10	287 A	1	29401	1	20	1	1	A0	03	0.00	0.00	0	0	0	0	0	0	0
4086800100	2	5	3	E404E10	287 A	1	29601	1	20	1	1	A0	03	10,000.00	0.00	10,000.00	10,000.00	10,000.00	10,000.00	10,000.00	10,000.00	
4086800100	2	5	3	E404E10	287 A	1	29801	1	20	1	1	A0	03	0.00	0.00	0	0	0	0	0	0	0
4086800100	2	5	3	E404E10	287 A	1	29801	1	20	1	1	A0	03	0.00	0.00	0	0	0	0	0	0	0
4086800100	2	5	3	E404E10	287 A	1	29801	1	20	1	1	A0	03	0.00	0.00	0	0	0	0	0	0	0
4086800100	2	5	3	E404E10	287 A	1	29801	1	20	1	1	A0	03	0.00	0.00	0	0	0	0	0	0	0
4086800100	2	5	3	E404E10	287 A	1	29801	1	20	1	1	A0	03	0.00	0.00	0	0	0	0	0	0	0
4086800100	2	5	3	E404E10	287 A	1	29801	1	20	1	1	A0	03	0.00	0.00	0	0	0	0	0	0	0
4086800100	2	5	3	E404E10	287 A	1	29801	1	20	1	1	A0	03	0.00	0.00	0	0	0	0	0	0	0
4086800100	2	5	3	E404E10	287 A	1	29801	1	20	1	1	A0	03	0.00	0.00	0	0	0	0	0	0	0
4086800100	2	5	3	E404E10	287 A	1	29801	1	20	1	1	A0	03	0.00	0.00	0	0	0	0	0	0	0
4086800100	2	5	3	E404E10	287 A	1	29801	1	20	1	1	A0	03	0.00	0.00	0	0	0	0	0	0	0
4086800100	2	5	3	E404E10	287 A	1	29801	1	20	1	1	A0	03	0.00	0.00	0	0	0	0	0	0	0
4086800100	2	5	3	E404E10	287 A	1	29801	1	20	1	1	A0	03	0.00	0.00	0	0	0	0	0	0	0
4086800100	2	5	3	E404E10	287 A	1	29801	1	20	1	1	A0	03	0.00	0.00	0	0	0	0	0	0	0
4086800100	2	5	3	E404E10	287 A	1	29801	1	20	1	1	A0	03	0.00	0.00	0	0	0	0	0	0	0
4086800100	2	5	3	E404E10	287 A	1	29801	1	20	1	1	A0	03	0.00	0.00	0	0	0	0	0	0	0
4086800100	2	5	3	E404E10	287 A	1	29801	1	20	1	1	A0	03	0.00	0.00	0	0	0	0	0	0	0
4086800100	2	5	3	E404E10	287 A	1	29801	1	20	1	1	A0	03	0.00	0.00	0	0	0	0	0	0	0
4086800100	2	5	3	E404E10	287 A	1	29801	1	20	1	1	A0	03	0.00	0.00	0	0	0	0	0	0	0
4086800100	2	5	3	E404E10	287 A	1	29801	1	20	1	1	A0	03	0.00	0.00	0	0	0	0	0	0	0
4086800100	2	5	3	E404E10	287 A	1	29801	1	20	1	1	A0	03	0.00	0.00	0	0	0	0	0	0	0
4086800100	2	5	3	E404E10	287 A	1	29801	1	20	1	1	A0	03	0.00	0.00	0	0	0	0	0	0	0
4086800100	2	5	3	E404E10	287 A	1	29801	1	20	1	1	A0	03	0.00	0.00	0	0	0	0			

4086800100	2	5	3	E404E10	287 A	1	33401	1	20	1	4	Z1	03	14,282	14,282.00	14,282.00	14,282.00	14,282.00	14,282.00	
4086800100	2	5	3	E404E10	287 A	1	33603	1	20	1	4	Z1	03	84,615.49	84,615.49	84,615.49	84,615.49	84,615.49	84,615.49	
4086800100	2	5	3	E404E10	287 A	1	33801	1	20	1	4	Z1	03	467,400.00	467,400.00	467,400.00	467,400.00	467,400.00	467,400.00	
4086800100	2	5	3	E404E10	287 A	1	34101	1	20	1	4	Z1	03	85,837.77	85,837.77	85,837.77	85,837.77	85,837.77	85,837.77	
4086800100	2	5	3	E404E10	287 A	1	34401	1	20	1	4	Z1	03	54,869.63	54,869.63	54,869.63	54,869.63	54,869.63	54,869.63	
4086800100	2	5	3	E404E10	287 A	1	34501	1	20	1	4	Z1	03	38,887.52	38,887.52	38,887.52	38,887.52	38,887.52	38,887.52	
4086800100	2	5	3	E404E10	287 A	1	35101	1	20	1	4	Z1	03	30,426.44	30,426.44	30,426.44	30,426.44	30,426.44	30,426.44	
4086800100	2	5	3	E404E10	287 A	1	35201	1	20	1	4	Z1	03	12,797.56	12,797.56	12,797.56	12,797.56	12,797.56	12,797.56	
4086800100	2	5	3	E404E10	287 A	1	35302	1	20	1	4	Z1	03	2,320.00	2,320.00	2,320.00	2,320.00	2,320.00	2,320.00	
4086800100	2	5	3	E404E10	287 A	1	35501	1	20	1	4	Z1	03	8,630.36	8,630.36	8,630.36	8,630.36	8,630.36	8,630.36	
4086800100	2	5	3	E404E10	287 A	1	35701	1	20	1	4	Z1	03	0	0.00	0.00	0.00	0.00	0.00	0.00
4086800100	2	5	3	E404E10	287 A	1	35801	1	20	1	4	Z1	03	763,205.32	763,205.32	763,205.32	763,205.32	763,205.32	763,205.32	
4086800100	2	5	3	E404E10	287 A	1	35901	1	20	1	4	Z1	03	28,880.00	28,880.00	28,880.00	28,880.00	28,880.00	28,880.00	
4086800100	2	5	3	E404E10	287 A	1	37101	1	20	1	4	Z1	03	64,290.00	64,290.00	64,290.00	64,290.00	64,290.00	64,290.00	
4086800100	2	5	3	E404E10	287 A	1	37201	1	20	1	4	Z1	03	8,994.69	8,994.69	8,994.69	8,994.69	8,994.69	8,994.69	
4086800100	2	5	3	E404E10	287 A	1	37501	1	20	1	4	Z1	03	74,300.00	74,300.00	74,300.00	74,300.00	74,300.00	74,300.00	
4086800100	2	5	3	E404E10	287 A	1	37502	1	20	1	4	Z1	03	38,546.00	38,546.00	38,546.00	38,546.00	38,546.00	38,546.00	
4086800100	2	5	3	E404E10	287 A	1	37503	1	20	1	4	Z1	03	23,492.00	23,492.00	23,492.00	23,492.00	23,492.00	23,492.00	
4086800100	2	5	3	E404E10	287 A	1	38201	1	20	1	4	Z1	03	30,828.71	30,828.71	30,828.71	30,828.71	30,828.71	30,828.71	
4086800100	2	5	3	E404E10	287 A	1	38301	1	20	1	4	Z1	03	38,127.12	38,127.12	38,127.12	38,127.12	38,127.12	38,127.12	
4086800100	2	5	3	E404E10	287 A	1	38401	1	20	1	4	Z1	03	0	0.00	0.00	0.00	0.00	0.00	0.00
4086800100	2	5	3	E404E10	287 A	1	39201	1	20	1	4	Z1	03	5,472.00	5,472.00	5,472.00	5,472.00	5,472.00	5,472.00	
4086800100	2	5	3	E404E10	287 A	1	39801	1	20	1	4	Z1	03	425,138.00	425,138.00	425,138.00	425,138.00	425,138.00	425,138.00	
4086800100	2	5	3	E404E10	287 A	1	51101	1	20	1	4	Z1	03	53,127.36	53,127.36	53,127.36	53,127.36	53,127.36	53,127.36	
4086800100	2	5	3	E404E10	287 A	1	51501	1	20	1	4	Z1	03	2,187,482.40	2,187,482.40	2,187,482.40	2,187,482.40	2,187,482.40	2,187,482.40	
4086800100	2	5	3	E404E10	287 A	1	51902	1	20	1	4	Z1	03	108,746.71	108,746.71	108,746.71	108,746.71	108,746.71	108,746.71	
4086800100	2	5	3	E404E10	287 A	1	56401	1	20	1	4	Z1	03	194,383.89	194,383.89	194,383.89	194,383.89	194,383.89	194,383.89	
4086800100	2	5	3	E404E10	287 A	1	56601	1	20	1	4	Z1	03	1,057,500.00	1,057,500.00	1,057,500.00	1,057,500.00	1,057,500.00	1,057,500.00	
4086800100	2	5	3	E404E10	287 A	1	56701	1	20	1	4	Z1	03	7,342.79	7,342.79	7,342.79	7,342.79	7,342.79	7,342.79	
4086800200	2	5	3	E404E10	287 A	1	37502	1	20	1	4	Z1	03	2,800.00	2,800.00	2,800.00	2,800.00	2,800.00	2,800.00	
4086800300	2	5	3	E404E10	287 A	1	37502	1	20	1	4	Z1	03	1,400.00	1,400.00	1,400.00	1,400.00	1,400.00	1,400.00	
4086800400	2	5	3	E404E10	287 A	1	37502	1	20	1	4	Z1	03	2,000.00	2,000.00	2,000.00	2,000.00	2,000.00	2,000.00	
4086800500	2	5	3	E404E10	287 A	1	37502	1	20	1	4	Z1	03	400.00	400.00	400.00	400.00	400.00	400.00	
4086800600	2	5	3	E404E10	287 A	1	37502	1	20	1	4	Z1	03	1,200.00	1,200.00	1,200.00	1,200.00	1,200.00	1,200.00	
4086800700	2	5	3	E404E10	287 A	1	37502	1	20	1	4	Z1	03	300.00	300.00	300.00	300.00	300.00	300.00	
4086800800	2	5	3	E404E10	287 A	1	37502	1	20	1	4	Z1	03	4,000.00	4,000.00	4,000.00	4,000.00	4,000.00	4,000.00	
4086800900	2	5	3	E404E10	287 A	1	37502	1	20	1	4	Z1	03	3,900.00	3,900.00	3,900.00	3,900.00	3,900.00	3,900.00	
4086801000	2	5	3	E404E10	287 A	1	37502	1	20	1	4	Z1	03	37,750.00	37,750.00	37,750.00	37,750.00	37,750.00	37,750.00	
4086801000	2	5	3	E404E10	287 A	1	37502	1	20	1	4	Z1	03	10,400.00	10,400.00	10,400.00	10,400.00	10,400.00	10,400.00	
4086801000	2	5	3	E404E10	287 A	1	11301	1	20	1	5	Z5	03	3,242,910.69	3,242,910.69	3,242,910.69	3,242,910.69	3,242,910.69	3,242,910.69	
4086801000	2	5	3	E404E10	287 A	1	13201	1	20	1	5	Z5	03	142,672	138,547.67	138,547.67	138,547.67	138,547.67	138,547.67	
4086801000	2	5	3	E404E10	287 A	1	13202	1	20	1	5	Z5	03	368,611	368,644.15	368,644.15	368,644.15	368,644.15	368,644.15	
4086801000	2	5	3	E404E10	287 A	1	14101	1	20	1	5	Z5	03	2,088,525	1,948,934.52	1,948,934.52	1,948,934.52	1,948,934.52	1,948,934.52	
4086801000	2	5	3	E404E10	287 A	1	14103	1	20	1	5	Z5	03	1,086,744	1,011,608.44	1,011,608.44	1,011,608.44	1,011,608.44	1,011,608.44	
4086801000	2	5	3	E404E10	287 A	1	14106	1	20	1	5	Z5	03	23,615.70	23,615.70	23,615.70	23,615.70	23,615.70	23,615.70	
4086801000	2	5	3	E404E10	287 A	1	14201	1	20	1	5	Z5	03	1,047,405	977,399.46	977,399.46	977,399.46	977,399.46	977,399.46	
4086801000	2	5	3	E404E10	287 A	1	15409	1	20	1	5	Z5	03	227,581	171,131.03	171,131.03	171,131.03	171,131.03	171,131.03	
4086801000	2	5	3	E404E10	287 A	1	15410	1	20	1	5	Z5	03	7,890	0.00	0.00	0.00	0.00	0.00	
4086801000	2	5	3	E404E10	287 A	1	15413	1	20	1	5	Z5	03	63,360	24,150.00	24,150.00	24,150.00	24,150.00	24,150.00	
4086801000	2	5	3	E404E10	287 A	1	15416	1	20	1	5	Z5	03	8,400	8,400.00	8,400.00	8,400.00	8,400.00	8,400.00	
4086801000	2	5	3	E404E10	287 A	1	15416	1	20	1	5	Z5	03	1,950.00	78,772.75	78,772.75	78,772.75	78,772.75	78,772.75	
4086801000	2	5	3	E404E10	287 A	1	21101	1	20	1	5	Z5	03	2,872.75	62,808.37	62,808.37	62,808.37	62,808.37	62,808.37	
4086801000	2	5	3	E404E10	287 A	1	21201	1	20	1	5	Z5	03	0	0.00	0.00	0.00	0.00	0.00	0.00
4086801000	2	5	3	E404E10	287 A	1	21401	1	20	1	5	Z5	03	15,000.00	15,000.00	15,000.00	15,000.00	15,000.00	15,000.00	
4086801000	2	5	3	E404E10	287 A	1	21601	1	20	1	5	Z5	03	70,000.00	70,000.00	70,000.00	70,000.00	70,000.00	70,000.00	
4086801000	2	5	3	E404E10	287 A	1	21701	1	20	1	5	Z5	03	30,000.00	11,631.17	11,631.17	11,631.17	11,631.17	11,631.17	
4086801000	2	5	3	E404E10	287 A	1	22101	1	20	1	5	Z5	03	25,000.00	15,891.37	15,891.37	15,891.37	15,891.37	15,891.37	
4086801000	2	5	3	E404E10	287 A	1	22106	1	20	1	5	Z5	03	9,000.00	9,000.00	9,000.00	9,000.00	9,000.00	9,000.00	
4086801000	2	5	3	E404E10	287 A	1	22301	1	20	1	5	Z5	03	3,500.00	3,251.64	3,251.64	3,251.64	3,251.64	3,251.64	
4086801000	2	5	3	E404E10	287 A	1	24101	1	20	1	5	Z5	03	0	0.00	0.00	0.00	0.00	0.00	0.00
4086801000	2	5	3	E404E10	287 A	1	24201	1	20	1	5	Z5	03	8,000.00	4,335.05	4,335.05	4,335.05	4,335.05	4,335.05	
4086801000	2	5	3	E404E10	287 A	1	24301	1	20	1	5	Z5	03	4,000.00	365.49	365.49	365.49	365.49	365.49	
4086801000	2	5	3	E404E10	287 A	1	24601	1	20	1	5	Z5	03	50,000.00	42,737.10	42,737.10	42,737.10	42,737.10	42,737.10	
4086801000	2	5	3	E404E10	287 A	1	24701	1	20	1	5	Z5	03	8,000.00	781.49	781.49	781.			

