

H. Nogales, Sonora a 11 de abril de 2024  
Oficio No. UTN/R/DAF/PP/212/2024

**C.P. JOSÉ RENE ESTRADA FÉLIX**  
Director General de Planeación y Evaluación  
Secretaría de Hacienda  
P r e s e n t e.

Por medio del presente se da atención a Oficio No. DGPyE 178/2024 en el cual solicita **Primer Informe Trimestral 2024**, en apego a la normatividad vigente, expresados en formato previamente establecidos para su elaboración, el cual será remitido vía electrónica a la dirección [organismos@egresos.sonora.gob.mx](mailto:organismos@egresos.sonora.gob.mx).

Sin más que informar, quedo a sus apreciables órdenes.

Atentamente

**DHC. CUAUHTÉMOC MARTÍNEZ SIRAITARE**  
Rector de la Universidad Tecnológica  
de Nogales, Sonora

C.c.p. Lic. Ángel Francisco Morales Lizarra – Titular del Órgano Interno de Control  
Archivo

Elaboro	C.F.P. Beatriz Adriana Cota Rivera
Revisa	M.E. Gilberto García Rocha

# Formatos

## Listado de Formatos

<b>I.- Información contable</b>		
1	ETCA-I-01	Estado de Situación Financiera
2	ETCA-I-02	Estado de Situación Financiera-Detallado-LDF
3	ETCA-I-03	Estado de Actividades
4	ETCA-I-04	Estado de Variación en la Hacienda Pública
5	ETCA-I-05	Estado de Cambios en la Situación Financiera
6	ETCA-I-06	Estado de Flujos de Efectivo
7	ETCA-I-07	Estado Analítico del Activo
8	ETCA-I-08	Estado Analítico de la Deuda y Otros Pasivos
9	ETCA-I-09	Informe Analítico de la Deuda y Otros Pasivos-Detallado-LDF
10	ETCA-I-10	Informe Analítico de Obligaciones Diferentes de Financiamiento-LDF
11	ETCA-I-11	Informe sobre Pasivos Contingentes
12	ETCA-I-12	Notas a los Estados Financieros
<b>II.- Información Presupuestaria</b>		
13	ETCA-II-01	Estado Analítico de Ingresos
14	ETCA-II-02	Estado Analítico de Ingresos Detallado-LDF
15	ETCA-II-03	Conciliación entre los Ingresos Presupuestarios y Contables
16	ETCA-II-04	Estado Analítico del Ejercicio Presupuesto de Egresos
17	ETCA-II-05	Estado Analítico del Ejercicio Presupuesto de Egresos Detallado-LDF Clasificación Por Objeto del Gasto
18	ETCA-II-06	Estado Analítico del Ejercicio Presupuesto de Egresos Clasificación Económica (Por Tipo de Gasto)
19	ETCA-II-07	Estado Analítico del Ejercicio Presupuesto de Egresos Por Unidad Administrativa
20	ETCA-II-08	Estado Analítico del Ejercicio Presupuesto de Egresos Detallado-LDF Por Unidad Administrativa
21	ETCA-II-09	Estado Analítico del Ejercicio Presupuesto de Egresos Clasificación Administrativa, Por Poderes
22	ETCA-II-10	Estado Analítico del Ejercicio Presupuesto de Egresos Clasificación Administrativa, Por tipo de Organismo o Entidad Paraestatal
23	ETCA-II-11	Estado Analítico del Ejercicio Presupuesto de Egresos Clasificación Funcional (Finalidad y Función)
24	ETCA-II-12	Estado Analítico del Ejercicio Presupuesto de Egresos -Detallado-LDF Clasificación Funcional (Finalidad y Función)
25	ETCA-II-13	Estado Analítico del Ejercicio Presupuesto de Egresos Por Partida del Gasto
26	ETCA-II-14	Estado Analítico del Ejercicio Presupuesto de Egresos - Detallado-LDF (Clasificación de Servicios Personales por Categoría)
27	ETCA-II-15	Conciliación entre los Egresos Presupuestarios y los Gastos Contables
28	ETCA-II-16	Endeudamiento Neto
29	ETCA-II-17	Intereses de la Deuda
<b>III.- Información Programática</b>		
30	ETCA-III-01	Gasto por Categoría Programática
31	ETCA-III-02	Gasto por Programa Presupuestario (NO APLICA)

32	ETCA-III-03	Gasto por Proyectos de Inversión
33	ETCA-III-04	Informe de Avance Programático
34	ETCA-III-05	Matriz de Indicadores de Resultados
<b>IV.- Información Complementaria-Anexos.</b>		
35	ETCA-IV-01	Indicadores de Postura Fiscal
36	ETCA-IV-02	Balance Presupuestario-LDF
37	ETCA-IV-03	Relación de Cuentas Bancarias Productivas Específicas
38	ETCA-IV-04	Relación de Bienes que Componen su Patrimonio ( CUENTA PÚBLICA Y SEGUNDO TRIMESTRE)
39	ETCA-IV-06	Clasificación Económica de los Ingresos , de los Gastos y del Financiamiento
40	Anexo A	Análisis de variaciones Programático-Presupuestal
41	Anexo B	Desglose de saldo en Bancos e Inversiones
42	Anexo C	Gasto de acuerdo a la Estructura Programática (LAYOUT EXCEL)
43	Anexo Mir	Análisis cualitativo de las metas programadas en la Matriz de Indicadores de Resultados

Universidad Tecnológica de Nogales

Estado de Situación Financiera

Al 31 de marzo de 2024

(Cifras en Pesos)

INFORME TRIMESTRAL: Primero

Concepto	2024	2023	Concepto	2024	2023
<b>ACTIVO</b>			<b>PASIVO</b>		
<b>Activo Circulante</b>			<b>Pasivo Circulante</b>		
Efectivo y Equivalentes	19,120,247.32	16,458,341.00	Cuentas por Pagar a Corto Plazo	1,869,024.11	6,629,099.12
Derechos a Recibir Efectivo o Equivalentes	22,376.84	62,624.44	Documentos por Pagar a Corto Plazo	-	-
Derechos a Recibir Bienes o Servicios	-	-	Porción a Corto Plazo de la Deuda Pública a Largo Plazo	-	-
Inventarios	-	-	Titulos y Valores a Corto Plazo	-	-
Almacenes	-	-	Pasivos Diferidos a Corto Plazo	-	-
Estimación por Pérdida o Deterioro de Activos Circulantes	-	-	Fondos y Bienes de Terceros en Garantía y/o Administración a Corto Plazo	-	-
Otros Activos Circulantes	-	-	Provisiones a Corto Plazo	-	-
			Otros Pasivos a Corto Plazo	283,504.93	773,714.29
<b>Total de Activos Circulantes</b>	<b>19,142,624.16</b>	<b>16,520,965.44</b>	<b>Total de Pasivos Circulantes</b>	<b>2,152,529.04</b>	<b>7,402,813.41</b>
<b>Activo No Circulante</b>			<b>Pasivo No Circulante</b>		
Inversiones Financieras a Largo Plazo	-	-	Cuentas por Pagar a Largo Plazo	-	-
Derechos a Recibir Efectivo o Equivalentes a Largo Plazo	-	-	Documentos por Pagar a Largo Plazo	-	-
Bienes Inmuebles, Infraestructura y Construcciones en Proceso	101,554,186.90	101,554,186.90	Deuda Pública a Largo Plazo	-	-
Bienes Muebles	83,975,331.38	81,507,422.35	Pasivos Diferidos a Largo Plazo	-	-
Activos Intangibles	5,027,548.53	5,027,548.53	Fondos y Bienes de Terceros en Garantía y/o en Administración a Largo Plazo	-	-
Depreciación, Deterioro y Amortización Acumulada de Bienes	- 127,993,138.46	- 123,361,579.02	Provisiones a Largo Plazo	-	-
Activos Diferidos	68,236.00	68,236.00			
Estimación por Pérdida o Deterioro de Activos no Circulantes	-	-			
Otros Activos no Circulantes	-	-			
<b>Total de Activos No Circulantes</b>	<b>62,632,164.35</b>	<b>64,795,814.76</b>	<b>Total de Pasivos No Circulantes</b>	<b>-</b>	<b>-</b>
<b>Total de Activos</b>	<b>81,774,788.51</b>	<b>81,316,780.20</b>	<b>Total de Pasivo</b>	<b>2,152,529.04</b>	<b>7,402,813.41</b>
			HACIENDA PÚBLICA/PATRIMONIO		
			<b>Hacienda Pública/Patrimonio Contribuido</b>	<b>156,488,124.26</b>	<b>154,069,166.61</b>
			Aportaciones	-	-
			Donaciones de Capital	156,488,124.26	154,069,166.61
			Actualización de la Hacienda Pública/Patrimonio		
			<b>Hacienda Pública/Patrimonio Generado</b>	<b>- 76,865,864.79</b>	<b>80,155,199.82</b>
			Resultados del Ejercicio (Ahorro/ Desahorro)	10,904,221.02	2,333,047.50
			Resultados de Ejercicios Anteriores	- 9,237,978.48	- 6,607,031.76
			Revalúos	-	-
			Reservas	-	-
			Rectificaciones de Resultados de Ejercicios Anteriores	- 78,532,107.33	- 75,881,215.56
			<b>Exceso o Insuficiencia en la Actualización de la Hacienda Pública/Patrimonio</b>	<b>-</b>	<b>-</b>
			Resultado por Posición Monetaria	-	-
			Resultado por Tenencia de Activos no Monetarios	-	-
			<b>Total Hacienda Pública/Patrimonio</b>	<b>79,622,259.47</b>	<b>73,913,966.79</b>
			<b>Total de Pasivo y Hacienda Pública/Patrimonio</b>	<b>81,774,788.51</b>	<b>81,316,780.20</b>

"Bajo protesta de decir verdad declaramos que los Estados Financieros y sus Notas, son razonablemente correctos y son responsabilidad del emisor"

C.F.P Beatriz Adriana Cota Rivera  
Jefe de Depto. Programacion y Presupuesto

D.H.C. Cuauhtémoc Martínez Siraitare  
Rector

Universidad Tecnológica de Nogales  
 Estado de Situación Financiera Detallado - LDF  
 Al 31 de diciembre de 2023 y al 31 de Marzo de 2024 (b)

INFORME TRIMESTRAL: Primer

Concepto (c)	2024	31 de diciembre de 2023	Concepto (c)	2024	31 de diciembre de 2023
<b>ACTIVO</b>			<b>PASIVO</b>		
<b>Activo Circulante</b>			<b>Activo Circulante</b>		
a. Efectivo y Equivalentes (a=a1+a2+a3+a4+a5+a6+a7)	19,120,247.32	16,458,341.00	a. Cuentas por Pagar a Corto Plazo (a=a1+a2+a3+a4+a5+a6+a7+a8+a9)	1,869,024.11	6,629,099.12
a1) Efectivo	3,000.00	3,000.00	a1) Servicios Personales por Pagar a Corto Plazo	135,531.76	1,368,404.85
a2) Bancos/Tesorería	13,035,494.42	11,413,735.65	a2) Proveedores por Pagar a Corto Plazo	189,449.97	569,316.25
a3) Bancos/Dependencias y Otros	-	-	a3) Contratistas por Obras Públicas por Pagar a Corto Plazo	-	-
a4) Inversiones Temporales (Hasta 3 meses)	6,081,752.90	5,041,605.35	a4) Participaciones y Aportaciones por Pagar a Corto Plazo	-	-
a5) Fondos con Afectación Específica	-	-	a5) Transferencias Otorgadas por Pagar a Corto Plazo	-	-
a6) Depósitos de Fondos de Terceros en Garantía y/o Administración	-	-	a6) Intereses, Comisiones y Otros Gastos de la Deuda Pública por Pagar a Corto Plazo	-	-
a7) Otros Efectivos y Equivalentes	-	-	a7) Retenciones y Contribuciones por Pagar a Corto Plazo	-	-
b. Derechos a Recibir Efectivo o Equivalentes (b=b1+b2+b3+b4+b5+b6+b7)	22,376.84	62,624.44	a8) Devoluciones de la Ley de Ingresos por Pagar a Corto Plazo	1,544,042.38	4,691,378.02
b1) Inversiones Financieras de Corto Plazo	-	-	a9) Otras Cuentas por Pagar a Corto Plazo	-	-
b2) Cuentas por Cobrar a Corto Plazo	-	-	b. Documentos por Pagar a Corto Plazo (b=b1+b2+b3)	-	-
b3) Deudores Diversos por Cobrar a Corto Plazo	22,376.84	62,624.44	b1) Documentos Comerciales por Pagar a Corto Plazo	-	-
b4) Ingresos por Recuperar a Corto Plazo	-	-	b2) Documentos con Contratistas por Obras Públicas por Pagar a Corto Plazo	-	-
b5) Deudores por Anticipos de la Tesorería a Corto Plazo	-	-	b3) Otros Documentos por Pagar a Corto Plazo	-	-
b6) Prestamos Otorgados a Corto Plazo	-	-	c. Porción a Corto Plazo de la Deuda Pública a Largo Plazo (c=c1+c2)	-	-
b7) Otros Derechos a Recibir Efectivo o Equivalentes a Corto Plazo	-	-	c1) Porción a Corto Plazo de la Deuda Pública	-	-
c. Derechos a Recibir Bienes o Servicios (c=c1+c2+c3+c4+c5)	-	-	c2) Porción a Corto Plazo de Arrendamiento Financiero	-	-
c1) Anticipo a Proveedores por Adquisición de Bienes y Prestación de Servicios a Corto Plazo	-	-	d. Títulos y Valores a Corto Plazo	-	-
c2) Anticipo a Proveedores por Adquisición de Bienes Inmuebles y Muebles a Corto Plazo	-	-	e. Pasivos Diferidos a Corto Plazo (e=e1+e2+e3)	-	-
c3) Anticipo a Proveedores por Adquisición de Bienes Intangibles a Corto Plazo	-	-	e1) Ingresos Cobrados por Adelantado a Corto Plazo	-	-
c4) Anticipo a Contratistas por Obras Públicas a Corto Plazo	-	-	e2) Intereses Cobrados por Adelantado a Corto Plazo	-	-
c5) Otros Derechos a Recibir Bienes o Servicios a Corto Plazo	-	-	e3) Otros Pasivos Diferidos a Corto Plazo	-	-
d. Inventarios (d=d1+d2+d3+d4+d5)	-	-	f. Fondos y Bienes de Terceros en Garantía y/o Administración a Corto Plazo (f=f1+f2+f3+f4+f5+f6)	-	-
d1) Inventario de Mercancías para Venta	-	-	f1) Fondos en Garantía a Corto Plazo	-	-
d2) Inventario de Mercancías Terminadas	-	-	f2) Fondos en Administración a Corto Plazo	-	-
d3) Inventario de Mercancías en Proceso de Elaboración	-	-	f3) Fondos Contingentes a Corto Plazo	-	-
d4) Inventario de Materias Primas, Materiales y Suministros para Producción	-	-	f4) Fondos de Fideicomisos, Mandatos y Contratos Análogos a Corto Plazo	-	-
d5) Bienes en Tránsito	-	-	f5) Otros Fondos de Terceros en Garantía y/o Administración a Corto Plazo	-	-
e. Almacenes	-	-	f6) Valores y Bienes en Garantía a Corto Plazo	-	-

Concepto (c)	2024	31 de diciembre de 2023	Concepto (c)	2024	31 de diciembre de 2023
<b>f. Estimación por Pérdida o Deterioro de Activos Circulantes (f=f1+f2)</b>					
f1) Estimaciones para Cuentas Incobrables por Derechos a Recibir Efectivo o Equivalentes			<b>g. Provisiones a Corto Plazo (g=g1+g2+g3)</b>		
f2) Estimación por Deterioro de Inventarios			g1) Provisión para Demandas y Juicios a Corto Plazo		
<b>g. Otros Activos Circulantes (g=g1+g2+g3+g4)</b>			g2) Provisión para Contingencias a Corto Plazo		
g1) Valores en Garantía			g3) Otras Provisiones a Corto Plazo		
g2) Bienes en Garantía (excluye depósitos de fondos)			<b>h. Otros Pasivos a Corto Plazo (h=h1+h2+h3)</b>	283,504.93	773,714.29
g3) Bienes Derivados de Embargos, Decomisos, Aseguramientos y Dación en Pago			h1) Ingresos por Clasificar	50,262.40	498,345.00
g4) Adquisición con Fondos de Terceros			h2) Recaudación por Participar		
<b>IA. Total de Activos Circulantes (IA = a + b + c + d + e + f + g)</b>	19,142,624.16	16,520,965.44	h3) Otros Pasivos Circulantes	233,242.53	275,369.29
<b>Activo No Circulante</b>			<b>IIA. Total de Pasivos Circulantes (IIA = a + b + c + d + e + f + g + h)</b>	2,152,529.04	7,402,813.41
a. Inversiones Financieras a Largo Plazo			<b>Pasivo No Circulante</b>		
b. Derechos a Recibir Efectivo o Equivalentes a Largo Plazo			a. Cuentas por Pagar a Largo Plazo		
c. Bienes Inmuebles, Infraestructura y Construcciones en Proceso	101,554,186.90	101,554,186.90	b. Documentos por Pagar a Largo Plazo		
d. Bienes Muebles	83,975,331.38	81,507,422.35	c. Deuda Pública a Largo Plazo		
e. Activos Intangibles	5,027,548.53	5,027,548.53	d. Pasivos Diferidos a Largo Plazo		
f. Depreciación, Deterioro y Amortización Acumulada de Bienes	127,993,138.46	123,361,573.02	e. Fondos y Bienes de Terceros en Garantía y/o en Administración a Largo Plazo		
g. Activos Diferidos	68,236.00	68,236.00	f. Provisiones a Largo Plazo		
h. Estimación por Pérdida o Deterioro de Activos no Circulantes			<b>IIIB. Total de Pasivos No Circulantes (IIIB=a + b + c + d + e + f)</b>		
i. Otros Activos no Circulantes			<b>II. Total del Pasivo (II = IIA + IIIB)</b>	2,152,529.04	7,402,813.41
<b>IB. Total de Activos No Circulantes (IB = a + b + c + d + e + f + g + h + i)</b>	62,632,164.35	64,795,814.76	<b>HACIENDA PÚBLICA/PATRIMONIO</b>		
<b>I. Total del Activo (I = IA + IB)</b>	81,774,788.51	81,316,780.20	<b>IIIA. Hacienda Pública/Patrimonio Contribuido (IIIA = a + b + c)</b>	156,488,124.26	154,069,166.61
			a. Aportaciones		
			b. Donaciones de Capital	156,488,124.26	154,069,166.61
			c. Actualización de la Hacienda Pública/Patrimonio		
			<b>IIIB. Hacienda Pública/Patrimonio Generado (IIIB = a + b + c + d + e)</b>	76,865,864.79	80,155,199.82
			a. Resultados del Ejercicio (Ahorro/ Desahorro)	10,904,221.02	2,333,047.50
			b. Resultados de Ejercicios Anteriores	9,237,978.48	6,607,031.76
			c. Revalúos		
			d. Reservas		
			e. Rectificaciones de Resultados de Ejercicios Anteriores	78,532,107.33	75,881,215.56
			<b>IIIC. Exceso o Insuficiencia en la Actualización de la Hacienda Pública/Patrimonio (IIIC=a+b)</b>		
			a. Resultado por Posición Monetaria		
			b. Resultado por Tenencia de Activos no Monetarios		
			<b>III. Total Hacienda Pública/Patrimonio (III = IIIA + IIIB + IIIC)</b>	79,622,259.47	73,913,966.79
			<b>IV. Total del Pasivo y Hacienda Pública/Patrimonio (IV = II + III)</b>	81,774,788.51	81,316,780.20

  
D.H.C. Cuauhtémoc Martínez Siraire  
Rector


  
C.F.P Beatriz Adriana Cota Rivera  
Jefe de Depto. Programación y Presupuesto

Universidad Tecnológica de Nogales  
Estado de Actividades  
Del 01 de Enero al 31 de Marzo de 2024  
(Cifras en Pesos)

INFORME TRIMESTRAL:   Primero  

Concepto	2024	2023
<b>INGRESOS Y OTROS BENEFICIOS</b>		
<b>Ingresos de Gestión</b>	<b>2,760,231.77</b>	<b>10,268,088.47</b>
Impuestos	-	-
Cuotas y Aportaciones de Seguridad Social	-	-
Contribuciones de Mejoras	-	-
Derechos	-	-
Productos	133,896.81	502,754.20
Aprovechamientos	-	-
Ingresos por Venta de Bienes y Prestación de Servicios	2,626,334.96	9,765,334.27
<b>Participaciones, Aportaciones, Convenios, Incentivos Derivados de la Colaboración Fiscal, Fondos Distintos de Aportaciones, Transferencias, Asignaciones, Subsidios y Subvenciones, y Pensiones y Jubilaciones</b>	<b>34,790,161.17</b>	<b>121,035,984.84</b>
Participaciones, Aportaciones, Convenios, Incentivos Derivados de la Colaboración Fiscal y Fondos Distintos de Aportaciones	-	-
Transferencias, Asignaciones, Subsidios y Subvenciones, y Pensiones y Jubilaciones	34,790,161.17	121,035,984.84
<b>Otros Ingresos y Beneficios</b>	<b>-</b>	<b>-</b>
Ingresos Financieros	-	-
Incremento por Variación de Inventarios	-	-
Disminución del Exceso de Estimaciones por Pérdida o Deterioro u Obsolescencia	-	-
Disminución del Exceso de Provisiones	-	-
Otros Ingresos y Beneficios Varios	-	-
<b>Total de Ingresos y Otros Beneficios</b>	<b>37,550,392.94</b>	<b>131,304,073.31</b>
<b>GASTOS Y OTRAS PÉRDIDAS</b>		
<b>Gastos de Funcionamiento</b>	<b>24,665,504.25</b>	<b>121,850,592.29</b>
Servicios Personales	22,438,815.55	106,805,890.37
Materiales y Suministros	252,080.96	1,690,401.28
Servicios Generales	1,974,607.74	13,354,300.64
<b>Transferencias, Asignaciones, Subsidios y Otras Ayudas</b>	<b>-</b>	<b>-</b>
Transferencias Internas y Asignaciones al Sector Público	-	-
Transferencias al Resto del Sector Público	-	-
Subsidios y Subvenciones	-	-
Ayudas Sociales	-	-
Pensiones y Jubilaciones	-	-
Transferencias a Fideicomisos, Mandatos y Contratos Análogos	-	-
Transferencias a la Seguridad Social	-	-
Donativos	-	-
Transferencias al Exterior	-	-
<b>Participaciones y Aportaciones</b>	<b>-</b>	<b>-</b>
Participaciones	-	-
Aportaciones	-	-
Convenios	-	-
<b>Intereses, Comisiones y Otros Gastos de la Deuda Pública</b>	<b>-</b>	<b>-</b>
Intereses de la Deuda Pública	-	-
Comisiones de la Deuda Pública	-	-
Gastos de la Deuda Pública	-	-
Costo por Coberturas	-	-
Apoyos Financieros	-	-
<b>Otros Gastos y Pérdidas Extraordinarias</b>	<b>1,980,667.67</b>	<b>7,120,433.52</b>
Estimaciones, Depreciaciones, Deterioros, Obsolescencia y Amortizaciones	1,980,667.67	7,120,433.52
Provisiones	-	-
Disminución de Inventarios	-	-
Otros Gastos	-	-
<b>Inversión Pública</b>	<b>-</b>	<b>-</b>
Inversión Pública no Capitalizable	-	-
<b>Total de Gastos y Otras Pérdidas</b>	<b>26,646,171.92</b>	<b>128,971,025.81</b>
<b>Resultados del Ejercicio (Ahorro/Desahorro)</b>	<b>10,904,221.02</b>	<b>2,333,047.50</b>

Bajo protesta de decir verdad declaramos que los Estados Financieros y sus Notas, son razonablemente correctos y son responsabilidad del emisor

  
C.F.P. Beatriz Adriana Cota Rivera  
Jefe de Depto. Programación y Presupuesto

  
D.H.C. Cuauhtémoc Martínez Siraítare  
Rector


**Universidad Tecnológica de Nogales**  
**Estado de Variación en la Hacienda Pública**  
**Del 01 de Enero al 31 de Marzo de 2024**


(Cifras en Pesos)

INFORME TRIMESTRAL: Primero

Concepto	Hacienda Pública / Patrimonio Contribuido	Hacienda Pública / Patrimonio Generado de Ejercicios Anteriores	Hacienda Pública / Patrimonio Generado del Ejercicio	Exceso o Insuficiencia en la Actualización de la Hacienda Pública / Patrimonio	Total
<b>Hacienda Pública / Patrimonio Contribuido Neto de 2023</b>	154,069,166.61				154,069,166.61
Aportaciones					-
Donaciones de Capital	154,069,166.61				154,069,166.61
Actualización de la Hacienda Pública/Patrimonio					
<b>Hacienda Pública / Patrimonio Generado Neto de 2023</b>		82,488,247.32	2,333,047.50		80,155,199.82
Resultados del Ejercicio (Ahorro/Desahorro)			2,333,047.50		2,333,047.50
Resultados de Ejercicios Anteriores		6,607,031.76			6,607,031.76
Revalúos					-
Reservas					-
Rectificaciones de Resultados de Ejercicios Anteriores		75,881,215.56			75,881,215.56
<b>Exceso o Insuficiencia en la Actualización de la Hacienda Pública / Patrimonio Neto de 2023</b>				-	-
Resultado por Posición Monetaria					-
Resultado por Tenencia de Activos no Monetarios					-
<b>Hacienda Pública / Patrimonio Neto Final de 2023</b>	154,069,166.61	82,488,247.32	2,333,047.50	-	73,913,966.79
<b>Cambios en la Hacienda Pública / Patrimonio Contribuido Neto de 2024</b>	2,418,957.65				2,418,957.65
Aportaciones					-
Donaciones de Capital	2,418,957.65				2,418,957.65
Actualización de la Hacienda Pública/Patrimonio					
<b>4Variaciones de la Hacienda Pública / Patrimonio Generado Neto de 2024</b>		2,630,946.72	5,920,281.75		3,289,335.03
Resultados del Ejercicio (Ahorro/Desahorro)			10,904,221.02		10,904,221.02
Resultados de Ejercicios Anteriores		2,630,946.72	2,333,047.50		4,963,994.22
Revalúos					-
Reservas					-
Rectificaciones de Resultados de Ejercicios Anteriores			2,650,891.77		2,650,891.77
<b>Cambios en el Exceso o Insuficiencia en la Actualización de la Hacienda Pública / Patrimonio Neto de 2024</b>				-	-
Resultado por Posición Monetaria					-
Resultado por Tenencia de Activos no Monetarios					-
<b>Hacienda Pública / Patrimonio Neto Final de 2024</b>	156,488,124.26	85,119,194.04	8,253,329.25	-	79,622,259.47

Bajo protesta de decir verdad declaramos que los Estados Financieros y sus notas, son razonablemente correctos y son responsabilidad del emisor

  
 C.F.P Beatriz Adriana Cota Rivera  
 Jefe de Depto. Programación y Presupuesto

  
 D.H.C. Cuahtémoc Martínez Siraitare  
 Rector




**Universidad Tecnológica de Nogales**  
**Estado de Cambios en la Situación Financiera**  
 Del 01 de Enero al 31 de Marzo de 2024


(Cifras en Pesos)

INFORME TRIMESTRAL:   Primero  

Concepto	Origen	Aplicación
<b>ACTIVO</b>	<b>4,671,807.04</b>	<b>5,129,815.35</b>
<b>Activo Circulante</b>	<b>40,247.60</b>	<b>2,661,906.32</b>
Efectivo y Equivalentes		2,661,906.32
Derechos a Recibir Efectivo o Equivalentes	40,247.60	
Derechos a Recibir Bienes o Servicios		
Inventarios		
Almacenes		
Estimación por Pérdida o Deterioro de Activos Circulantes		
Otros Activos Circulantes		
<b>Activo No Circulante</b>	<b>4,631,559.44</b>	<b>2,467,909.03</b>
Inversiones Financieras a Largo Plazo		
Derechos a Recibir Efectivo o Equivalentes a Largo Plazo		
Bienes Inmuebles, Infraestructura y Construcciones en Proceso		
Bienes Muebles		2,467,909.03
Activos Intangibles		
Depreciación, Deterioro y Amortización Acumulada de Bienes	4,631,559.44	
Activos Diferidos		
Estimación por Pérdida o Deterioro de Activos no Circulantes		
Otros Activos no Circulantes		
<b>PASIVO</b>	<b>0.00</b>	<b>5,250,284.37</b>
<b>Pasivo Circulante</b>	<b>0.00</b>	<b>5,250,284.37</b>
Cuentas por Pagar a Corto Plazo		4,760,075.01
Documentos por Pagar a Corto Plazo		
Porción a Corto Plazo de la Deuda Pública a Largo Plazo		
Títulos y Valores a Corto Plazo		
Pasivos Diferidos a Corto Plazo		
Fondos y Bienes de Terceros en Garantía y/o Administración a Corto Plazo		
Provisiones a Corto Plazo		
Otros Pasivos a Corto Plazo		490,209.36
<b>Pasivo No Circulante</b>	<b>0.00</b>	<b>0.00</b>
Cuentas por Pagar a Largo Plazo		
Documentos por Pagar a Largo Plazo		
Deuda Pública a Largo Plazo		
Pasivos Diferidos a Largo Plazo		
Fondos y Bienes de Terceros en Garantía y/o en Administración a Largo Plazo		
Provisiones a Largo Plazo		
<b>HACIENDA PUBLICA/PATRIMONIO</b>	<b>10,990,131.17</b>	<b>5,281,838.49</b>
<b>Hacienda Pública/Patrimonio Contribuido</b>	<b>2,418,957.65</b>	<b>0.00</b>
Aportaciones		
Donaciones de Capital	2,418,957.65	
Actualización de la Hacienda Pública/Patrimonio		
<b>Hacienda Pública/Patrimonio Generado</b>	<b>8,571,173.52</b>	<b>5,281,838.49</b>
Resultados del Ejercicio (Ahorro/ Desahorro)	8,571,173.52	0.00
Resultados de Ejercicios Anteriores		2,630,946.72
Revalúos		
Reservas		
Rectificaciones de Resultados de Ejercicios Anteriores		2,650,891.77
<b>Excesos o Insuficiencia en la Actualización de la Hacienda Pública/Patrimonio</b>	<b>0.00</b>	<b>0.00</b>
Resultado por Posición Monetaria		
Resultado por Tenencia de Activos no Monetarios		

Bajo protesta de decir verdad declaramos que los Estados Financieros y sus notas, son razonablemente correctos y son responsabilidad del emisor

  
 C.F.P Beatriz Adriana Cota Rivera  
 Jefe de Depto. Programacion y Presupuesto

  
 D.H.C. Cuauhtémoc Martínez Siraitare  
 Rector


**Universidad Tecnológica de Nogales**  
**Estado de Flujos de Efectivo**  
**Del 01 de Enero al 31 de Marzo de 2024**

(Cifras en Pesos)

INFORME TRIMESTRAL:   Primero  

Concepto	2024	2023
<b>Flujos de Efectivo de las Actividades de Operación</b>		
<b>Origen</b>	<b>37,550,392.94</b>	<b>131,304,073.31</b>
Impuestos		
Cuotas y Aportaciones de Seguridad Social		
Contribuciones de Mejoras		
Derechos		
Productos	133,896.81	502,754.20
Aprovechamientos		
Ingresos por Venta de Bienes y Prestación de Servicios	2,626,334.96	9,765,334.27
Participaciones, Aportaciones, Convenios, Incentivos Derivados de la Colaboración Fiscal y Fondos Distintos de Aportaciones		
Transferencias, Asignaciones, Subsidios y Subvenciones, y Pensiones y Jubilaciones	34,790,161.17	121,035,984.84
Otros Orígenes de Operación		
<b>Aplicación</b>	<b>34,873,287.40</b>	<b>127,288,468.32</b>
Servicios Personales	22,304,571.83	105,438,773.56
Materiales y Suministros	252,080.96	1,689,208.40
Servicios Generales	1,974,607.74	12,446,492.66
Transferencias Internas y Asignaciones al Sector Público		
Transferencias al resto del Sector Público		
Subsidios y Subvenciones		
Ayudas Sociales		
Pensiones y Jubilaciones		
Transferencias a Fideicomisos, Mandatos y Contratos Análogos		
Transferencias a la Seguridad Social		
Donativos		
Transferencias al Exterior		
Participaciones		
Aportaciones		
Convenios		
Otras Aplicaciones de Operación	10,342,026.87	7,713,993.70
<b>Flujos Netos de Efectivo por Actividades de Operación</b>	<b>2,677,105.54</b>	<b>4,015,604.99</b>
<b>Flujos de Efectivo de las Actividades de Inversión</b>		
<b>Origen</b>	<b>0.00</b>	<b>0.00</b>
Bienes Inmuebles, Infraestructura y Construcciones en Proceso		
Bienes Muebles		
Otros Orígenes de Inversión		
<b>Aplicación</b>	<b>15,199.22</b>	<b>2,858,726.08</b>
Bienes Inmuebles, Infraestructura y Construcciones en Proceso		
Bienes Muebles	15,199.22	2,858,726.08
Otras Aplicaciones de Inversión		
<b>Flujos Netos de Efectivo por Actividades de Inversión</b>	<b>-15,199.22</b>	<b>-2,858,726.08</b>
<b>Flujo de Efectivo de las Actividades de Financiamiento</b>		
<b>Origen</b>	<b>0.00</b>	<b>0.00</b>
Endeudamiento Neto	0.00	0.00
Interno	0.00	0.00
Externo	0.00	0.00
Otros Orígenes de Financiamiento	0.00	0.00
<b>Aplicación</b>	<b>0.00</b>	<b>0.00</b>
Servicios de la Deuda	0.00	0.00
Interno		
Externo		
Otras Aplicaciones de Financiamiento		
<b>Flujos netos de Efectivo por Actividades de Financiamiento</b>	<b>0.00</b>	<b>0.00</b>
<b>Incremento/Disminución Neta en el Efectivo y Equivalentes al Efectivo</b>	<b>2,661,906.32</b>	<b>1,156,878.91</b>
<b>Efectivo y Equivalentes al Efectivo al Inicio del Ejercicio</b>	<b>16,458,341.00</b>	<b>15,301,462.09</b>
<b>Efectivo y Equivalentes al Efectivo al Final del Ejercicio</b>	<b>19,120,247.32</b>	<b>16,458,341.00</b>

Bajo protesta de decir verdad declaramos que los Estados Financieros y sus Notas, son razonablemente correctos y son responsabilidad del emisor

  
 C.F.P Beatriz Adriana Cota Rivera  
 Jefe de Depto. Programación y Presupuesto

  
 D.H.C. Cuauhtémoc Martínez Siraitare  
 Rector


**Universidad Tecnológica de Nogales**  
**Estado Analítico del Activo**  
 Del 01 de Enero al 31 de Marzo de 2024  
 (Cifras en Pesos)

INFORME TRIMESTRAL:   Primero  

Concepto	Saldo Inicial	Cargos del Periodo	Abonos del Periodo	Saldo Final	Variación del Periodo
<b>ACTIVO</b>	<b>81,316,780.20</b>	<b>123,766,316.67</b>	<b>123,308,308.36</b>	<b>81,774,788.51</b>	<b>458,008.31</b>
<b>Activo Circulante</b>	<b>16,520,965.44</b>	<b>121,298,407.64</b>	<b>118,676,748.92</b>	<b>19,142,624.16</b>	<b>2,621,658.72</b>
Efectivo y Equivalentes	16,458,341.00	83,711,034.55	81,049,128.23	19,120,247.32	2,661,906.32
Derechos a Recibir Efectivo o Equivalentes	62,624.44	37,587,373.09	37,627,620.69	22,376.84	-40,247.60
Derechos a Recibir Bienes o Servicios				0.00	0.00
Inventarios				0.00	0.00
Almacenes				0.00	0.00
Estimación por Pérdida o Deterioro de Activos Circulantes				0.00	0.00
Otros Activos Circulantes				0.00	0.00
<b>Activo No Circulante</b>	<b>64,795,814.76</b>	<b>2,467,909.03</b>	<b>4,631,559.44</b>	<b>62,632,164.35</b>	<b>-2,163,650.41</b>
Inversiones Financieras a Largo Plazo				0.00	0.00
Derechos a Recibir Efectivo o Equivalentes a Largo Plazo				0.00	0.00
Bienes Inmuebles, Infraestructura y Construcciones en Proceso	101,554,186.90			101,554,186.90	0.00
Bienes Muebles	81,507,422.35	2,467,909.03		83,975,331.38	2,467,909.03
Activos Intangibles	5,027,548.53			5,027,548.53	0.00
Depreciación, Deterioro y Amortización Acumulada de Bienes	-123,361,579.02		4,631,559.44	-127,993,138.46	-4,631,559.44
Activos Diferidos	68,236.00			68,236.00	0.00
Estimación por Pérdida o Deterioro de Activos no Circulantes				0.00	0.00
Otros Activos no Circulantes				0.00	0.00

Bajo protesta de decir verdad declaramos que los Estados Financieros y sus Notas, son razonablemente correctos y son responsabilidad del emisor

  
 C.F.P Beatriz Adriana Cota Rivera  
 Jefe de Depto. Programacion y Presupuesto

  
 D.H.C. Cuauhtémoc Martínez Siraitare  
 Rector

**Universidad Tecnológica de Nogales**  
**Estado Analítico de la Deuda y Otros Pasivos**  
**Del 01 de Enero al 31 de Marzo de 2024**

(Cifras en Pesos)

INFORME TRIMESTRAL:   Primero  

Denominación de las Deudas	Moneda de Contratación	Institución o País Acreedor	Saldo Inicial del Periodo	Saldo Final del Periodo
<b>DEUDA PÚBLICA</b>				
<b>Corto Plazo</b>				
<b>Deuda Interna</b>			0.00	0.00
Instituciones de Crédito			0.00	0.00
Títulos y Valores				
Arrendamientos Financieros				
<b>Deuda Externa</b>			0.00	0.00
Organismos Financieros Internacionales			0.00	
Deuda Bilateral				
Títulos y Valores				
Arrendamientos Financieros				
<i>Subtotal de Deuda Pública a Corto Plazo</i>			<i>0.00</i>	<i>0.00</i>
<b>Largo Plazo</b>				
<b>Deuda Interna</b>			0.00	0.00
Instituciones de Crédito				
Títulos y Valores				
Arrendamientos Financieros				
<b>Deuda Externa</b>			0.00	0.00
Organismos Financieros Internacionales				
Deuda Bilateral				
Títulos y Valores				
Arrendamientos Financieros				
<i>Subtotal de Deuda Pública a Largo Plazo</i>			<i>0.00</i>	<i>0.00</i>
Total de Otros Pasivos			7,402,813.41	2,152,529.04
<b>Total de Deuda Pública y Otros Pasivos</b>			<b>7,402,813.41</b>	<b>2,152,529.04</b>

Bajo protesta de decir verdad declaramos que los Estados Financieros y sus Notas, son razonablemente correctos y son responsabilidad del emisor

  
 \_\_\_\_\_  
 C.F.P Beatriz Adriana Cota Rivera  
 Jefe de Depto. Programacion y Presupuesto

  
 \_\_\_\_\_  
 D.H.C. Cuauhtémoc Martínez Siraitare  
 Rector

**Universidad Tecnológica de Nogales**  
**Informe Analítico de la Deuda Pública y Otros Pasivos - LDF**  
**Del 01 de Enero al 31 de Marzo de 2024**  
(PESOS)

INFORME TRIMESTRAL:      **Primero**     

Denominación de la Deuda Pública y Otros Pasivos (c)	Saldo al 31 de diciembre de 2023(d)	Disposiciones del Periodo (e)	Amortizaciones del Periodo (f)	Revaluaciones, Reclasificaciones y Otros Ajustes (g)	Saldo Final del Periodo (h) h=d+e-f+g	Pago de Intereses del Periodo (i)	Pago de Comisiones y demás costos asociados durante el Periodo (j)
<b>1. Deuda Pública (1=A+B)</b>							
<b>A. Corto Plazo (A=a1+a2+a3)</b>							
a1) Instituciones de Crédito							
a2) Títulos y Valores							
a3) Arrendamientos Financieros							
<b>B. Largo Plazo (B=b1+b2+b3)</b>							
b1) Instituciones de Crédito							
b2) Títulos y Valores							
b3) Arrendamientos Financieros							
<b>2. Otros Pasivos</b>	7,402,813.41				2,152,529.04		
<b>3. Total de la Deuda Pública y Otros Pasivos (3=1+2)</b>	7,402,813.41				2,152,529.04		
<b>4. Deuda Contingente 1 (Informativo)</b>							
A. Deuda Contingente 1							
B. Deuda Contingente 2							
C. Deuda Contingente XX							
<b>5. Valor de Instrumentos Bono Cupón Cero 2 (Informativo)</b>							
A. Instrumento Bono Cupón Cero 1							
B. Instrumento Bono Cupón Cero 2							
C. Instrumento Bono Cupón Cero XX							

Se refiere a cualquier financiamiento sin fuente o garantía de pago definida, que sea asumida de manera solidaria o subsidiaria por las Entidades Federativas con sus Municipios, organismos descentralizados y empresas de participación estatal mayoritaria y fideicomisos, locales o municipales, y por los Municipios con sus respectivos organismos descentralizados y empresas de participación municipal mayoritaria.  
Se refiere al valor del Bono Cupón Cero que respalda el pago de los créditos asociados al mismo (Activo).

Obligaciones a Corto Plazo (k)	Monto Contratado (l)	Plazo Pactado (m)	Tasa de Interés (n)	Comisiones y Costos Relacionados (o)	Tasa Efectiva (p)
<b>6. Obligaciones a Corto Plazo (Informativo)</b>					
A. Crédito 1					
B. Crédito 2					
C. Crédito XX					



C.F.P. Beatriz Adriana Cota Rivera  
Jefe de Depto. Programación y Presupuesto



D.H.C. Cuauhtémoc Martínez Siraitare  
Rector

**Universidad Tecnológica de Nogales**  
**Informe Analítico de Obligaciones Diferentes de Financiamientos – LDF**  
**Del 01 de Enero al 31 de Marzo de 2024**

INFORME TRIMESTRAL: Primero

(PESOS)

Denominación de las Obligaciones Diferentes de Financiamiento (c)	Fecha del Contrato (d)	Fecha de inicio de operación del proyecto (e)	Fecha de vencimiento (f)	Monto de la inversión pactado (g)	Plazo pactado (h)	Monto promedio mensual del pago de la contraprestación (i)	Monto promedio mensual del pago de la contraprestación correspondiente al pago de inversión (j)	Monto pagado de la inversión actualizado al XX de XXXXXX de 2024 (l)	Monto pagado de la inversión al XX de XXXXXX de 2024 (k)	Saldo pendiente por pagar de la inversión al XX de XXXXXX de 2024 (m = g - l)
Nada que Informar										
<b>A. Asociaciones Público Privadas (APP's) (A=a+b+c+d)</b>										
a) APP 1										
b) APP 2										
c) APP 3										
d) APP XX										
<b>B. Otros Instrumentos (B=a+b+c+d)</b>										
a) Otro Instrumento 1										
b) Otro Instrumento 2										
c) Otro Instrumento 3										
d) Otro Instrumento XX										
<b>C. Total de Obligaciones Diferentes de Financiamiento (C=A+B)</b>										



C.F.P. Beatriz Adriana Cota Rivera  
 Jefe de Depto. Programación y Presupuesto



D.H.C. Cuauhtémoc Martínez Siraitare  
 Rector

Universidad Tecnológica de Nogales  
Informe sobre Pasivos Contingentes  
Al 31 de marzo de 2024

INFORME TRIMESTRAL: \_\_Primero\_\_

A Corto Plazo

Nada que Informar

A Mediano

no,

y de acuerdo con lo que acontezca, desaparecen o se convierten en pasivos reales por ejemplo,


juicios, garantías, avales, costos de planes de pensiones, jubilaciones, etc.

A Largo Plazo

Bajo protesta de decir verdad declaramos que los Estados Financieros y sus Notas, son razonablemente correctos y son responsabilidad del emisor



C.F.P Beatriz Adriana Cota Rivera  
Jefe de Depto. Programacion y Presupuesto



D.H.C. Cuauhtémoc Martínez Straitare  
Rector

**UNIVERSIDAD TECNOLÓGICA DE NOGALES, SONORA**  
**NOTAS A LOS ESTADOS FINANCIEROS**  
**AL 31 DE MARZO DEL 2024**  
**(EXPRESADAS EN PESOS)**

Con el propósito de dar cumplimiento a los artículos 46, fracción I, inciso g), 47, 48 y 49 de la Ley General de Contabilidad Gubernamental (LGCG), a continuación, se presentan los tres tipos de notas que acompañan los estados financieros:

- A) Notas de gestión administrativa.
- B) Notas de desglose.
- C) Notas de memoria (cuentas de orden).

**A) NOTAS DE GESTIÓN ADMINISTRATIVA.**

**- Introducción. -**

Los Estados Financieros de la Universidad Tecnológica de Nogales, Sonora (Universidad), proveen de información financiera a sus principales usuarios, la ciudadanía, a los administradores de la Secretaría de Hacienda que integran el Poder Ejecutivo del Gobierno del Estado, a la Secretaría de Educación y Cultura, la Coordinación General de Universidades Tecnológicas y Politécnicas, y a las Entidades Fiscalizadoras, al H. Congreso del Estado de Sonora

El objetivo del presente documento es la revelación de los aspectos económicos financieros más relevantes que influyeron en las decisiones del período y que fueron considerados en la elaboración de los estados financieros para la mayor comprensión de estos.

De esta manera se informa y explica la respuesta de la Universidad a las condiciones relacionadas con la información financiera de cada período de gestión.

Los Estados Financieros de la Universidad Tecnológica de Nogales, Sonora, son elaborados por la Dirección de Administración y Finanzas a través del Departamento de Contabilidad y Finanzas y formulados con sustento a las disposiciones legales, normas contables y presupuestales del Estado, con avances en apego a los criterios de armonización que dicta la Ley General de Contabilidad Gubernamental y las Normas y Metodologías para la Emisión de la Información Financiera, siendo ésta una fuente de información confiable, que facilita las tareas de evaluación y fiscalización del origen de los ingresos y del destino del gasto.



## 1.- Autorización e Historia.

### a) Fecha de creación del ente.

La Universidad Tecnológica de Nogales, Sonora es un Organismo Público Descentralizado del Gobierno del Estado, con personalidad jurídica y patrimonio propio, con el objeto de impartir e impulsar la educación Media y Superior, en los niveles de Técnico Superior Universitario (TSU) e Ingeniería.

El Gobierno del Estado de Sonora, suscribió el día 30 de abril de 1998, el convenio con la Secretaría de Educación Pública, mediante el cual ambas entidades se comprometen a crear y sostener la Universidad Tecnológica de Nogales, Sonora.

Publicado el Decreto de Creación en el Boletín Oficial No. 29 Sección I Tomo CLXII de fecha jueves 8 de octubre de 1998.

### b) Las principales modificaciones.

La modificación que ha presentado a la organización se dio en el ejercicio fiscal del 2009. Publicada en Boletín Oficial Tomo CLXXXIII, Número 35 Sección III de fecha 30 de abril del 2009, la cual consiste en proporcionar educación a nivel de ingeniería o licenciatura.

## 2.- Panorama Económico y Financiero.

Con respecto al entorno bajo el cual se desarrollan las operaciones de la Universidad, se presentan en una etapa de apertura de ejercicio donde la programación de los recursos por parte de los Gobiernos del Estado y el Gobierno Federal, se utilizaran para incrementar la matrícula y en el desarrollo de la universidad, se finalizara la adquisición de equipamiento moderno para un mejor aprovechamiento por parte de los alumnos, con los recursos remanentes de los programas especiales que maneja la Universidad.

## 3.- Organización y Objeto Social.

### a) Objeto Social

La Administración de la Universidad Tecnológica de Nogales, Sonora, tiene por objeto de acuerdo a lo señalado en el Decreto de Creación en su Artículo 4.- "La Universidad Tecnológica de Nogales, Sonora, tendrá por objeto impartir educación del tipo superior tecnológica, para formar profesionistas a los que se les denominará Técnico Superior Universitario, con aptitudes y conocimientos científicos y tecnológicos para aplicarlos en la solución creativa de los problemas que afectan a los sectores público, privado y social de estado y el país.

### b) Atribuciones de la Universidad:

- ✓ Crear la organización administrativa que le sea conveniente y contratar los recursos humanos necesarios para su operación de conformidad con el presupuesto anual de egresos aprobado por el Consejo Directivo.



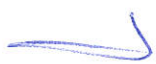
- ✓ Adoptar el modelo educativo del Sistema Nacional de Universidades Tecnológicas y Politécnicas, y la estructura orgánica básica de conformidad con los lineamientos que al efecto se expidan;
- ✓ Someter los planes y programas de estudio, así como sus adiciones o reformas a la aprobación de la autoridad correspondiente;
- ✓ Expedir certificados de estudios, títulos, diplomas, reconocimientos, distinciones especiales y otros que así se requieran, conforme a las disposiciones aplicables;
- ✓ Planear, formular y desarrollar sus programas de investigación tecnológica e impulsar ésta;
- ✓ Ajustar el calendario escolar al aprobado por la autoridad educativa competente
- ✓ Establecer los procedimientos y requisitos de acreditación y certificación de estudios, de acuerdo con las disposiciones aplicables;
- ✓ Revalidar y otorgar equivalencias de estudios de conformidad con lo establecido por la Ley General de Educación;
- ✓ Reglamentar los procedimientos de selección e ingreso de los alumnos, así como para su permanencia en la Institución;
- ✓ Reglamentar los procedimientos de ingreso, permanencia y promoción, en su caso, del personal académico, atendiendo las recomendaciones que surjan en el seno de las instancias competentes;
- ✓ Planear, desarrollar e impartir programas de superación y actualización académica y dirigirlos tanto a la comunidad universitaria, como a la población en general;
- ✓ Organizar actividades culturales y deportivas que permitan a la comunidad el acceso a las diversas manifestaciones culturales;
- ✓ Impulsar estrategias de participación y concertación con los sectores público, privado y social para la realización de actividades productivas con un alto nivel de eficiencia y sentido social;
- ✓ Administrar libremente su patrimonio con sujeción al marco legal que le impone su carácter de Organismo Público Descentralizado; y
- ✓ Expedir las disposiciones necesarias a fin de hacer efectivas las atribuciones que este Decreto le confiere para el cumplimiento de su objeto.

c) Ejercicio Fiscal.

Las cifras contenidas en el Estado Financiero y que se menciona en estas notas se presenta al 31 de diciembre del 2022, y su ejercicio fiscal comprende del 1ro de enero al 31 de diciembre de cada año.

d) Régimen Jurídico. -

- ✓ Constitución Política de los Estados Unidos Mexicanos.
- ✓ Ley General de Contabilidad Gubernamental
- ✓ Constitución Política del Estado Libre y Soberano de Sonora.
- ✓ Ley Federal del Trabajo
- ✓ Ley Orgánica del Poder Ejecutivo del Estado de Sonora

- ✓ Ley No. 54 de Responsabilidades de los Servidores Públicos del Estado y de los Municipios.
- ✓ Ley No. 113 del Presupuesto de Egresos, Contabilidad Gubernamental y Gasto Público Estatal.
- ✓ Ley de Adquisiciones Arrendamientos y Servicios del Sector Público.
- ✓ Reglamento de la Ley del Presupuesto de Egresos, Contabilidad Gubernamental y Gasto Público Estatal.
- ✓ Ley del Instituto de Seguridad y Servicios Sociales de los Trabajadores del Estado.

- e) Consideraciones fiscales del ente; revelar el tipo de contribuciones que esté obligado a pagar o retener.

La Universidad Tecnológica de Nogales, Sonora de conformidad con las leyes respectivas, no es contribuyente del Impuesto Sobre la Renta, teniendo como obligación retener y enterar el Impuesto Sobre la Renta retenido a los trabajadores, profesionistas y arrendadores personas físicas, así como de exigir la documentación que reúna los requisitos fiscales cuando se efectúen pagos a terceros y se esté obligado a ello en los términos de la Ley del Impuesto Sobre la Renta.

Así mismo, La Universidad es contribuyente del Impuesto al Valor Agregado, mismo que es cobrado en arrendamientos, asimismo el Impuesto al Valor Agregado que le es trasladado en la adquisición de bienes y servicios, se incluye como parte del costo de adquisición de dichos bienes o como parte de una erogación realizada.

- f) Estructura Organizacional Básica.

El Manual de Organización contempla la estructura Orgánica que opera la Universidad Tecnológica de Nogales, Sonora, su contenido contempla las funciones principales de las distintas áreas que conforman la estructura orgánica y tiene por Objeto establecer la Organización y las Disposiciones que rigen el funcionamiento del mismo.

- g) Fideicomisos, mandatos y análogos de los cuales es fideicomitente o fiduciario.

La Universidad Tecnológica de Nogales, Sonora no se encuentra actualmente en los supuestos de este apartado.

#### **4. Bases para la preparación de Estados Financieros.**

- a) En cumplimiento a las disposiciones emitidas de acuerdo a la LGCG, La Universidad Tecnológica de Nogales, Sonora ha venido implementando una serie de medidas tendiente a cumplir con dichas disposiciones, para lo cual se ha venido apoyando con diversas herramientas a través del uso de las tecnologías de la información, (SACG.NET de INDETEC), en la cual se han estado desarrollando cuidando que en el mismo desarrollo e implementación se apeguen a las diversas normatividades emitidas por el Consejo de Armonización Contable, de igual forma aplicando cuando así se requiere la aplicación de diversas disposiciones estatales, algunas

disposiciones se encuentran aún en su implementación derivado de las mismas disposiciones emanadas por el CONAC.

Para la armonización del Sistema de Contabilidad Gubernamental la Universidad Tecnológica de Nogales, Sonora se ha visto en la necesidad de adecuar dentro de su organización interna algunos procesos, así como implementar modificaciones en los diversos sistemas que le permitan dar cumplimiento a los diversos elementos técnicos-contables, el Marco Conceptual y los Postulados Básicos de Contabilidad Gubernamental, se dispone de lista de Cuentas alineadas al plan de cuentas; clasificadores presupuestarios armonizados y las respectivas matrices de conversión.

- b) La base de medición utilizada en el registro de las operaciones para la elaboración de los Estados Financieros es a Costo histórico
  
- c) Postulados básicos de la Contabilidad Gubernamental aprobados por la CONAC
  - ✓ Sustancia Económica
  - ✓ Entes Públicos
  - ✓ Existencia Permanente
  - ✓ Revelación Suficiente
  - ✓ Importancia Relativa
  - ✓ Registro e Integración Presupuestaria
  - ✓ Consolidación de la Información Financiera
  - ✓ Devengo Contable
  - ✓ Valuación
  - ✓ Dualidad Económica
  - ✓ Consistencia

#### **5. Políticas de Contabilidad Significativas**

- a) En los presentes Estados Financieros no se aplica algún método para la actualización de los activos, pasivos y hacienda Pública y/o Patrimonio.
- b) La Universidad Tecnológica de Nogales, Sonora no realizó operaciones en el extranjero.
- c) Los Inventarios con que cuenta la Universidad Tecnológica de Nogales, Sonora, son únicamente activos fijos valuados a costo histórico.
- d) Los estados financieros no presentan registros de reservas.

**6. Posición en Moneda Extranjera y Protección por Riesgo Cambiario:** La Universidad Tecnológica de Nogales, Sonora no cuenta con operaciones en moneda extranjera, que representen algún riesgo cambiario.

#### **7. Reporte Analítico del Activo**

- a) En la hoja 2 y 3 de estas notas se informa sobre los porcentajes de depreciación, deterioro o amortización utilizados en nuestros activos fijos.

- b) A la fecha no se han cambiado los porcentajes de depreciación en ningún activo fijo.
- c) No existen gastos capitalizados en el ejercicio tanto financieros como de investigación y desarrollo.
- d) No hay inversiones financieras que generen algún riesgo por tipo de cambio o tipo de interés.
- e) La Universidad no ha construido algún inmueble que tenga que dar de alta, estas edificaciones las realiza el Instituto Sonorense de Infraestructura Educativa.
- f) No existe ninguna circunstancia que afecte los bienes de la institución, como embargo, garantías, litigios, baja en inversiones, lo único que se tiene es un juicio laboral que pudiera afectar en un futuro, sino hubiera recursos para pagar esta contingencia laboral.
- g) No hay desmantelamientos de Activos Fijos.
- h) Para una mejor administración de los activos fijos se está implementando un sistema de control de inventarios que estará listo para el año 2022.
- i) Únicamente se tienen inversiones en valores al día siguiente, como se muestra en página 1 de este reporte.
- j) No se tienen inversiones en empresas de participación mayoritaria ni minoritaria.
- k) No se tiene Patrimonio de organismos descentralizados de Control Presupuestario Indirecto.
- l) En seguimiento al inciso h, al mes de febrero del 2024 se está trabajando en la unificación de inventarios con el departamento de recursos materiales y el departamento de contabilidad y finanzas para dar cumplimiento a las disposiciones de la Ley General de Contabilidad Gubernamental.

**8.- No se tienen fideicomisos, Mandatos, y análogos en este ejercicio.**

**9.- Reporte de Recaudación del 01 al 31 de Marzo del 2024.**

CONCEPTO	Ingresos Propios	Subsidio Estatal	Subsidio Federal	Programas especiales
Subsidio ordinario		18,875,776.17	15,914,385	
Subsidio extraordinario				
Colegiaturas	2,248,924.09			
Plataformas	285,640.19			
Arrendamientos	63,507.18			
Cursos	12,000.00			
Rendimientos	2,778.11			
Otros ingresos	13,485.39			133,896.81
<b>Total</b>	<b>2,626,334.96</b>	<b>18,875,776.17</b>	<b>15,914,385</b>	<b>133,896.81</b>

**10.- Información sobre la Deuda y el Reporte analítico de la Deuda.**

No aplica, no se tiene deuda documentada de ninguna índole, solo el trámite de pago de proveedores.

**11.- Calificaciones otorgadas:** ninguna a la fecha, no ha sido necesario calificación crediticia.

**12.- Proceso de mejora:**

a) Se actualizo el Sistema de Gestión de la Calidad ISO 9001:2015, donde se establecen políticas de operación de la Universidad, en cuanto la atención de los distintos clientes, como son proveedores, alumnos y empleados de la institución.

b) Se manejan políticas internas de administración, que establecen pasos para la consecución de los objetivos de la administración en cuanto a atención a alumnos, proceso de nóminas y proceso de pago a proveedores.

**13.- Información por segmentos:** Porque la Universidad es un solo establecimiento y las instancias gubernamentales piden la información concentrada de la universidad, no se segmentan sus operaciones.

**14.- Eventos posteriores al cierre:** A la fecha no hay eventos posteriores al cierre.

**15.- Partes relacionadas:** No se tienen partes relacionadas que ejerzan influencia sobre las decisiones financieras y operativas de la Universidad.

**16.- “Bajo protesta de decir verdad declaramos que los Estados Financieros y sus notas, son razonablemente correctos y son responsabilidad del emisor”**

**B) NOTAS DE DESGLOSE**

**I) NOTAS AL ESTADO DE ACTIVIDADES**

**INGRESOS Y OTROS BENEFICIOS**

**Ingresos de gestión**

1. Las cuentas que integran los ingresos presentan los siguientes saldos al 31 de marzo del 2024.

<b>Ingresos y otros beneficios</b>	<b>Importe</b>
Productos (Rendimiento cuentas programas especiales)	133,896.81
Ingresos por venta de bienes y servicios (colegiaturas)	2,626,334.96
Subsidios y Subvenciones	34,790,161.17
<b>Total</b>	<b>37,550,392.94</b>

La cuenta de Productos contiene el rendimiento de cuentas de programas especiales, las colegiaturas representan el 86.61% de los ingresos propios, y los otros corresponden a

arrendamientos de espacios en la Universidad, cursos y rendimientos de cuentas bancarias de la Universidad.

Las participaciones y aportaciones corresponden al presupuesto Estatal y Federal de operación.

## GASTOS Y OTRAS PERDIDAS

### Gastos de funcionamiento

GASTOS DE FUNCIONAMIENTO	2024	2023
Servicios personales	22,438,815.55	106,805,890.37
Materiales y suministros	252,080.96	1,690,401.28
Servicios generales	1,974,607.74	13,354,300.64
	<b>\$ 24,665,504.25</b>	<b>\$ 121,850,592.29</b>

## OTROS GASTOS Y PÉRDIDAS EXTRAORDINARIAS

Estimaciones, depreciaciones, deterioros, obsolescencia y amortizaciones por la cantidad de \$1,980,667.67 en el ejercicio 2024, \$7,120,433.52 en el ejercicio 2023 y en el ejercicio 2022 por la cantidad de \$7,182,588.46

## II) NOTAS AL ESTADO DE SITUACION FINANCIERA.

### ACTIVO

#### 1. Efectivo y equivalentes

Este rubro se integra al 31 de marzo del 2024.

CONCEPTO	CANTIDAD	SALDO	Depósitos en fondos de inversión	Observaciones
Fondo fijo	3,000.00			
Bancomer		658,163.99	0	Vencimiento 1 día
Banorte		12,377,330.43	933,992.70	Vencimiento 1 día
<b>Total cuentas operación</b>	<b>3,000.00</b>	<b>13,035,494.42</b>	<b>933,992.70</b>	Recursos de operación
Apoyo Infra 2012			5,147,760.20	Vencimiento 1 día
<b>Total cta. Programas E.</b>			<b>5,147,760.20</b>	<b>Rec. Etiquetados</b>
<b>TOTAL RECURSOS</b>	<b>3,000.00</b>	<b>13,035,494.42</b>	<b>6,081,752.90</b>	

El rubro de efectivo corresponde a un fondo revolviente para la operación de diversos gastos de las distintas unidades administrativas en su mayoría se utiliza para compras menores. El rubro de depósitos en fondos de inversión representa remanentes de recursos presupuestales comprometidos en programa Apoyo a la Infraestructura 2012, del Programa de Apoyo al Desarrollo de la Educación Superior.

## 2. Derechos a recibir Efectivo y Equivalentes y Bienes o servicios

La cuenta de derechos a recibir efectivo o equivalentes se encuentra integrada de la siguiente manera;

Concepto	Importe	Vencimiento
Deudores Diversos por cobrar	22,376.84	Menor a 30 días
Total	<b>22,376.84</b>	

En el concepto de cuentas por cobrar se tiene un saldo de \$59,339.08, por créditos pendientes de cobro a empleados de gastos por comprobar, y \$70,047.36 por cursos.

Se genero un recargo por pago extemporáneo correspondiente a FONACOT, debido a que se tuvo muchos problemas con la página y los sistemas de la universidad, esto se liquidara sin causar daño patrimonial por parte del empleado.

Se realizo un deposito por cuenta de recargos de pagos ante el ISSSTE del 2023, por un importe de \$8,940.00, siendo a cuenta de ingresos propios absorbido totalmente por el empleado.

En el mes de diciembre del 2023, se registró la adquisición de un inmueble por \$33,752.16, el cual se mando a la cuenta 1123-03-0063 proveedor Vega Castillo Luis Alejandro por falta de documentos oficiales para su registro, ocasionando que el registro se realizará en enero del 2024, haciendo la afectación de resultado de ejercicios anteriores 2023 como puente.

Con relación al ejercicio 2022, se liquidó el adeudo del empleado \$7,115.00 de reparación al daño patrimonial de la Universidad, de funcionario por error en pago al SAT en enero del 2023.

4. Inventarios no se tienen en este ejercicio
5. Almacenes no se tienen en este ejercicio
6. Inversiones financieras no se tienen en este ejercicio
7. Bienes Muebles, Inmuebles e Intangibles



Bienes inmuebles, infraestructura y construcciones en proceso se integra como sigue:

Bienes inmuebles, infraestructura (a costo de adquisición)	Importe	Método de depreciación (vida útil) y tasas dep.
Terrenos	1,246,977.83	3.3%
Edificios no habitacionales	100,307,209.07	3.3%
Construcciones en proceso		
Otros bienes inmuebles		
Total	101,554,186.90	

Representan los bienes inmuebles propiedad de la Institución, terrenos, campos deportivos y edificios, están valuados a costo adquisición.

### 10. Estimaciones y deterioros

Bienes muebles se integra de la siguiente manera:

Bienes muebles	Importe	Método de depreciación (vida útil) y tasas dep.
Muebles de oficina y Estantería	6,705,816.57	10%
Equipo de Cómputo y Tecnologías de la información	26,449,550.11	33.3%
Otros Mobiliarios y equipo de administración	810,841.37	10%
Mobiliario y equipo para escuelas, laboratorios y talleres	11,491,201.57	10%
Equipos y Aparatos Audiovisuales	1,008,193.46	10%
Otros Mobiliarios y Equipo Educativo Recreativo	24,400,748.82	10%
Cámaras Fotográficas y de Video	52,877.31	10%
Equipo e instrumental médico y de laboratorio	66,908.80	10%
Equipo de transporte	4,741,341	25%
Otros Equipos de transporte	856,656.52	25%
Equipos de Comunicación y Telecomunicación	13,882.45	10%
Herramientas y Maquinas-Herramientas	4,282,891.29	10%
Maquinaria y Equipo Industrial	2,194,819.32	10%
Sistemas Aire/Acondicionado	449,105.99	
Herramientas	53,702.05	10%
Obras de Arte y objetos valiosos	396,794.75	Sin depreciación
Total	81,556,447.73	

Incluye los bienes de activo fijo adquiridos por la institución y los que le fueron donados.

Se adquirieron los siguientes activos en el periodo de enero a diciembre del 2023, los cuales fueron depreciados en enero del 2024, se está trabajando en los inventarios de la Universidad Tecnológica de Nogales, Sonora.

- Vehículos

- Equipo de Computo
- Otros mobiliarios y equipo de administración
- Mobiliario y Equipo para Escuelas, laboratorios y talleres
- Maquinaria y equipo industrial
- Sistemas de Aire Acondicionado, Calefacción y de Refrigeración Industrial y Comercial

Se recibieron activos fijos por medio de recurso FAM 2023, los cuales se integrados en el apartado de Donaciones de Capital (activo fijo), siendo los siguientes:

FECHA DE ADQUISICION	CANTIDAD	PARTIDA	DESCRIPCION	TOTAL	POLIZA	FACTURA
29/12/2023	2	1241-3-51501	PERFIL DE COMPUTADORA DESKTOP PARA DESARROLLO DE INGENIERIAS.COMPUTADORA DE ESCRITORIO SFF LANIX CORP 6020 CON NOMITOS LANIX 23.8" MODELO LX240	37,108.40	D00040	A 1921
27/12/2023	14	1241-3-51501	PERFIL DE COMPUTADORA DESKTOP PARA DESARROLLO DE INGENIERIAS.COMPUTADORA DE ESCRITORIO SFF LANIX CORP 6020 CON NOMITOS LANIX 23.8" MODELO LX240	259,758.80	D00040	A 1908
27/12/2023	83	1241-3-51501	PERFIL DE COMPUTADORA DESKTOP PARA DESARROLLO DE INGENIERIAS.COMPUTADORA DE ESCRITORIO SFF LANIX CORP 6020 CON NOMITOS LANIX 23.8" MODELO LX240	1,539,998.60	D00040	A 1909
31/12/2023	2	1241-3-51501	COMPUTADORA IMAC	107,300.00	D00040	A1620
28/12/2023	99	1241-3-51501	NO BREACK CIBERPOWER UT750GU	113,691.60	D00040	HMO70275

*[Handwritten signature]*  
17

31/12/2023	18	1241-3-51501	NO BREACK CIBERPOWER UT750GU	20,671.20	D00040	HMOG56600
31/12/2023	22	1241-9-51902	BOROSCOPIA DE VIDEO, CAMARA TERMOGRAFICA, MULTIMETRO, PIE DE REY DIGITAL, TERROMETRO	340,355.05	D00040	A 1619

Activos tangibles se encuentra integrado como sigue:

Activos intangibles	Importe	Método de depreciación (vida útil) y tasas dep.
Licencias informáticas	5,027,548.53	33.3%
<b>Total</b>	<b>5,027,548.53</b>	

Este importe está representado por las licencias propiedad de la institución de software.

#### 11. Otros activos

La cuenta activos diferidos se integra de la siguiente manera:

Activos diferidos	Importe	Método de depreciación (vida útil) y tasas dep
Otros activos diferidos	68,236.00	Sin depreciación
<b>Total</b>	<b>68,236.00</b>	

Son Depósitos en garantía de Comisión Federal de Electricidad.

La depreciación acumulada de bienes muebles e inmuebles se aplica desde el año 1998 hasta el año 2023, y el importe al 31 de marzo del 2024 es de \$127,993,138.46

#### PASIVO

1. Cuentas por pagar a corto plazo integrada por los siguientes conceptos:

Cuentas por pagar a corto plazo	Importe	Vencimiento
Retenciones y contribuciones por pagar	1,544,042.38	Menor 30 días
Pasivo proveedores	189,449.97	Menor 240 días
Servicios personales por pagar a corto	135,531.76	Se provisiono el pago de un finiquito.
<b>Total</b>	<b>1,869,024.11</b>	

En pasivo proveedores el Organismo Operador Municipal de Agua Potable Alcantarillado y Saneamiento de Nogales, Sonora, se generó un adeudo por la razón de que antes contábamos con una cuota fija y se nos instaló un medidor el cual genera mayor consumo y aumenta la tarifa, generando un adeudo al mes de febrero del 2024 por un importe de \$344,854.27

En Servicios personales por pagar a corto se provisiono el pago de un finiquito al maestro Manzanares Lopez Jorge Arturo, el cual no quiso recibir el cheque el día 22 de marzo del 2024.

Otros pasivos a corto plazo:

Otros pasivos a corto plazo	Importe	Vencimiento
Otros pasivos circulantes	283,504.93	Menor 30 Días
<b>Total</b>	<b>283,504.93</b>	

Los otros pasivos circulantes son: colegiaturas pendientes de facturar y retenciones de ahorro solidario, ISSSTE, y retenciones cuotas sindicales.

Hacienda pública/patrimonio contribuido se integra por los siguientes conceptos:

Hacienda pública/patrimonio	Importe
Donaciones de Capital (Activo Fijo)	156,488,124.26
Resultado de Ejercicios Anteriores (Depreciaciones)	(78,532,107.33)
Resultado de ejercicios anteriores 2013	12,200,374.20
Resultado de ejercicios anteriores 2014	(3,497,489.70)
Resultado del ejercicio 2015 Desahorro	(3,035,665.45)
Resultado del ejercicio 2016 ahorro	3,817,963.08
Resultado del ejercicio 2017	1,196,788.68
Resultado del ejercicio 2018	(1,191,600.50)
Resultado del ejercicio 2019	(2,083,128.41)
Resultado del ejercicio 2020	(5,038,701.85)
Resultado del ejercicio 2021	(2,751,646.45)
Resultado del ejercicio 2022	(6,223,925.36)
Resultado del ejercicio 2023	(2,630,946.72)
<b>Total</b>	<b>68,718,038.45</b>

En razón de nueva política de registro de la Contabilidad Gubernamental para reconocer la depreciación del Activo Fijo, se registró en Resultado de ejercicios anteriores las depreciaciones en negativo por un monto de \$75, 881,215.56, que corresponden a la Adquisición de Activos desde la fecha de creación de la Universidad hasta el 31 de diciembre de 2012. A este monto se descuentan \$334,900.00 por baja de 2 vehículos por incosteable su reparación en el año 2016.

Se reintegró el remanente del subsidio federal del año 2020, con afectación a resultado de ejercicios anteriores, por un monto de \$332,704.32, autorizado en reunión de Consejo Directivo del 11 de febrero 2021.

Se reintegró el recurso PRODEP federal del año 2020, por \$95,000.00 y \$334.00 de su rendimiento del año 2021.

Se reintegró subsidio federal 2021 por un monto de \$16,508.96.

Se reintegró un remanente de subsidio estatal de \$1,367.42

Se reintegró un remanente de subsidio federal 2022 de \$896,461.42 y esta pendiente de reintegrar \$1,164,186.86, en espera de línea de captura de TESOFE.

Se reintegró un remanente de subsidio estatal 2022 \$91,482.55.

Se reintegró remanente del Programa de Desarrollo del Profesorado (PRODEP), por un monto de \$592,143.92 pesos.

Se reintegró remanentes de Fondo de Apoyo a la Calidad 2013, por un monto de \$3,243,389.00, donde \$3,168,042.52 corresponden a ejercicios anteriores, y \$75,346.48 a rendimientos del año 2022.

El estado de los bienes inmuebles es bueno.

En este ejercicio se han recibido \$18,171,352.64 en equipamiento por parte del ISIE para el laboratorio de Aeronáutica.

El estado de los bienes muebles es **regular por su antigüedad**.

El otro concepto es el resultado del ejercicio 2013 por la cantidad de 14,557,214.53 el cual se integra por los siguientes conceptos:

Se registro la recepción de activos por medio del recurso FAM 2023 en Donaciones de Capital (Activo Fijo).Aumentando este concepto.

<b>Resultado del ejercicio 2013</b>	<b>Importe</b>
Remanente de recursos de Apoyo a la Calidad 2010	151,658.03
Remanente de recursos de Apoyo a la Calidad 2011	287,489.61
Remanente de recursos de Apoyo a la Calidad 2012	3,013,442.91
Remanente de recursos de Apoyo a la Calidad 2013	2,562,391.87
Remanente de recursos de Apoyo a la Infraestructura 2012	7,823,031.56
Remanente recursos PROMEP	63,469.11
Remanente recursos PADES	33,108.20
Remanente recursos FADOES	4,090.10
Remanente recursos Propios 2013	44,501.41
Adquisición de Activos Fijos solo afectados presupuestalmente	574,031.73
<b>Total</b>	<b>14,557,214.53</b>

De este saldo \$13, 938,681.39, corresponden a programas especiales, de los cuales ya se ejerció \$8, 306,513.45 al 31 de diciembre 2021.

De los programas de años anteriores se tiene un remanente a reintegrar a la Tesorería de la Federación, como a continuación se indica:

FONDO FEDERAL	Remanente años anteriores	Remanente año 2024	
Fondo de Apoyo a la Infraestructura 2012	\$5,013,863.39	\$133,896.81	
	<b>\$ 5,013,863.39</b>	<b>\$133,896.81</b>	

### III) NOTAS AL ESTADO DE VARIACIÓN EN LA HACIENDA PUBLICA

Se traspasó de Resultado del Ejercicio a Resultado de Ejercicios anteriores la depreciación de ejercicios anteriores a 2013 por un monto de \$75, 881,215.56 a la cuenta de rectificaciones de resultados anteriores por cambio de política contable, a los cuales se le aplicó política contable para reconocer los efectos de la depreciación en los bienes de la Universidad según oficio SH-1995/2018.

Se traspasó el resultado del ejercicio 2021 (desahorro), a Resultados del Ejercicios anteriores por un monto de \$2, 071,846.62, y se reintegró a la Tesorería de la Federación el remanente federal del año 2021 por un monto de \$16,508.96, se reintegró al Gobierno del Estado de Sonora, un remanente de subsidio estatal de \$1,367.42, y por último se reintegró recursos PRODEP por un monto de \$592,143.92, también se reintegró recursos de Fondo de Apoyo a la Calidad 2013, por un monto de \$3,168,042.52 de años anteriores.

El resultado del año 2022 fue un desahorro de \$(1,115,137.33).

Se traspasó el resultado de ejercicio, a resultado de ejercicios anteriores la depreciación de ejercicios anteriores de 2023, por un monto de \$2,650,891.77 a la cuenta de rectificaciones de resultados anteriores, en seguimiento al oficio según SH-1995/2018. Y por último realizando una afectación a la cuenta de resultado de ejercicios anteriores por los reintegros de remanente de subsidio federal por un importe de \$864,263.23 a la TESOFE y el reintegro por el remanente del subsidio estatal por modificación de convenio de asignación de recursos financieros de la DGUTyP en el mes de diciembre del 2023 por un importe de \$4,099,727.99. Dejando un ahorro de \$2,338,330.74.

El ahorro del ejercicio del 2024 es por un importe de \$898,578.03

### IV) NOTAS AL ESTADO DE FLUJOS DE EFECTIVO

1. **Análisis de las cifras del periodo actual (31 de marzo del 2024) y del periodo anterior ( 31 diciembre 2023).**

<b>Concepto</b>	<b>2024</b>	<b>2023</b>
Fondo fijo	3,0000.00	3,000.00
Bancomer	658,163.99	695,369.92
Banorte	12,377,330.43	10,718,365.73
<b>Total cuentas operación</b>	<b>13,038,494.42</b>	<b>11,413,735.65</b>
Inversión Apoyo Infra 2012	5,147,760.20	5,013,863.39
Inversión	933,992.70	27,741.96
<b>Total cuentas Programas Especiales</b>	<b>6,081,752.90</b>	<b>5,041,605.35</b>
<b>TOTAL RECURSOS</b>	<b>19,120,247.32</b>	<b>16,458,341</b>

**2. Adquisiciones de las actividades de inversión efectivamente pagadas del apartado de aplicación.**


<b>Adquisiciones de Actividades de Inversión efectivamente pagadas</b>		
<b>Concepto</b>	<b>2024</b>	<b>2023</b>
<b>Bienes Inmuebles, Infraestructura y Construcciones en Proceso</b>	<b>101,554,186.90</b>	<b>101,554,186.90</b>
Terrenos	1,246,977.83	1,246,977.83
Viviendas	0	0
Edificios no Habitacionales	100,307,209.07	100,307,209.07
Infraestructura	0	0
Construcciones en Proceso en Bienes de Dominio Público	0	0
Construcciones en Proceso en Bienes Propios	0	0
Otros Bienes Inmuebles	0	0
<b>Bienes Muebles</b>	<b>83,975,331.38</b>	<b>81,507,422.35</b>
Mobiliario y Equipo de Administración	45,457,409.62	43,004,699.81
Mobiliario y Equipo Educativo y Recreativo	25,461,819.59	25,461,819.59
Equipo e Instrumental Médico y de Laboratorio	66,908.80	66,908.80
Vehículos y Equipo de Transporte	5,597,997.52	5,597,997.52
Equipo de Defensa y Seguridad	0	0
Maquinaria, Otros Equipos y Herramientas	6,994,401.10	6,979,201.88
Colecciones, Obras de Arte y Objetos Valiosos	396,794.75	396,794.75
Activos Biológicos	0	0
<b>Otras Inversiones</b>	<b>0</b>	<b>0</b>
<b>Total</b>	<b>185,529,518.28</b>	<b>183,061,609.25</b>

**3. Conciliación de Flujo efectivo neto de las actividades de operación y la cuenta de ahorro/desahorro antes de rubros extraordinarios del 01 de enero al 31 de marzo del 2024.**

Conceptos	2024	2023
Resultado del ejercicio	10,904,221.02	2,333,047.50
Movimientos de partidas (o rubros) que no afectan al efectivo.	2,333,047.50	0.00
Depreciación	1,980,667.67	7,120,433.52
disminucion activo		0.00
Aumento pasivo	32,578,312.86	157,892,384.95
Disminucion ctas por cobrar	77,227.75	1,095,184.56
Incremento patrimonio	4,785,757.31	0.00
Incremento activo	2,467,909.03	3,060,762.08
Disminucion pasivo	37,828,597.23	157,972,352.27
Disminucion Patrimonio	4,997,746.38	5,108,788.03
Aumento ctas por cobrar	36,980.15	1,142,269.24
Aumento/Disminucion efectivo y bancos	<b>2,661,906.32</b>	<b>1,156,878.91</b>

Los conceptos incluido en los movimientos de partidas (o rubros) que no afectan al efectivo, que aparecen en el cuadro anterior son enunciativos y tienen la finalidad de mostrar algunos ejemplos para elaborar el cuadro anterior.

**V) CONCILIACION ENTRE LOS INGRESOS PRESUPUESTARIOS Y CONTABLES, ASI COMO ENTRE LOS EGRESOS PRESUPUESTARIOS Y GASTOS CONTABLES**



UNIVERSIDAD TECNOLÓGICA DE NOGALES  
SONORA

Conciliación entre los Ingresos Presupuestarios y Contables  
Correspondiente Del 01/ene./2024 al 31/mar./2024  
(Cifras en pesos)

Fecha y 10/abr./2024  
hora de impresión 01:59 p. m.

Usu: supervisor  
Rep: rptConciliacionPresupuestal

<b>1.-TOTAL DE INGRESOS PRESUPUESTARIOS</b>	<b>\$37,550,392.94</b>
<b>2. MÁS INGRESOS CONTABLES NO PRESUPUESTARIOS</b>	<b>\$0.00</b>
2.1 INGRESOS FINANCIEROS	\$0.00
2.2 INCREMENTO POR VARIACIÓN DE INVENTARIOS	\$0.00
2.3 DISMINUCIÓN DEL EXCESO DE ESTIMACIONES POR PÉRDIDA O DETERIORO U OBSOLESCENCIA	\$0.00
2.4 DISMINUCIÓN DEL EXCESO DE PROVISIONES	\$0.00
2.5 OTROS INGRESOS Y BENEFICIOS VARIOS	\$0.00
2.6 OTROS INGRESOS CONTABLES NO PRESUPUESTARIOS	\$0.00
<b>3. MENOS INGRESOS PRESUPUESTARIOS NO CONTABLES</b>	<b>\$0.00</b>
3.1 APROVECHAMIENTOS PATRIMONIALES	\$0.00
3.2 INGRESOS DERIVADOS DE FINANCIAMIENTOS	\$0.00
3.3 OTROS INGRESOS PRESUPUESTARIOS NO CONTABLES	\$0.00
<b>4. TOTAL DE INGRESOS CONTABLES</b>	<b>\$37,550,392.94</b>





**UNIVERSIDAD TECNOLÓGICA DE NOGALES  
SONORA**  
Conciliación entre los Egresos Presupuestarios y los Gastos Contables  
Correspondiente Del 01/ene./2024 al 31/mar./2024  
(Cifras en pesos)

Fecha y | 03/abr./2024  
Nombre del responsable | 01/100 p. m.

1. TOTAL DE EGRESOS PRESUPUESTARIOS		524,680,703.47
<b>2. MENOS EGRESOS PRESUPUESTARIOS NO CONTABLES</b>		
2.1 MATERIALES PERSONAL Y SERVICIOS DE PRODUCCIÓN Y COMERCIALIZACIÓN		516,199.22
2.2 MATERIALES Y SUMINISTROS		507.00
2.3 BIENES MUEBLES Y EQUIPOS DE INFORMÁTICA		507.00
2.4 BIENES MUEBLES Y EQUIPOS EDUCACIONALES Y DE OTRAS ACTIVIDADES		507.00
2.5 GASTOS DE INFORMACIÓN TECNOLÓGICA Y DE COMUNICACIÓN		507.00
2.6 VENTAJAS Y EQUIPOS DE TRANSPORTES		507.00
2.7 GASTOS DE DEPÓSITO Y SERVICIOS		507.00
2.8 INDEMNIDADES, PENSIONES, RESCATORIO Y HERENCIAS EN CASO		516,199.22
2.9 GASTOS DE SERVICIOS		507.00
2.10 GASTOS DE INMUEBLES		507.00
2.11 GASTOS DE INMUEBLES		507.00
2.12 GASTOS DE INMUEBLES		507.00
2.13 COBRO PÚBLICO EN MATERIAS DEL DOMINIO PÚBLICO		507.00
2.14 COBRO PÚBLICO EN MATERIAS PRECEPTIVAS		507.00
2.15 GASTOS DE TRANSFERENCIAS DEL CAPITAL		507.00
2.16 COBRO PÚBLICO EN MATERIAS Y MANEJO		507.00
2.17 GASTOS DE SERVICIOS		507.00
2.18 GASTOS DE SERVICIOS FINANCIEROS, MANEJO DE OTRAS ACTIVIDADES		507.00
2.19 PREPAGOS PARA CONTRATACIONES Y OTRAS ASIGNACIONES DE GASTOS		507.00
2.20 ASIGNACIONES DE LA CATEGORÍA PÚBLICA		507.00
2.21 GASTOS DE SERVICIOS FINANCIEROS, MANEJO DE OTRAS ACTIVIDADES		507.00
2.22 GASTOS DE SERVICIOS FINANCIEROS Y OTRAS ASIGNACIONES		507.00
<b>3. MAS GASTOS CONTABLES NO PRESUPUESTARIOS</b>		
3.1 REPARACIONES, OBTENCIÓN, SERVICIOS, OBTENCIÓN, OBTENCIÓN Y ASIGNACIONES		51,960,667.87
3.2 REPARACIONES		51,960,667.87
3.3 OBTENCIÓN DE INVENTARIO		507.00
3.4 OBTENCIÓN DE INVENTARIO		507.00
3.5 OBTENCIÓN DE INVENTARIO		507.00
3.6 OBTENCIÓN DE INVENTARIO		507.00
3.7 OBTENCIÓN DE INVENTARIO		507.00

Página 1



**UNIVERSIDAD TECNOLÓGICA DE NOGALES  
SONORA**  
Conciliación entre los Egresos Presupuestarios y los Gastos Contables  
Correspondiente Del 01/ene./2024 al 31/mar./2024  
(Cifras en pesos)

Fecha y | 03/abr./2024  
Nombre del responsable | 01/100 p. m.

4. TOTAL DE GASTOS CONTABLES		526,641,371.24
------------------------------	--	----------------

**C) NOTAS DE MEMORIA (CUENTAS DE ORDEN)**

- a) Se tiene registrado en cuentas de orden los libros adquiridos por la Universidad desde su origen, y se registran por piezas, donde se tienen 6,108 piezas que conforman nuestra biblioteca.
- b) También se tienen 55 piezas de activo fijo que se tienen en comodato, consistente en sillas, mesas escritorios, que fueron prestadas por la secretaria de Educación y Cultura desde el año 1999.
- c) Se tiene 1 demanda en proceso que dan un total de 1, 460,369.74, está en proceso de definir el monto a pagar por la institución.

**CUENTAS DE ORDEN**

**PRESUPUESTALES:**

a) **LEY DE INGRESOS**

LEY DE INGRESOS ESTIMADA	\$ 100,643,252.83
LEY DE INGRESOS POR EJECUTAR	63,092,859.89
MODIFICACIONES A LEY DE INGRESOS	0
LEY DE INGRESOS DEVENGADAS	37,550,392.94
LEY DE INGRESOS RECAUDADA	37,550,392.94

b) **PRESUPUESTO DE EGRESOS**

PRESUPUESTO DE EGRESOS APROBADO	100,643,252.83
PRESUPUESTO DE EGRESOS POR EJERCER	75,962,549.36
PRESUPUESTO DE EGRESOS MODIFICACIONES	0

<b>PRESUPUESTO DE EGRESOS COMPROMETIDO</b>	<b>24,680,703.47</b>
<b>PRESUPUESTO DE EGRESOS DEVENGADO</b>	<b>24,680,703.47</b>
<b>PTO DE EGRESOS EJERCIDO EJERCIDO</b>	<b>24,680,703.47</b>
<b>PRESUPUESTO DE EGRESOS PAGADO</b>	<b>24,546,459.75</b>

En el Estado de Situación Financiera se registra el acumulado de movimientos de los momentos contables devengado y ejercido, para efectos de comprobar el tránsito de un momento contable a otro. Datos que exigen las instancias revisoras del gasto.

Notas a las cuentas presupuestales:

El Gobierno Federal autorizo su presupuesto anual 2022, por un monto de \$32,416,414.00 en reunión de Consejo Directivo, y después con oficio 500/2022.094.27, se incrementó en \$1,217,934.00, quedando en \$33,634,348.00, de los cuales al mes de diciembre 2022, radico recursos por \$33,634,348.00, y \$437.98 de rendimientos.

El Gobierno Federal autorizo ampliación presupuestal por un monto de \$1,338,778.00, para cubrir incrementos salariales por el año 2022.

El Gobierno Estatal autorizo un presupuesto de \$53,255,699.40, integrado por \$44,870,825.40 de subsidio estatal y \$8,384,874.00 de Ingresos Propios de la Universidad, que forman parte de Gastos de operación del presupuesto Estatal, ha radicado el Gobierno Estatal \$44,870,825.40 de presupuesto normal, al mes de diciembre 2022.

El Gobierno Estatal radico \$4,700,000.00 una ampliación para Capitulo 1000, para cubrir bono 2da parte del año 2021 e indemnizaciones.

El Gobierno Estatal radico una ampliación presupuestal de \$14,816,806.44, para cubrir Servicios personales no considerados en presupuesto original 2022.

El Gobierno Estatal radico una ampliación presupuestal de \$7,296,771.46, en diciembre 2022, para cubrir Servicios personales no considerados en presupuesto original del mismo año.

El Gobierno Estatal radico una ampliación presupuestal de \$355,666.00 para cubrir impuesto sobre nóminas del año 2022.

Se recibieron recursos de Ingresos Propios por un monto de \$9,116,813.50 acumulados al mes de diciembre 2022.

Se registraron rendimientos acumulados, de programas especiales en el año 2022 por un monto de \$306,737.17

El Gobierno Estatal autorizo un presupuesto del 2023 de \$56,681,662.76, integrado por \$9,702,012.00 de ingresos propios y \$46,979,650.76 de subsidio estatal.

El gobierno federal se proyectó \$33,518,572.08 y lo autorizado por el gobierno federal es por \$36,116,500.00

El remanente de ingresos propios del 2022 se reintegró al gobierno estatal en el mes de marzo 2023.

El remanente federal del 2022 se reintegró en su totalidad.

El Gobierno Estatal autorizo ampliación al presupuesto de ingresos por un importe de \$1,956,657.20, en el ejercicio 2023.

El Gobierno Federal radico la ampliación del recurso PRODEP por un importe de \$100,000.00, en el ejercicio 2023.

El Gobierno Estatal autorizo ampliación al presupuesto de ingresos por un importe \$223,958.34 para el pago de Seguros de Bienes Patrimoniales y Seguros Escolares en el ejercicio 2023.

El Gobierno Estatal autorizo una ampliación por \$439,558.76 para cubrir prestaciones al capítulo 1000, en el ejercicio 2023.

El Gobierno Estatal autorizo una ampliación por \$1,118,749.88 para cubrir prestaciones al capítulo 1000, en el ejercicio 2023.

El Gobierno del Estado Autorizo una ampliación por \$10,491,739.80 para cubrir prestaciones al capítulo 1000, en el ejercicio 2023.

El Gobierno del Estado Autorizo una ampliación por \$3,631,938.00 para cubrir prestaciones al capítulo 1000, en el ejercicio 2023.

El Gobierno del Estado Autorizo una ampliación por \$20,803,714.52 para cubrir prestaciones al capítulo 1000, en el ejercicio 2023.

El Gobierno Federal autorizo una ampliación por \$698,931.62 para cubrir necesidades del capítulo 1000,2000 y 3000 en el ejercicio 2023.

Se realizo una reducción de \$1,525,414.04 al presupuesto original estatal por no contar con pasivos del capitulo que estaba etiquetado por haber sido subsanado con ampliaciones en el ejercicio 2023.

La diferencia que existe entre las modificaciones de la ley de ingresos estimada y modificaciones al presupuesto de egresos aprobado es por el rendimiento de la cuenta de apoyo a la infraestructura 2012, el cual hasta la fecha el diferencial no se ha ejercido.

El Gobierno del Estado quedo pendiente de radicarnos una ampliación por \$5,283.24, la cual fue resultado de un convenio modificadorio para el pago de seguros de bienes del ejercicio 2023. Informando realizamos un registro del pasivo en la póliza D00318

por solicitud de la secretaria de Educación y Cultura para cubrir las facturas correspondientes al proveedor Seguros Afirme.

Se realizaron los reintegros de remanentes de subsidios del ejercicio 2023, en el mes de enero del 2024.

- Subsidio Federal por un importe de \$ 864,263.23
- Subsidio Estatal por un importe de \$4,099,727.99

Fuente Finan.	Presupuesto Autorizado	Presupuesto radicado	Presupuesto Ejercido	Ahorro o Desahorro en relación con el Radicado	Observaciones
Subsidio Federal	39,781,216.00	15,914,385.00	7,664,596.66	8,249,788.34	
Subsidio Estatal	50,629,869.83	18,875,776.17	15,375,237.10	3,500,539.07	
Ingresos propios	10,232,167.00	2,626,334.96	1,640,869.71	985,465.25	
Productos prog. especiales	0	133,896.81	0	133,896.81	Son rendimientos de FI 2012.
	100,643,252.83	37,550,392.94	24,680,703.47	12,869,689.47	


H. Nogales, Sonora a 10 de abril del 2024.

Elaboro:



CP. Gema Vanessa Loroña López  
Jefa de Dpto. de Contabilidad

Reviso:



ME. Gilberto García Rocha  
Director de Administración y Finanzas

Autorizo:

D.H.C. Cuauhtémoc Martínez Siraitare  
Rector de la Universidad Tecnológica de Nogales, Sonora



Universidad Tecnológica de Nogales  
 Estado Analítico de Ingresos  
 Del 01 de Enero al 31 de Marzo de 2024

INFORME TRIMESTRAL: \_\_ Primero \_\_

Rubros de Ingresos	Ingreso					Diferencia (6= 5 - 1)
	Estimado (1)	Ampliaciones y Reducciones (2)	Modificado (3= 1 +2)	Devengado (4)	Recaudado (5)	
	Impuestos			0		
Cuotas y Aportaciones de Seguridad Social	0	0	0	0	0	0
Contribuciones de Mejoras	0	0	0	0	0	0
Derechos	0	0	0	0	0	0
Productos	0	0	0	133,897	133,897	133,897
Aprovechamientos	0	0	0	0	0	0
Ingresos por Ventas de Bienes, Prestación de Servicios y Otros Ingresos	10,232,167		10,232,167	2,626,335	2,626,335	-7,605,832
Participaciones, Aportaciones, Convenios, Incentivos Derivados de la Colaboración Fiscal y Fondos Distintos de Aportaciones			0	0	0	0
Transferencias, Asignaciones, Subsidios y Subvenciones, y Pensiones y Jubilaciones	90,411,086	0	90,411,086	34,790,161	34,790,161	-55,620,925
Ingresos Derivados de Financiamientos			0			0
<b>Total</b>	<b>100,643,253</b>	<b>0</b>	<b>100,643,253</b>	<b>37,550,393</b>	<b>37,550,393</b>	<b>-63,092,860</b>
						Ingresos excedentes

Rubros de Ingresos	Ingreso					Diferencia (6= 5 - 1)
	Estimado	Ampliaciones y Reducciones	Modificado	Devengado	Recaudado	
	(1)	(2)	(3= 1 +2)	(4)	(5)	
Ingreso						
Estado Analítico de Ingresos Por Fuente de Financiamiento	Estimado	Ampliaciones y Reducciones	Modificado	Devengado	Recaudado	Diferencia (6= 5 - 1)
(1)	(2)	(3= 1 +2)	(4)	(5)	(6= 5 - 1)	
Ingresos del Poder Ejecutivo Federal o Estatal y de los Municipios	0	0	0	0	0	0
Impuestos	0	0	0	0	0	0
Cuotas y Aportaciones de Seguridad Social						
Contribuciones de Mejoras						
Derechos						
Productos <sup>1</sup>						
Aprovechamientos <sup>2</sup>						
Participaciones, Aportaciones, Convenios, Incentivos Derivados de la Colaboración Fiscal y Fondos Distintos de Aportaciones						
Transferencias, Asignaciones, Subsidios y Subvenciones, y Pensiones y Jubilaciones						
<b>Ingresos De los Entes Públicos de los Poderes Legislativo y Judicial, de los Órganos Autonomos y del Sector Paraestatal o Paramunicipal, así como de las Empresas Productivas del Estado</b>	<b>100,643,253</b>	<b>0</b>	<b>100,643,253</b>	<b>37,550,393</b>	<b>37,550,393</b>	<b>-63,092,860</b>
Cuotas y Aportaciones de Seguridad Social	0		0			0
Productos <sup>1</sup>	0		0	133,897	133,897	133,897
Ingresos por ventas de Bienes, Prestación de Servicios y Otros Ingresos <sup>3</sup>	10,232,167		10,232,167	2,626,335	2,626,335	-7,605,832
Transferencias, Asignaciones, Subsidios y Subvenciones, y Pensiones y Jubilaciones	90,411,086		90,411,086	34,790,161	34,790,161	-55,620,925
<b>Ingresos derivados de Financiamiento</b>	<b>0</b>	<b>0</b>	<b>0</b>	<b>0</b>	<b>0</b>	<b>0</b>
Ingresos Derivados de Financiamientos	0		0			0
<b>Total</b>	<b>100,643,253</b>	<b>0</b>	<b>100,643,253</b>	<b>37,550,393</b>	<b>37,550,393</b>	<b>-63,092,860</b>
					<b>Ingresos excedentes</b>	



C.F.P. Beatriz Adriana Cota Rivera  
Jefe de Depto. Programación y Presupuesto



D.H.C. Cuauhtémoc Martínez Siraitare  
Rector

Este documento es una copia controlada de los entes públicos en proceso.  
No debe ser utilizado en el Poder Ejecutivo, Legislativo y Judicial, los Organismos Autónomos y las entidades de la administración pública paraestatal y paramunicipal, por sus actividades.  
Este documento es una copia controlada de los entes públicos en proceso, tales como donativos, en efectivo, entre otros.

**Universidad Tecnológica de Nogales**  
**Estado Analítico de Ingresos Detallado – LDF**  
**Del 01 de Enero al 31 de Marzo de 2024**

**INFORME TRIMESTRAL: \_\_Primero\_\_**

Concepto (c)	Ingreso					Diferencia (e)
	Estimado (d)	Ampliaciones/ (Reducciones)	Modificado	Devengado	Recaudado	
<b>Ingresos de Libre Disposición</b>						
A. Impuestos	-	-	-	-	-	-
B. Cuotas y Aportaciones de Seguridad Social	-	-	-	-	-	-
C. Contribuciones de Mejoras	-	-	-	-	-	-
D. Derechos	-	-	-	-	-	-
E. Productos	-	-	-	133,896.81	133,896.81	133,896.81
F. Aprovechamientos	-	-	-	-	-	-
G. Ingresos por Ventas de Bienes y Prestación de Servicios	10,232,167.00	-	10,232,167.00	2,626,334.96	2,626,334.96	7,605,832.04
H. Participaciones	-	-	-	-	-	-
(H=h1+h2+h3+h4+h5+h6+h7+h8+h9+h10+h11)	-	-	-	-	-	-
h1) Fondo General de Participaciones	-	-	-	-	-	-
h2) Fondo de Fomento Municipal	-	-	-	-	-	-
h3) Fondo de Fiscalización y Recaudación	-	-	-	-	-	-
h4) Fondo de Compensación	-	-	-	-	-	-
h5) Fondo de Extracción de Hidrocarburos	-	-	-	-	-	-
h6) Impuesto Especial Sobre Producción y Servicios	-	-	-	-	-	-
h7) 0.136% de la Recaudación Federal Participable	-	-	-	-	-	-
h8) 3.17% Sobre Extracción de Petróleo	-	-	-	-	-	-
h9) Gasolinas y Diésel	-	-	-	-	-	-
h10) Fondo del Impuesto Sobre la Renta	-	-	-	-	-	-
h11) Fondo de Estabilización de los Ingresos de las Entidades Federativas	-	-	-	-	-	-
I. Incentivos Derivados de la Colaboración Fiscal (I=i1+i2+i3+i4+i5)	-	-	-	-	-	-
i1) Tenencia o Uso de Vehículos	-	-	-	-	-	-
i2) Fondo de Compensación ISAN	-	-	-	-	-	-
i3) Impuesto Sobre Automóviles Nuevos	-	-	-	-	-	-


Concepto (c)	Ingreso					Diferencia (e)
	Estimado (d)	Ampliaciones/ (Reducciones)	Modificado	Devengado	Recaudado	
i4) Fondo de Compensación de Repecos-Intermedios	-	-	-	-	-	-
i5) Otros Incentivos Económicos	-	-	-	-	-	-
J. Transferencias y Asignaciones	-	-	-	-	-	-
K. Convenios	-	-	-	-	-	-
k1) Otros Convenios y Subsidios	-	-	-	-	-	-
L. Otros Ingresos de Libre Disposición (L=I1+I2)	-	-	-	-	-	-
l1) Participaciones en Ingresos Locales	-	-	-	-	-	-
l2) Otros Ingresos de Libre Disposición	-	-	-	-	-	-
<b>I. Total de Ingresos de Libre Disposición (I=A+B+C+D+E+F+G+H+I+J+K+L)</b>	<b>10,232,167.00</b>	<b>-</b>	<b>10,232,167.00</b>	<b>2,760,231.77</b>	<b>2,760,231.77</b>	<b>7,471,935.23</b>
<b>Ingresos Excedentes de Ingresos de Libre Disposición</b>						
<b>Transferencias Federales Etiquetadas</b>						
A. Aportaciones (A=a1+a2+a3+a4+a5+a6+a7+a8)	-	-	-	-	-	-
a1) Fondo de Aportaciones para la Nómina Educativa y Gasto Operativo	-	-	-	-	-	-
a2) Fondo de Aportaciones para los Servicios de Salud	-	-	-	-	-	-
a3) Fondo de Aportaciones para la Infraestructura Social	-	-	-	-	-	-
a4) Fondo de Aportaciones para el Fortalecimiento de los Municipios y de las Demarcaciones Territoriales del Distrito Federal	-	-	-	-	-	-
a5) Fondo de Aportaciones Múltiples	-	-	-	-	-	-
a6) Fondo de Aportaciones para la Educación Tecnológica y de Adultos	-	-	-	-	-	-
a7) Fondo de Aportaciones para la Seguridad Pública de los Estados y del Distrito Federal	-	-	-	-	-	-
a8) Fondo de Aportaciones para el Fortalecimiento de las Entidades Federativas	-	-	-	-	-	-
B. Convenios (B=b1+b2+b3+b4)	-	-	-	-	-	-
b1) Convenios de Protección Social en Salud	-	-	-	-	-	-
b2) Convenios de Descentralización	-	-	-	-	-	-
b3) Convenios de Reasignación	-	-	-	-	-	-
b4) Otros Convenios y Subsidios	-	-	-	-	-	-
C. Fondos Distintos de Aportaciones (C=c1+c2)	-	-	-	-	-	-
c1) Fondo para Entidades Federativas y Municipios Productores de Hidrocarburos	-	-	-	-	-	-



Concepto (c)	Ingreso					Diferencia (e)
	Estimado (d)	Ampliaciones/ (Reducciones)	Modificado	Devengado	Recaudado	
c2) Fondo Minero	-	-	-	-	-	-
D. Transferencias, Asignaciones, Subsidios y Subvenciones, y Pensiones y Jubilaciones	90,411,085.83	-	90,411,085.83	34,790,161.17	34,790,161.17	55,620,924.66
E. Otras Transferencias Federales Etiquetadas	-	-	-	-	-	-
II. Total de Transferencias Federales Etiquetadas (II = A + B + C + D + E)	90,411,085.83	-	90,411,085.83	34,790,161.17	34,790,161.17	55,620,924.66
III. Ingresos Derivados de Financiamientos (III = A)	-	-	-	-	-	-
A. Ingresos Derivados de Financiamientos	-	-	-	-	-	-
IV. Total de Ingresos (IV = I + II + III)	100,643,252.83	-	100,643,252.83	37,550,392.94	37,550,392.94	63,092,859.89
Datos Informativos						
1. Ingresos Derivados de Financiamientos con Fuente de Pago de Ingresos de Libre Disposición	-	-	-	-	-	-
2. Ingresos Derivados de Financiamientos con Fuente de Pago de Transferencias Federales Etiquetadas	-	-	-	-	-	-
3. Ingresos Derivados de Financiamientos (3 = 1 + 2)	-	-	-	-	-	-



C.F.P. Beatriz Adriana Cota Rivera  
Jefe de Depto. Programacion y Presupuesto



D.H.C. Cuauhtémoc Martínez Siraitare  
Rector

**Universidad Tecnológica de Nogales**  
**Conciliación entre los Ingresos Presupuestarios y Contables**  
**Al 31 de marzo de 2024**


(Cifras en Pesos)      **INFORME TRIMESTRAL: \_\_Primero\_\_**

Concepto	20XN
<b>1. Total de Ingresos Presupuestarios</b>	<b>37,550,392.94</b>
<b>2. Mas Ingresos Contables No Presupuestarios</b>	<b>0.00</b>
2.1 Ingresos Financieros	
2.2 Incremento por Variación de Inventarios	
2.3 Disminución del Exceso de Estimaciones por Pérdida o Deterioro u Obsolescencia	
2.4 Disminución del Exceso de Provisiones	
2.5 Otros Ingresos y Beneficios Varios	
2.6 Otros Ingresos Contables No Presupuestarios	
<b>3. Menos Ingresos Presupuestarios No Contables</b>	<b>0.00</b>
3.1 Aprovechamientos Patrimoniales	
3.2 Ingresos Derivados de Financiamientos	
3.3 Otros Ingresos Presupuestarios No Contables	
<b>4. Total de Ingresos Contables</b>	<b>37,550,392.94</b>

1. Se deberán incluir los Ingresos Contables No Presupuestarios que no se regularizaron presupuestariamente durante el ejercicio

2. Los Ingresos Financieros y otros ingresos se regularizarán presupuestariamente de acuerdo a la legislación aplicable

  
 \_\_\_\_\_  
 C.F.P Beatriz Adriana Cota Rivera  
 Jefe de Depto. Programación y Presupuesto

  
 \_\_\_\_\_  
 D.H.C. Cuauhtémoc Martínez Siraitare  
 Rector

**Universidad Tecnológica de Nogales**  
**Estado Analítico del Ejercicio Presupuesto de Egresos**  
**Clasificación por Objeto del Gasto (Capítulo y Concepto)**  
**Del 01 de Enero al 31 de Marzo de 2024**

INFORME TRIMESTRAL: Primero

Concepto	Egresos					Subejercicio 6 = (3 - 4)
	Aprobado	Ampliaciones/ (Reducciones)	Modificado	Devengado	Pagado	
	1	2	3=(1+2)	4	5	
Servicios Personales	82,209,162	0	82,209,162	22,438,816	22,304,572	59,770,346
Remuneraciones al Personal de Carácter Permanente	50,400,546		50,400,546	16,981,856	16,975,000	33,418,690
Remuneraciones al Personal de Carácter Transitorio	0		0	0	0	0
Remuneraciones Adicionales y Especiales	12,789,669		12,789,669	1,774,729	1,649,245	11,014,939
Seguridad Social	11,349,126		11,349,126	2,317,152	2,317,152	9,031,974
Otras Prestaciones Sociales y Económicas	7,089,821		7,089,821	1,365,078	1,363,175	5,724,743
Previsiones	0		0	0	0	0
Pago de Estimulos a Servidores Públicos	580,000		580,000	0	0	580,000
Materiales y Suministros	2,546,534	0	2,546,534	252,081	252,081	2,294,453
Materiales de Administración, Emisión de Documentos y Artículos Oficiales	811,705		811,705	19,976	19,976	791,729
Alimentos y Utensilios	165,500		165,500	8,753	8,753	156,747
Materias Primas y Materiales de Producción y Comercialización	0		0	0	0	0
Materiales y Artículos de Construcción y de Reparación	651,244		651,244	86,130	86,130	565,115
Productos Químicos, Farmacéuticos y de Laboratorio	49,000		49,000	17,950	17,950	31,050
Combustibles, Lubricantes y Aditivos	316,000		316,000	78,031	78,031	237,969
Vestuario, Blancos, Prendas de Protección y Artículos Deportivos	113,000		113,000	1,369	1,369	111,631
Materiales y Suministros Para Seguridad	0		0	0	0	0
Herramientas, Refacciones y Accesorios Menores	440,084		440,084	39,872	39,872	400,212
Servicios Generales	15,163,814	0	15,163,814	1,974,608	1,974,608	13,189,207
Servicios Básicos	3,325,025		3,325,025	715,610	715,610	2,609,415
Servicios de Arrendamiento	1,260,000		1,260,000	71,919	71,919	1,188,081
Servicios Profesionales, Científicos, Técnicos y Otros Servicios	3,364,700		3,364,700	246,342	246,342	3,118,358
Servicios Financieros, Bancarios y Comerciales	379,860		379,860	27,571	27,571	352,289
Servicios de Instalación, Reparación, Mantenimiento y Conservación	2,558,500		2,558,500	444,224	444,224	2,114,276
Servicios de Comunicación Social y Publicidad.	5,000		5,000	0	0	5,000
Servicios de Traslado y Viáticos	685,180		685,180	80,561	80,561	604,619
Servicios Oficiales	140,000		140,000	0	0	140,000
Otros Servicios Generales	3,445,550		3,445,550	388,382	388,382	3,057,168
Transferencias, Asignaciones, Subsidios y Otras Ayudas	723,743	0	723,743	15,199	15,199	708,543
Transferencias Internas y Asignaciones al Sector Público	323,743		323,743		0	0
Transferencias al Resto del Sector Público	0		0		0	0
Subsidios y Subvenciones	0		0		0	0
Ayudas Sociales	0		0		0	0
Pensiones y Jubilaciones	0		0		0	0
Transferencias a Fideicomisos, Mandatos y Otros Análogos	400,000		400,000	15,199	15,199	384,801
Transferencias a la Seguridad Social	0		0		0	0
Donativos	0		0		0	0
Transferencias al Exterior	0		0		0	0
Bienes Muebles, Inmuebles e Intangibles	0	0	0	0	0	0
Mobiliario y Equipo de Administración	0		0		0	0
Mobiliario y Equipo Educacional y Recreativo	0		0		0	0
Equipo e Instrumental Médico y de Laboratorio	0		0		0	0
Vehículos y Equipo de Transporte	0		0		0	0
Equipo de Defensa y Seguridad	0		0		0	0
Maquinaria, Otros Equipos y Herramientas	0		0		0	0
Activos Biológicos	0		0		0	0
Bienes Inmuebles	0		0		0	0
Activos Intangibles	0		0		0	0
Inversión Pública	0	0	0	0	0	0
Obra Pública en Bienes de Dominio Público	0		0		0	0
Obra Pública en Bienes Propios	0		0		0	0
Proyectos Productivos y Acciones de Fomento	0		0		0	0
Inversiones Financieras y Otras Provisiones	0	0	0	0	0	0
Inversiones Para el Fomento de Actividades Productivas.	0		0		0	0
Acciones y Participaciones de Capital	0		0		0	0
Compra de Títulos y Valores	0		0		0	0

Concesión de Préstamos			0			0
Inversiones en Fideicomisos, Mandatos y Otros Análogos			0			0
Otras Inversiones Financieras			0			0
Provisiones para Contingencias y Otras Erogaciones Especiales			0			0
Participaciones y Aportaciones	0	0	0	0	0	0
Participaciones			0			0
Aportaciones			0			0
Convenios			0			0
Deuda Pública	0	0	0	0	0	0
Amortización de la Deuda Pública			0			0
Intereses de la Deuda Pública			0			0
Comisiones de la Deuda Pública			0			0
Gastos de la Deuda Pública			0			0
Costo por Coberturas			0			0
Apoyos Financieros			0			0
Adeudos de Ejercicios Fiscales Anteriores (Adefas)			0			0
<b>Total del Gasto</b>	<b>100,643,253</b>	<b>0</b>	<b>100,643,253</b>	<b>24,680,703</b>	<b>24,546,460</b>	<b>75,962,549</b>



C.F.P Beatriz Adriana Cota Rivera  
Jefe de Depto. Programacion y Presupuesto



D.H.C. Cuauhtémoc Martínez Siraitare  
Rector

Universidad Tecnológica de Nogales

Estado Analítico del Ejercicio del Presupuesto de Egresos Detallado - LDF

Clasificación por Objeto del Gasto (Capítulo y Concepto)

Del 01 de Enero al 31 de Marzo de 2024

(PESOS)

INFORME TRIMESTRAL: Primero

Concepto (c)	Egresos					Subejercicio (e)
	Aprobado (d)	Ampliaciones/ (Reducciones)	Modificado	Devengado	Pagado	
I. Gasto No Etiquetado (I=A+B+C+D+E+F+G+H+I)	100,643,252.83	-	100,643,252.83	24,680,703.47	24,546,459.75	75,962,549.36
A. Servicios Personales (A=a1+a2+a3+a4+a5+a6+a7)	82,209,162.00	-	82,209,162.00	22,438,815.55	22,304,571.83	59,770,346.45
a1) Remuneraciones al Personal de Carácter Permanente	50,400,545.62	-	50,400,545.62	16,981,855.64	16,974,999.74	33,418,689.98
a2) Remuneraciones al Personal de Carácter Transitorio	-	-	-	-	-	-
a3) Remuneraciones Adicionales y Especiales	12,789,668.70	-	12,789,668.70	1,774,729.47	1,849,244.98	11,014,939.23
a4) Seguridad Social	11,349,126.32	-	11,349,126.32	2,317,152.27	2,317,152.27	9,031,974.05
a5) Otras Prestaciones Sociales y Económicas	7,089,821.36	-	7,089,821.36	1,365,078.17	1,363,174.84	5,724,743.19
a6) Previsiones	-	-	-	-	-	-
a7) Pago de Estímulos a Servidores Públicos	580,000.00	-	580,000.00	-	-	580,000.00
B. Materiales y Suministros (B=b1+b2+b3+b4+b5+b6+b7+b8+b9)	2,546,533.84	-	2,546,533.84	252,080.96	252,080.96	2,294,452.88
b1) Materiales de Administración, Emisión de Documentos y Artículos Oficiales	811,705.48	-	811,705.48	19,976.31	19,976.31	791,729.17
b2) Alimentos y Utensilios	165,500.00	-	165,500.00	8,752.57	8,752.57	156,747.43
b3) Materias Primas y Materiales de Producción y Comercialización	-	-	-	-	-	-
b4) Materiales y Artículos de Construcción y de Reparación	651,244.36	-	651,244.36	86,129.85	86,129.85	565,114.51
b5) Productos Químicos, Farmacéuticos y de Laboratorio	49,000.00	-	49,000.00	17,950.42	17,950.42	31,049.58
b6) Combustibles, Lubrificantes y Aditivos	316,000.00	-	316,000.00	78,030.76	78,030.76	237,969.24
b7) Vestuario, Blancos, Prendas de Protección y Artículos Deportivos	113,000.00	-	113,000.00	1,368.58	1,368.58	111,631.42
b8) Materiales y Suministros Para Seguridad	-	-	-	-	-	-
b9) Herramientas, Refacciones y Accesorios Menores	440,084.00	-	440,084.00	39,872.47	39,872.47	400,211.53
C. Servicios Generales (C=c1+c2+c3+c4+c5+c6+c7+c8+c9)	15,163,814.35	-	15,163,814.35	1,974,607.74	1,974,607.74	13,189,206.61
c1) Servicios Básicos	3,325,024.52	-	3,325,024.52	715,609.85	715,609.85	2,609,414.67
c2) Servicios de Arrendamiento	1,260,000.00	-	1,260,000.00	71,918.64	71,918.64	1,188,081.36
c3) Servicios Profesionales, Científicos, Técnicos y Otros Servicios	3,364,700.00	-	3,364,700.00	246,341.76	246,341.76	3,118,358.24
c4) Servicios Financieros, Bancarios y Comerciales	379,859.83	-	379,859.83	27,570.67	27,570.67	352,289.16
c5) Servicios de Instalación, Reparación, Mantenimiento y Conservación	2,558,500.00	-	2,558,500.00	444,224.12	444,224.12	2,114,275.88
c6) Servicios de Comunicación Social y Publicidad	5,000.00	-	5,000.00	-	-	5,000.00
c7) Servicios de Traslado y Viáticos	685,180.00	-	685,180.00	80,560.64	80,560.64	604,619.36
c8) Servicios Oficiales	140,000.00	-	140,000.00	-	-	140,000.00
c9) Otros Servicios Generales	3,445,550.00	-	3,445,550.00	388,382.06	388,382.06	3,057,167.94
D. Transferencias, Asignaciones, Subsidios y Otras Ayudas (D=d1+d2+d3+d4+d5+d6+d7+d8+d9)	-	-	-	-	-	-
d1) Transferencias Internas y Asignaciones al Sector Público	-	-	-	-	-	-
d2) Transferencias al Resto del Sector Público	-	-	-	-	-	-
d3) Subsidios y Subvenciones	-	-	-	-	-	-
d4) Ayudas Sociales	-	-	-	-	-	-
d5) Pensiones y Jubilaciones	-	-	-	-	-	-
d6) Transferencias a Fideicomisos, Mandatos y Otros Análogos	-	-	-	-	-	-
d7) Transferencias a la Seguridad Social	-	-	-	-	-	-
d8) Donativos	-	-	-	-	-	-
d9) Transferencias al Exterior	-	-	-	-	-	-
E. Bienes Muebles, Inmuebles e Intangibles (E=e1+e2+e3+e4+e5+e6+e7+e8+e9)	723,742.64	-	723,742.64	15,199.22	15,199.22	708,543.42
e1) Mobiliario y Equipo de Administración	323,742.64	-	323,742.64	-	-	323,742.64
e2) Mobiliario y Equipo Educativo y Recreativo	-	-	-	-	-	-
e3) Equipo e Instrumental Médico y de Laboratorio	-	-	-	-	-	-
e4) Vehículos y Equipo de Transporte	-	-	-	-	-	-
e5) Equipo de Defensa y Seguridad	-	-	-	-	-	-
e6) Maquinaria, Otros Equipos y Herramientas	400,000.00	-	400,000.00	15,199.22	15,199.22	384,800.78
e7) Activos Biológicos	-	-	-	-	-	-
e8) Bienes Inmuebles	-	-	-	-	-	-
e9) Activos Intangibles	-	-	-	-	-	-
F. Inversión Pública (F=f1+f2+f3)	-	-	-	-	-	-
f1) Obra Pública en Bienes de Dominio Público	-	-	-	-	-	-
f2) Obra Pública en Bienes Propios	-	-	-	-	-	-
f3) Proyectos Productivos y Acciones de Fomento	-	-	-	-	-	-
G. Inversiones Financieras y Otras Provisiones (G=g1+g2+g3+g4+g5+g6+g7)	-	-	-	-	-	-
g1) Inversiones Para el Fomento de Actividades Productivas	-	-	-	-	-	-
g2) Acciones y Participaciones de Capital	-	-	-	-	-	-
g3) Compra de Títulos y Valores	-	-	-	-	-	-
g4) Concesión de Préstamos	-	-	-	-	-	-
g5) Inversiones en Fideicomisos, Mandatos y Otros Análogos	-	-	-	-	-	-
Fideicomiso de Desastres Naturales (Informativo)	-	-	-	-	-	-
g6) Otras Inversiones Financieras	-	-	-	-	-	-
g7) Provisiones para Contingencias y Otras Erogaciones Especiales	-	-	-	-	-	-
H. Participaciones y Aportaciones (H=h1+h2+h3)	-	-	-	-	-	-
h1) Participaciones	-	-	-	-	-	-

Concepto (c)	Egresos					Subejercicio (e)
	Aprobado (d)	Ampliaciones/ (Reducciones)	Modificado	Devengado	Pagado	
h2) Aportaciones						
h3) Convenios						
I. Deuda Pública (I=h1+h2+h3+h4+h5+h6+h7)						
i1) Amortización de la Deuda Pública						
i2) Intereses de la Deuda Pública						
i3) Comisiones de la Deuda Pública						
i4) Gastos de la Deuda Pública						
i5) Costo por Coberturas						
i6) Apoyos Financieros						
i7) Adeudos de Ejercicios Fiscales Anteriores (ADEFAS)						
II. Gasto Etiquetado (II=A+B+C+D+E+F+G+H+I)						
A. Servicios Personales (A=a1+a2+a3+a4+a5+a6+a7)						
a1) Remuneraciones al Personal de Carácter Permanente						
a2) Remuneraciones al Personal de Carácter Transitorio						
a3) Remuneraciones Adicionales y Especiales						
a4) Seguridad Social						
a5) Otras Prestaciones Sociales y Económicas						
a6) Previsiones						
a7) Pago de Estímulos a Servidores Públicos						
B. Materiales y Suministros (B=b1+b2+b3+b4+b5+b6+b7+b8+b9)						
b1) Materiales de Administración, Emisión de Documentos y Artículos Oficiales						
b2) Alimentos y Utensilios						
b3) Materias Primas y Materiales de Producción y Comercialización						
b4) Materiales y Artículos de Construcción y de Reparación						
b5) Productos Químicos, Farmacéuticos y de Laboratorio						
b6) Combustibles, Lubricantes y Aditivos						
b7) Vestuario, Blancos, Prendas de Protección y Artículos Deportivos						
b8) Materiales y Suministros Para Seguridad						
b9) Herramientas, Refacciones y Accesorios Menores						
C. Servicios Generales (C=c1+c2+c3+c4+c5+c6+c7+c8+c9)						
c1) Servicios Básicos						
c2) Servicios de Arrendamiento						
c3) Servicios Profesionales, Científicos, Técnicos y Otros Servicios						
c4) Servicios Financieros, Bancarios y Comerciales						
c5) Servicios de Instalación, Reparación, Mantenimiento y Conservación						
c6) Servicios de Comunicación Social y Publicidad						
c7) Servicios de Traslado y Viáticos						
c8) Servicios Oficiales						
c9) Otros Servicios Generales						
D. Transferencias, Asignaciones, Subsidios y Otras Ayudas (D=d1+d2+d3+d4+d5+d6+d7+d8+d9)						
d1) Transferencias Internas y Asignaciones al Sector Público						
d2) Transferencias al Resto del Sector Público						
d3) Subsidios y Subvenciones						
d4) Ayudas Sociales						
d5) Pensiones y Jubilaciones						
d6) Transferencias a Fideicomisos, Mandatos y Otros Análogos						
d7) Transferencias a la Seguridad Social						
d8) Donativos						
d9) Transferencias al Exterior						
E. Bienes Muebles, Inmuebles e Intangibles (E=e1+e2+e3+e4+e5+e6+e7+e8+e9)						
e1) Mobiliario y Equipo de Administración						
e2) Mobiliario y Equipo Educativo y Recreativo						
e3) Equipo e Instrumental Médico y de Laboratorio						
e4) Vehículos y Equipo de Transporte						
e5) Equipo de Defensa y Seguridad						
e6) Maquinaria, Otros Equipos y Herramientas						
e7) Activos Biológicos						
e8) Bienes Inmuebles						
e9) Activos Intangibles						
F. Inversión Pública (F=f1+f2+f3)						
f1) Obra Pública en Bienes de Dominio Público						
f2) Obra Pública en Bienes Propios						
f3) Proyectos Productivos y Acciones de Fomento						
G. Inversiones Financieras y Otras Provisiones (G=g1+g2+g3+g4+g5+g6+g7)						
g1) Inversiones Para el Fomento de Actividades Productivas						
g2) Acciones y Participaciones de Capital						
g3) Compra de Títulos y Valores						
g4) Concesión de Préstamos						
g5) Inversiones en Fideicomisos, Mandatos y Otros Análogos						
Fideicomiso de Desastres Naturales (Informativo)						

Concepto (c)	Egresos					Subejercicio (e)
	Aprobado (d)	Ampliaciones/ (Reducciones)	Modificado	Devengado	Pagado	
g6) Otras Inversiones Financieras			-			-
g7) Provisiones para Contingencias y Otras Erogaciones Especiales			-			-
H. Participaciones y Aportaciones (H=h1+h2+h3)			-			-
h1) Participaciones			-			-
h2) Aportaciones			-			-
h3) Convenios			-			-
I. Deuda Pública (I=i1+i2+i3+i4+i5+i6+i7)			-			-
i1) Amortización de la Deuda Pública			-			-
i2) Intereses de la Deuda Pública			-			-
i3) Comisiones de la Deuda Pública			-			-
i4) Gastos de la Deuda Pública			-			-
i5) Costo por Coberturas			-			-
i6) Apoyos Financieros			-			-
i7) Adeudos de Ejercicios Fiscales Anteriores (ADEFAS)			-			-
III. Total de Egresos (III = I + II)	100,643,252.83	-	100,643,252.83	24,680,703.47	24,546,459.75	75,962,549.36



C.F.P Beatriz Adriana Cota Rivera  
Jefe de Depto. Programacion y Presupuesto



D.H.C. Cuauhtémoc Martínez Siraitare  
Rector


**Universidad Tecnológica de Nogales**  
**Estado Analítico del Ejercicio Presupuesto de Egresos**  
**Clasificación Económica (por Tipo de Gasto)**  
**Del 01 de Enero al 31 de Marzo de 2024**

INFORME TRIMESTRAL: Primero

Concepto	Egresos					
	Aprobado 1	Ampliaciones/ (Reducciones) 2	Modificado 3=(1+2)	Devengado 4	Pagado 5	Subejercicio 6=(3-4)
Gasto Corriente	99,909,510		99,909,510	24,665,504	24,531,261	75,244,006
Gasto de Capital	733,743		733,743	15,199	15,199	718,543
Amortización del la Deuda y Disminución de Pasivos			0			0
Pensiones y Jubilaciones			0			0
Participaciones			0			0
<b>Total del Gasto</b>	<b>100,643,253</b>	<b>0</b>	<b>100,643,253</b>	<b>24,680,703</b>	<b>24,546,460</b>	<b>75,962,549</b>



C.F.P Beatriz Adriana Cota Rivera  
 Jefe de Depto. Programacion y Presupuesto



D.H.C. Cuauhtémoc Martínez Siraitare  
 Rector



**Universidad Tecnológica de Nogales**  
**Estado Analítico del Ejercicio Presupuesto de Egresos**  
**Clasificación Administrativa (Por Unidad Administrativa)**  
**Del 01 de Enero al 31 de Marzo de 2024**

INFORME TRIMESTRAL: Primero

Concepto	Egresos					Subejercicio 6 = (3 - 4)
	1 Aprobado	2 Ampliaciones/ (Reducciones)	3=(1+2) Modificado	4 Devengado	5 Pagado	
Administración y Finanzas 1	47,145,496	0	47,145,496	7,823,263	7,822,163	39,322,232
Vinculación 2	2,664,817		2,664,817	573,878	573,878	2,090,939
Extensión Universitaria 3	2,126,832		2,126,832	538,639	538,639	1,588,193
Planeación y Evaluación 4	1,561,418		1,561,418	350,054	350,054	1,211,364
Apoyo Educativo 5	3,308,748		3,308,748	1,122,987	1,122,987	2,185,760
Operaciones Comerciales Internacionales 6	13,595,816		13,595,816	4,799,591	4,666,447	8,796,225
Sistemas Productivos 7	10,145,762		10,145,762	2,866,644	2,866,644	7,279,117
Mecatronica y TIC 8	10,970,945		10,970,945	3,689,566	3,689,566	7,281,379
Mantenimiento Industrial 9	7,402,621		7,402,621	2,470,445	2,470,445	4,932,176
Rectoria 10	1,720,799		1,720,799	445,635	445,635	1,275,164
<b>Total del Gasto</b>	<b>100,643,253</b>	<b>0</b>	<b>100,643,253</b>	<b>24,680,703</b>	<b>24,546,460</b>	<b>75,962,549</b>



C.F.P. Beatriz Adriana Cota Rivera  
 Jefe de Depto. Programación y Presupuesto



D.H.C. Cuauhtémoc Martínez Siraitare  
 Rector

**Universidad Tecnológica de Nogales**  
 Estado Analítico del Ejercicio del Presupuesto de Egresos Detallado - LDF  
 Clasificación Administrativa  
 Del 01 de Enero al 31 de Marzo de 2024  
 (PESOS)

**INFORME TRIMESTRAL: Primer**

Concepto (c)	Egresos					Subejercicio (e)
	Aprobado (d)	Ampliaciones/ (Reducciones)	Modificado	Devengado	Pagado	
<b>I. Gasto No Etiquetado (I=A+B+C+D+E+F+G+H)</b>						
A. ADMINISTRACION Y FINANZAS	100,643,252.83	-	100,643,252.83	24,680,703.47	24,546,459.75	75,962,549.36
B. VINCULACION	47,145,495.53	-	47,145,495.53	7,822,263.16	7,822,163.00	39,322,232.37
C. EXTENSION UNIVERSITARIA	2,664,817.39	-	2,664,817.39	573,878.36	573,878.36	2,090,939.03
D. PLANEACION Y EVALUACION	2,126,832.02	-	2,126,832.02	538,639.31	538,639.31	1,588,192.71
E. APOYO EDUCATIVO	1,561,417.67	-	1,561,417.67	350,054.02	350,054.02	1,211,363.65
F. OPERACIONES COMERCIALES INTERNACIONALES	3,308,747.61	-	3,308,747.61	1,122,987.37	1,122,987.37	2,185,760.24
G. SISTEMAS PRODUCTIVOS	13,595,815.64	-	13,595,815.64	4,799,590.89	4,666,447.33	8,796,224.75
H. MECATRONICA Y TIC	10,145,761.83	-	10,145,761.83	2,866,644.35	2,866,644.35	7,279,117.48
I. MANTENIMIENTO INDUSTRIAL	10,970,945.33	-	10,970,945.33	3,689,566.26	3,689,566.26	7,281,379.07
J. RECTORIA	7,402,620.69	-	7,402,620.69	2,470,444.93	2,470,444.93	4,932,175.76
K. DESARROLLO DE NEGOCIOS	1,720,799.12	-	1,720,799.12	445,634.82	445,634.82	1,275,164.30
L. AERONAUTICA ESP EN MAQUINADO	-	-	-	-	-	-
M. ENERGIAS RENOVABLES	-	-	-	-	-	-
<b>II. Gasto Etiquetado (II=A+B+C+D+E+F+G+H)</b>						
A. ADMINISTRACION Y FINANZAS	-	-	-	-	-	-
B. VINCULACION	-	-	-	-	-	-
C. EXTENSION UNIVERSITARIA	-	-	-	-	-	-
D. PLANEACION Y EVALUACION	-	-	-	-	-	-
E. APOYO EDUCATIVO	-	-	-	-	-	-
F. OPERACIONES COMERCIALES INTERNACIONALES	-	-	-	-	-	-
G. SISTEMAS PRODUCTIVOS	-	-	-	-	-	-
H. MECATRONICA Y TIC	-	-	-	-	-	-
I. MANTENIMIENTO INDUSTRIAL	-	-	-	-	-	-
J. RECTORIA	-	-	-	-	-	-
<b>III. Total de Egresos (III = I + II)</b>	100,643,252.83	-	100,643,252.83	24,680,703.47	24,546,459.75	75,962,549.36

  
 C.F.P. Beatriz Adriana Cota Rivera  
 Jefe de Depto. Programacion y Presupuesto

  
 D.H.C. Cuauhtémoc Martínez Siraire  
 Rector


**Universidad Tecnológica de Nogales**  
**Estado Analítico del Ejercicio Presupuesto de Egresos**  
 Clasificación Administrativa  
 Del 01 de Enero al 31 de Marzo de 2024

INFORME TRIMESTRAL: Primero

Concepto	Egresos					Subejercicio 6 = ( 3 - 4 )
	Aprobado 1	Ampliaciones/ (Reducciones) 2	Modificado 3=(1+2)	Devengado 4	Pagado 5	
Poder Ejecutivo	100,643,253		100,643,253	24,680,703	24,546,460	75,962,549
Poder Legislativo			0			0
Poder Judicial			0			0
Órganos Autónomos			0			0
<b>Total del Gasto</b>	<b>100,643,253</b>	<b>0</b>	<b>100,643,253</b>	<b>24,680,703</b>	<b>24,546,460</b>	<b>75,962,549</b>



C.F.P Beatriz Adriana Cota Rivera  
 Jefe de Depto. Programacion y Presupuesto



D.H.C. Cuauhtémoc Martínez Siraitare  
 Rector


**Universidad Tecnológica de Nogales**  
**Estado Analítico del Ejercicio Presupuesto de Egresos**  
**Clasificación Administrativa**  
**Del 01 de Enero al 31 de Marzo de 2024**

INFORME TRIMESTRAL: Primero

Concepto	Egresos						Subejercicio 6 = ( 3 - 4 )
	Aprobado 1	Ampliaciones/ (Reducciones) 2	Modificado 3= (1+2)	Devengado 4	Pagado 5		
Entidades Paraestatales y Fideicomisos No Empresariales y No Financieros	100,643,253		100,643,253	24,680,703	24,546,460		75,962,549
Instituciones Públicas de la Seguridad Social			0				0
Entidades Paraestatales Empresariales No Financieras con Participación Estatal Mayoritaria			0				0
Fideicomisos Empresariales No Financieros con Participación Estatal Mayoritaria			0				0
Entidades Paraestatales Empresariales Financieras Monetarias con Participación Estatal Mayoritaria			0				0
Entidades Paraestatales Empresariales Financieras No Monetarias con Participación Estatal Mayoritaria			0				0
Fideicomisos Financieros Públicos con Participación Estatal Mayoritaria			0				0
<b>Total del Gasto</b>	<b>100,643,253</b>	<b>0</b>	<b>100,643,253</b>	<b>24,680,703</b>	<b>24,546,460</b>		<b>75,962,549</b>



C.F.P Beatriz Adriana Cota Rivera  
 Jefe de Depto. Programación y Presupuesto



D.H.C. Cuauhtemoc Martínez Siraitare  
 Rector

Universidad Tecnológica de Nogales  
 Estado Analítico del Ejercicio Presupuesto de Egresos  
 Clasificación Funcional (Finalidad y Función)  
 Del 01 de Enero al 31 de Marzo de 2024

INFORME TRIMESTRAL: Primero

Concepto	Egresos					Subejercicio 6 = ( 3 - 4 )
	Egresos	Ampliaciones/ (Reducciones)	Modificado	Devengado	Pagado	
	1	2	3= (1+2)	4	5	
<b>Gobierno</b>	0	0	0	0	0	0
Legislación			0			0
Justicia			0			0
Coordinación de la Política de Gobierno			0			0
Relaciones Exteriores			0			0
Asuntos Financieros y Hacendarios			0			0
Seguridad Nacional			0			0
Asuntos de Orden Público y Seguridad Interior			0			0
Otros Servicios Generales			0			0
<b>Desarrollo Social</b>	100,643,253	0	100,643,253	24,680,703	24,546,460	75,962,549
Protección Ambiental			0			0
Viviendas y Servicios a la Comunidad			0			0
Salud			0			0
Recreación, Cultura y Otras Manifestaciones Sociales			0			0
Educación	100,643,253		100,643,253	24,680,703	24,546,460	75,962,549
Protección Social			0			0
Otros Asuntos Sociales			0			0
<b>Desarrollo Económico</b>	0	0	0	0	0	0
Asuntos Económicos, Comerciales y Laborales en General			0			0
Agropecuaria, Silvicultura, Pesca y Caza			0			0
Combustibles y Energía			0			0
Minería, Manufacturas y Construcción			0			0
Transporte			0			0
Comunicaciones			0			0
Turismo			0			0
Ciencia, Tecnología e Innovación			0			0
Otras Industrias y Otros Asuntos Económicos			0			0
<b>Otras No Clasificadas en funciones anteriores</b>	0	0	0	0	0	0
Transacciones de la Deuda Pública / Costo financiero de la Deuda	0	0	0	0	0	0
Transferencias, Participaciones y Aportaciones entre Diferentes Niveles y Órdenes de gobierno			0			0
Saneamiento del Sistema Financiero			0			0
Adeudos de ejercicios Fiscales Anteriores			0			0
<b>Total del Gasto</b>	100,643,253	0	100,643,253	24,680,703	24,546,460	75,962,549

  
 C.F.P Beatriz Adriana Cota Rivera  
 Jefe de Depto. Programacion y Presupuesto

  
 D.H.C. Cuahtémoc Martínez Siraitare  
 Rector

# Universidad Tecnológica de Nogales

Estado Analítico del Ejercicio del Presupuesto de Egresos Detallado - LDF

Clasificación Funcional (Finalidad y Función)

Del 01 de Enero al 31 de Marzo de 2024

INFORME TRIMESTRAL: Primero

(PESOS)

Concepto (c)	Egresos					Subejercicio (e)
	Aprobado (d)	Ampliaciones/ (Reducciones)	Modificado	Devengado	Pagado	
<b>I. Gasto No Etiquetado (I=A+B+C+D)</b>						
<b>A. Gobierno (A=a1+a2+a3+a4+a5+a6+a7+a8)</b>	100,643,252.83	-	100,643,252.83	24,680,703.47	24,546,459.75	75,962,549.36
a1) Legislación						
a2) Justicia						
a3) Coordinación de la Política de Gobierno						
a4) Relaciones Exteriores						
a5) Asuntos Financieros y Hacendarios						
a6) Seguridad Nacional						
a7) Asuntos de Orden Público y de Seguridad Interior						
a8) Otros Servicios Generales						
<b>B. Desarrollo Social (B=b1+b2+b3+b4+b5+b6+b7)</b>	100,643,252.83	-	100,643,252.83	24,680,703.47	24,546,459.75	75,962,549.36
b1) Protección Ambiental						
b2) Vivienda y Servicios a la Comunidad						
b3) Salud						
b4) Recreación, Cultura y Otras Manifestaciones Sociales						
b5) Educación						
b6) Protección Social						
b7) Otros Asuntos Sociales						
<b>C. Desarrollo Económico (C=c1+c2+c3+c4+c5+c6+c7+c8+c9)</b>	100,643,252.83	-	100,643,252.83	24,680,703.47	24,546,459.75	75,962,549.36
c1) Asuntos Económicos, Comerciales y Laborales en General						
c2) Agropecuaria, Silvicultura, Pesca y Caza						
c3) Combustibles y Energía						
c4) Minería, Manufacturas y Construcción						

Concepto (c)	Egresos					Subjercicio (e)
	Aprobado (d)	Ampliaciones/ (Reducciones)	Modificado	Devengado	Pagado	
c5) Transporte c6) Comunicaciones c7) Turismo c8) Ciencia, Tecnología e Innovación c9) Otras Industrias y Otros Asuntos Económicos  <b>D. Otras No Clasificadas en Funciones Anteriores (D=d1+d2+d3+d4)</b> d1) Transacciones de la Deuda Pública / Costo Financiero de la Deuda d2) Transferencias, Participaciones y Aportaciones Entre Diferentes Niveles y Ordenes de Gobierno d3) Saneamiento del Sistema Financiero d4) Adeudos de Ejercicios Fiscales Anteriores  <b>II. Gasto Etiquetado (II=A+B+C+D)</b> <b>A. Gobierno (A=a1+a2+a3+a4+a5+a6+a7+a8)</b> a1) Legislación a2) Justicia a3) Coordinación de la Política de Gobierno a4) Relaciones Exteriores a5) Asuntos Financieros y Hacendarios a6) Seguridad Nacional a7) Asuntos de Orden Público y de Seguridad Interior a8) Otros Servicios Generales  <b>B. Desarrollo Social (B=b1+b2+b3+b4+b5+b6+b7)</b> b1) Protección Ambiental b2) Vivienda y Servicios a la Comunidad b3) Salud b4) Recreación, Cultura y Otras Manifestaciones Sociales b5) Educación b6) Protección Social b7) Otros Asuntos Sociales  <b>C. Desarrollo Económico (C=c1+c2+c3+c4+c5+c6+c7+c8+c9)</b> c1) Asuntos Económicos, Comerciales y Laborales en General c2) Agropecuaria, Silvicultura, Pesca y Caza c3) Combustibles y Energía c4) Minería, Manufacturas y Construcción c5) Transporte c6) Comunicaciones						

Concepto (c)	Egresos					Subejercicio (e)
	Aprobado (d)	Ampliaciones/ (Reducciones)	Modificado	Devengado	Pagado	
c7) Turismo						
c8) Ciencia, Tecnología e Innovación						
c9) Otras Industrias y Otros Asuntos Económicos						
<b>D. Otras No Clasificadas en Funciones Anteriores (D=d1+d2+d3+d4)</b>						
d1) Transacciones de la Deuda Pública / Costo Financiero de la Deuda						
d2) Transferencias, Participaciones y Aportaciones Entre Diferentes Niveles y Ordenes de Gobierno						
d3) Saneamiento del Sistema Financiero						
d4) Adeudos de Ejercicios Fiscales Anteriores						
<b>III. Total de Egresos (III = I + II)</b>	100,643,252.83	-	100,643,252.83	24,690,703.47	24,546,459.75	75,962,549.36



C.F.P. Beatriz Adriana Cota Rivera  
Jefe de Depto. Programación y Presupuesto

D.H.C. Cuauhtémoc Martínez Siraitare  
Rector





**Universidad Tecnologica de Nogales**  
**Estado Analítico del Ejercicio Presupuesto de Egresos**  
**Por Partida del Gasto**  
**Del 01 de Enero al 31 de Marzo de 2024**

INFORME TRIMESTRAL:   Primero  

Ejercicio del Presupuesto por Partida / Descripción		Egresos Aprobado Anual	Ampliaciones/ (Reducciones)	Egresos Modificado Anual	Egresos Devengado Acumulado	Egresos Pagado Acumulado	Subejercicio	% Avance Anual
		(1)	(2)	(3=1+2)	(4)	(5)	(6 = 3 - 4)	(7= 4/3)
1000	Servicios personales	\$ 82,209,162.00		\$ 82,209,162.00	\$ 22,438,815.55	\$ 22,304,571.83	\$ 59,770,346.45	27%
1100	REMUNERACIONES AL PERSONAL DE CARACTER PERMANENTE	\$ 50,400,545.62	\$ -	\$ 50,400,545.62	\$ 16,981,855.64	\$ 16,974,999.74	\$ 33,418,689.98	34%
113	SUELDOS BASE AL PERSONAL PERMANENTE	\$ 50,400,545.62	\$ -	\$ 50,400,545.62	\$ 16,981,855.64	\$ 16,974,999.74	\$ 33,418,689.98	34%
11301	Sueldos	\$ 50,148,951.76	\$ -	\$ 50,148,951.76	\$ 16,787,885.64	\$ 16,781,029.74	\$ 33,361,066.12	33%
11303	Remuneraciones Diversas	\$ 251,593.86	\$ -	\$ 251,593.86	\$ 193,970.00	\$ 193,970.00	\$ 57,623.86	77%
1300	REMUNERACIONES ADICIONALES Y ESPECIALES	\$ 12,789,668.70	\$ -	\$ 12,789,668.70	\$ 1,774,729.47	\$ 1,649,244.98	\$ 11,014,939.23	14%
131	PRIMAS POR AÑOS DE SERVICIOS EFECTIVOS PRESTADOS	\$ 800,000.00	\$ -	\$ 800,000.00	\$ 822,571.07	\$ 718,869.81	\$ 22,571.07	103%
13101	Primas quinquenal por años de servicios prestados	\$ 800,000.00	\$ -	\$ 800,000.00	\$ 822,571.07	\$ 718,869.81	\$ 22,571.07	103%
132	PRIMAS DE VACACIONES, DOMINICAL Y GRATIFICACIÓN DE FIN DE AÑO	\$ 11,989,668.70	\$ -	\$ 11,989,668.70	\$ 952,158.40	\$ 930,375.17	\$ 11,037,510.30	8%
13201	Prima vacacional o dominical	\$ 3,412,294.03	\$ -	\$ 3,412,294.03	\$ 935,655.95	\$ 930,375.17	\$ 2,476,638.08	27%
13202	Gratificación fin de año	\$ 7,879,860.38	\$ -	\$ 7,879,860.38	\$ 15,402.29	\$ -	\$ 7,864,458.09	0%
13203	Compensacion por ajuste calendario	\$ 697,514.29	\$ -	\$ 697,514.29	\$ 1,100.16	\$ -	\$ 696,414.13	0%
1400	SEGURIDAD SOCIAL	\$ 11,349,126.32	\$ -	\$ 11,349,126.32	\$ 2,317,152.27	\$ 2,317,152.27	\$ 9,031,974.05	20%
141	APORTACIONES DE SEGURIDAD SOCIAL	\$ 8,386,479.12	\$ -	\$ 8,386,479.12	\$ 1,810,530.98	\$ 1,810,530.98	\$ 6,575,948.14	22%
14101	Cuotas por servicio médico del ISSSTE	\$ 5,311,718.95	\$ -	\$ 5,311,718.95	\$ 945,624.46	\$ 945,624.46	\$ 4,366,094.49	18%
14103	Cuotas por seguro de retiro al ISSSTE	\$ 2,929,864.17	\$ -	\$ 2,929,864.17	\$ 718,886.19	\$ 718,886.19	\$ 2,210,977.98	25%
14106	Otras prestaciones de seguridad social	\$ 144,896.00	\$ -	\$ 144,896.00	\$ 146,020.33	\$ 146,020.33	\$ 1,124.33	101%
142	APORTACIONES A FONDOS DE VIVIENDA	\$ 2,762,647.20	\$ -	\$ 2,762,647.20	\$ 462,452.55	\$ 462,452.55	\$ 2,300,194.65	17%
14201	Cuotas al Fovissste	\$ 2,762,647.20	\$ -	\$ 2,762,647.20	\$ 462,452.55	\$ 462,452.55	\$ 2,300,194.65	17%
144	APORTACIONES PARA SEGUROS	\$ 200,000.00	\$ -	\$ 200,000.00	\$ 44,168.74	\$ 44,168.74	\$ 155,831.26	22%
14404	Otras cuotas de seguros de carácter laboral o economicos	\$ 200,000.00	\$ -	\$ 200,000.00	\$ 44,168.74	\$ 44,168.74	\$ 155,831.26	22%
1500	OTRAS PRESTACIONES SOCIALES Y ECONOMICAS	\$ 7,089,821.36	\$ -	\$ 7,089,821.36	\$ 1,365,078.17	\$ 1,363,174.84	\$ 5,724,743.19	19%
152	INDEMNIZACIONES	\$ 1,500,000.00	\$ -	\$ 1,500,000.00	\$ 11,651.58	\$ 11,651.58	\$ 1,488,348.42	1%
15202	Pago Liquidaciones	\$ 1,500,000.00	\$ -	\$ 1,500,000.00	\$ 11,651.58	\$ 11,651.58	\$ 1,488,348.42	1%
154	PRESTACIONES CONTRACTUALES	\$ 4,501,648.63	\$ -	\$ 4,501,648.63	\$ 1,270,746.59	\$ 1,268,843.26	\$ 3,230,902.04	28%
15402	Cuotas Material Didactico	\$ 977,040.90	\$ -	\$ 977,040.90	\$ 166,002.13	\$ 165,873.80	\$ 811,038.77	17%
15409	Bono para despensa	\$ 2,298,336.00	\$ -	\$ 2,298,336.00	\$ 605,516.24	\$ 605,271.24	\$ 1,692,819.76	26%
15410	Canastilla por Maternidad	\$ 15,780.00	\$ -	\$ 15,780.00	\$ -	\$ -	\$ 15,780.00	0%
15413	Ayuda para Guarderia a Madres Trabajadoras	\$ 504,000.00	\$ -	\$ 504,000.00	\$ 48,813.33	\$ 48,650.00	\$ 455,186.67	10%
15416	Apoyo para Útiles Escolares	\$ 94,512.00	\$ -	\$ 94,512.00	\$ 68,650.00	\$ 68,650.00	\$ 25,862.00	73%
15419	Ayuda para Servicio de transporte	\$ 611,979.73	\$ -	\$ 611,979.73	\$ 381,784.89	\$ 380,398.22	\$ 230,214.84	62%
159	OTRAS PRESTACIONES SOCIALES Y ECONÓMICAS	\$ 1,088,172.73	\$ -	\$ 1,088,172.73	\$ 82,680.00	\$ 82,680.00	\$ 1,005,492.73	8%
15901	Otras prestaciones	\$ 1,088,172.73	\$ -	\$ 1,088,172.73	\$ 82,680.00	\$ 82,680.00	\$ 1,005,492.73	8%
1700	PAGO DE ESTIMULOS A SERVIDORES PUBLICOS	\$ 580,000.00	\$ -	\$ 580,000.00	\$ -	\$ -	\$ 580,000.00	0%
171	ESTÍMULOS	\$ 580,000.00	\$ -	\$ 580,000.00	\$ -	\$ -	\$ 580,000.00	0%
17102	Estímulos al personal	\$ 400,000.00	\$ -	\$ 400,000.00	\$ -	\$ -	\$ 400,000.00	0%
17104	Bono por puntualidad	\$ 180,000.00	\$ -	\$ 180,000.00	\$ -	\$ -	\$ 180,000.00	0%
2000	MATERIALES Y SUMINISTROS	\$ 2,546,533.84	\$ -	\$ 2,546,533.84	\$ 252,080.96	\$ 252,080.96	\$ 2,294,452.88	10%
2100	MATERIALES DE ADMINISTRACION, EMISION DE DOCUMENTOS Y ARTICULOS OFICIALES	\$ 811,705.48	\$ -	\$ 811,705.48	\$ 19,976.31	\$ 19,976.31	\$ 791,729.17	2%
211	MATERIALES, ÚTILES Y EQUIPOS MENORES DE OFICINA	\$ 230,205.48	\$ -	\$ 230,205.48	\$ 9,752.19	\$ 9,752.19	\$ 220,453.29	4%
21101	Materiales, útiles y equipos menores de oficina	\$ 230,205.48	\$ -	\$ 230,205.48	\$ 9,752.19	\$ 9,752.19	\$ 220,453.29	4%
212	MATERIALES Y ÚTILES DE IMPRESIÓN Y REPRODUCCIÓN	\$ 20,000.00	\$ -	\$ 20,000.00	\$ -	\$ -	\$ 20,000.00	0%
21201	Materiales y útiles de impresión y reproducción	\$ 20,000.00	\$ -	\$ 20,000.00	\$ -	\$ -	\$ 20,000.00	0%

Ejercicio del Presupuesto por Partida / Descripción		Egresos Aprobado Anual	Ampliaciones/ (Reducciones)	Egresos Modificado Anual	Egresos Devengado Acumulado	Egresos Pagado Acumulado	Subejercicio	% Avance Anual
		(1)	(2)	(3=1+2)	(4)	(5)	(6 = 3 - 4)	(7= 4/3)
214	MATERIALES, ÚTILES Y EQUIPOS MENORES DE TECNOLOGÍAS DE LA INFORMACIÓN Y	\$ 27,500.00	\$ -	\$ 27,500.00	\$ 6,997.12	\$ 6,997.12	\$ 20,502.88	25%
21401	MATERIALES Y ÚTILES PARA EL PROCESAMIENTO DE EQUIPOS Y BIENES INFORMATICOS	\$ 27,500.00	\$ -	\$ 27,500.00	\$ 6,997.12	\$ 6,997.12	\$ 20,502.88	25%
216	MATERIAL DE LIMPIEZA	\$ 250,000.00	\$ -	\$ 250,000.00	\$ 92.00	\$ 92.00	\$ 249,908.00	0%
21601	Material de limpieza	\$ 250,000.00	\$ -	\$ 250,000.00	\$ 92.00	\$ 92.00	\$ 249,908.00	0%
217	MATERIALES Y ÚTILES DE ENSEÑANZA	\$ 284,000.00	\$ -	\$ 284,000.00	\$ 3,135.00	\$ 3,135.00	\$ 280,865.00	1%
21701	Materiales educativos	\$ 74,000.00	\$ -	\$ 74,000.00	\$ -	\$ -	\$ 74,000.00	0%
21702	Materiales y suministros para planteles educativos	\$ 210,000.00	\$ -	\$ 210,000.00	\$ 3,135.00	\$ 3,135.00	\$ 206,865.00	1%
2200	ALIMENTOS Y UTENSILIOS	\$ 165,500.00	\$ -	\$ 165,500.00	\$ 8,752.57	\$ 8,752.57	\$ 156,747.43	5%
221	PRODUCTOS ALIMENTICIOS PARA PERSONAS	\$ 145,500.00	\$ -	\$ 145,500.00	\$ 7,717.06	\$ 7,717.06	\$ 137,782.94	5%
22101	Productos alimenticios para el personal en las instalaciones	\$ 100,500.00	\$ -	\$ 100,500.00	\$ 7,569.07	\$ 7,569.07	\$ 92,930.93	8%
22106	Adquisición de agua potable	\$ 45,000.00	\$ -	\$ 45,000.00	\$ 147.99	\$ 147.99	\$ 44,852.01	0%
223	UTENSILIOS PARA EL SERVICIO DE ALIMENTACIÓN	\$ 20,000.00	\$ -	\$ 20,000.00	\$ 1,035.51	\$ 1,035.51	\$ 18,964.49	5%
22301	Utensilios para el servicio de alimentación	\$ 20,000.00	\$ -	\$ 20,000.00	\$ 1,035.51	\$ 1,035.51	\$ 18,964.49	5%
2400	MATERIALES Y ARTICULOS DE CONSTRUCCION Y DE REPARACION	\$ 651,244.36	\$ -	\$ 651,244.36	\$ 86,129.85	\$ 86,129.85	\$ 565,114.51	13%
242	CEMENTO Y PRODUCTOS DE CONCRETO	\$ 24,000.00	\$ -	\$ 24,000.00	\$ 2,238.98	\$ 2,238.98	\$ 21,761.02	9%
24201	CEMENTO Y PRODUCTOS DE CONCRETO	\$ 24,000.00	\$ -	\$ 24,000.00	\$ 2,238.98	\$ 2,238.98	\$ 21,761.02	9%
243	CAL, YESO Y PRODUCTOS DE YESO	\$ 124,000.00	\$ -	\$ 124,000.00	\$ 3,107.62	\$ 3,107.62	\$ 120,892.38	3%
24301	CAL, YESO Y PRODUCTOS DE YESO	\$ 124,000.00	\$ -	\$ 124,000.00	\$ 3,107.62	\$ 3,107.62	\$ 120,892.38	3%
244	MADERA Y PRODUCTOS DE MADERA	\$ 18,100.00	\$ -	\$ 18,100.00	\$ -	\$ -	\$ 18,100.00	0%
24401	Madera y Productos de Madera	\$ 18,100.00	\$ -	\$ 18,100.00	\$ -	\$ -	\$ 18,100.00	0%
246	MATERIAL ELÉCTRICO Y ELECTRÓNICO	\$ 231,144.36	\$ 14,496.72	\$ 216,647.64	\$ 22,690.43	\$ 22,690.43	\$ 193,957.21	10%
24601	Material eléctrico y electrónico	\$ 231,144.36	\$ 14,496.72	\$ 216,647.64	\$ 22,690.43	\$ 22,690.43	\$ 193,957.21	10%
247	ARTICULOS METALICOS PARA LA CONTRUCCION	\$ 101,000.00	\$ -	\$ 101,000.00	\$ 9,019.54	\$ 9,019.54	\$ 91,980.46	9%
24701	Artículos metalicos para la construccion	\$ 101,000.00	\$ -	\$ 101,000.00	\$ 9,019.54	\$ 9,019.54	\$ 91,980.46	9%
249	OTROS MATERIALES Y ARTICULOS DE CONSTRUCCION Y REPARACION	\$ 153,000.00	\$ 14,496.72	\$ 167,496.72	\$ 49,073.28	\$ 49,073.28	\$ 118,423.44	29%
24901	OTROS MATERIALES Y ARTICULOS DE CONSTRUCCION Y REPARACION	\$ 153,000.00	\$ 14,496.72	\$ 167,496.72	\$ 49,073.28	\$ 49,073.28	\$ 118,423.44	29%
2500	PRODUCTOS QUIMICOS, FARMACEUTICOS Y DE LABORATORIO	\$ 49,000.00	\$ -	\$ 49,000.00	\$ 17,950.42	\$ 17,950.42	\$ 31,049.58	37%
253	MEDICINAS Y PRODUCTOS FARMACEUTICOS	\$ 49,000.00	\$ -	\$ 49,000.00	\$ 17,950.42	\$ 17,950.42	\$ 31,049.58	37%
25301	Medicinas y Productos Farmaceuticos	\$ 49,000.00	\$ -	\$ 49,000.00	\$ 17,950.42	\$ 17,950.42	\$ 31,049.58	37%
2600	COMBUSTIBLES, LUBRICANTES Y ADITIVOS	\$ 316,000.00	\$ -	\$ 316,000.00	\$ 78,030.76	\$ 78,030.76	\$ 237,969.24	25%
261	COMBUSTIBLES, LUBRICANTES Y ADITIVOS	\$ 316,000.00	\$ -	\$ 316,000.00	\$ 78,030.76	\$ 78,030.76	\$ 237,969.24	25%
26101	Combustibles	\$ 275,000.00	\$ -	\$ 275,000.00	\$ 78,030.76	\$ 78,030.76	\$ 196,969.24	28%
26102	Lubricantes y Aditivos	\$ 41,000.00	\$ -	\$ 41,000.00	\$ -	\$ -	\$ 41,000.00	0%
2700	VESTUARIO, BLANCOS, PRENDAS DE PROTECCION Y ARTICULOS DEPORTIVOS	\$ 113,000.00	\$ -	\$ 113,000.00	\$ 1,368.58	\$ 1,368.58	\$ 111,631.42	1%
271	VESTUARIO Y UNIFORMES	\$ 45,000.00	\$ -	\$ 45,000.00	\$ -	\$ -	\$ 45,000.00	0%
27101	Vestuario y uniformes	\$ 45,000.00	\$ -	\$ 45,000.00	\$ -	\$ -	\$ 45,000.00	0%
272	PRENDAS DE SEGURIDAD Y PROTECCIÓN PERSONAL	\$ 30,000.00	\$ -	\$ 30,000.00	\$ 1,368.58	\$ 1,368.58	\$ 28,631.42	5%
27201	Prendas de seguridad y protección personal	\$ 30,000.00	\$ -	\$ 30,000.00	\$ 1,368.58	\$ 1,368.58	\$ 28,631.42	5%
273	ARTÍCULOS DEPORTIVOS	\$ 38,000.00	\$ -	\$ 38,000.00	\$ -	\$ -	\$ 38,000.00	0%
27301	Artículos deportivos	\$ 38,000.00	\$ -	\$ 38,000.00	\$ -	\$ -	\$ 38,000.00	0%
2900	HERRAMIENTAS, REFACCIONES Y ACCESORIOS MENORES	\$ 440,084.00	\$ -	\$ 440,084.00	\$ 39,872.47	\$ 39,872.47	\$ 400,211.53	9%
291	HERRAMIENTAS MENORES	\$ 173,484.00	\$ -	\$ 173,484.00	\$ 17,433.67	\$ 17,433.67	\$ 156,050.33	10%
29101	Herramientas menores	\$ 173,484.00	\$ -	\$ 173,484.00	\$ 17,433.67	\$ 17,433.67	\$ 156,050.33	10%
292	REFACCIONES Y ACCESORIOS MENORES DE EDIFICIOS	\$ 76,100.00	\$ -	\$ 76,100.00	\$ -	\$ -	\$ 76,100.00	0%
29201	Refacciones y accesorios menores de edificios	\$ 76,100.00	\$ -	\$ 76,100.00	\$ -	\$ -	\$ 76,100.00	0%

Ejercicio del Presupuesto por Partida / Descripción		Egresos Aprobado Anual	Ampliaciones/ (Reducciones)	Egresos Modificado Anual	Egresos Devengado Acumulado	Egresos Pagado Acumulado	Subejercicio	% Avance Anual
		(1)	(2)	(3=1+2)	(4)	(5)	(6 = 3 - 4)	(7= 4/3)
293	REFACCIONES Y ACCESORIOS MENORES DE MOBILIARIO Y EQUIPO DE ADMINISTRACIÓN,	\$ 17,000.00	\$ -	\$ 17,000.00	\$ 239.76	\$ 239.76	\$ 16,760.24	1%
29301	Refacciones y accesorios menores de mobiliario y equipo de administración, educacional y recreativo	\$ 17,000.00	\$ -	\$ 17,000.00	\$ 239.76	\$ 239.76	\$ 16,760.24	1%
294	REFACCIONES Y ACCESORIOS MENORES DE EQUIPO DE CÓMPUTO Y TECNOLOGÍAS DE LA INFORMACIÓN	\$ 92,000.00	\$ -	\$ 92,000.00	\$ 22,199.04	\$ 22,199.04	\$ 69,800.96	24%
29401	Refacciones y accesorios menores de equipo de computo y tecnologías de la información	\$ 92,000.00	\$ -	\$ 92,000.00	\$ 22,199.04	\$ 22,199.04	\$ 69,800.96	24%
296	REFACCIONES Y ACCESORIOS MENORES DE EQUIPO DE TRANSPORTE	\$ 32,000.00	\$ -	\$ 32,000.00	\$ -	\$ -	\$ 32,000.00	0%
29601	Refacciones y accesorios menores de equipo de transporte	\$ 32,000.00	\$ -	\$ 32,000.00	\$ -	\$ -	\$ 32,000.00	0%
298	REFACCIONES Y ACCESORIOS MENORES DE MAQUINARIA Y OTROS EQUIPOS	\$ 42,000.00	\$ -	\$ 42,000.00	\$ -	\$ -	\$ 42,000.00	0%
29801	REFACCIONES Y ACCESORIOS MENORES DE MAQUINARIA Y OTROS EQUIPOS	\$ 42,000.00	\$ -	\$ 42,000.00	\$ -	\$ -	\$ 42,000.00	0%
299	REFACCIONES Y ACCESORIOS MENORES OTROS BIENES MUEBLES	\$ 7,500.00	\$ -	\$ 7,500.00	\$ -	\$ -	\$ 7,500.00	0%
29901	Refacciones y accesorios menores otros bienes muebles	\$ 7,500.00	\$ -	\$ 7,500.00	\$ -	\$ -	\$ 7,500.00	0%
3000	SERVICIOS GENERALES	\$ 15,163,814.35	\$ -	\$ 15,163,814.35	\$ 1,974,607.74	\$ 1,974,607.74	\$ 13,189,206.61	13%
3100	SERVICIOS BASICOS	\$ 3,325,024.52	\$ -	\$ 3,325,024.52	\$ 715,609.85	\$ 715,609.85	\$ 2,609,414.67	22%
311	ENERGÍA ELÉCTRICA	\$ 2,055,000.00	\$ -	\$ 2,055,000.00	\$ 468,135.00	\$ 468,135.00	\$ 1,586,865.00	23%
31102	Energía eléctrica a escuelas	\$ 2,055,000.00	\$ -	\$ 2,055,000.00	\$ 468,135.00	\$ 468,135.00	\$ 1,586,865.00	23%
312	GAS	\$ 24,000.00	\$ -	\$ 24,000.00	\$ 6,493.33	\$ 6,493.33	\$ 17,506.67	27%
31201	GAS	\$ 24,000.00	\$ -	\$ 24,000.00	\$ 6,493.33	\$ 6,493.33	\$ 17,506.67	27%
313	AGUA	\$ 548,624.52	\$ -	\$ 548,624.52	\$ 106,566.70	\$ 106,566.70	\$ 442,057.82	19%
31301	AGUA	\$ 548,624.52	\$ -	\$ 548,624.52	\$ 106,566.70	\$ 106,566.70	\$ 442,057.82	19%
314	TELEFONÍA TRADICIONAL	\$ 93,000.00	\$ -	\$ 93,000.00	\$ 13,122.00	\$ 13,122.00	\$ 79,878.00	14%
31401	TELEFONÍA TRADICIONAL	\$ 93,000.00	\$ -	\$ 93,000.00	\$ 13,122.00	\$ 13,122.00	\$ 79,878.00	14%
317	SERVICIOS DE ACCESO DE INTERNET, REDES Y PROCESAMIENTO DE INFORMACIÓN	\$ 590,000.00	\$ -	\$ 590,000.00	\$ 120,790.17	\$ 120,790.17	\$ 469,209.83	20%
31701	Servicios de acceso a Internet, redes y procesamiento de información	\$ 590,000.00	\$ -	\$ 590,000.00	\$ 120,790.17	\$ 120,790.17	\$ 469,209.83	20%
318	SERVICIOS POSTALES Y TELEGRÁFICOS	\$ 14,400.00	\$ -	\$ 14,400.00	\$ 502.65	\$ 502.65	\$ 13,897.35	3%
31801	Servicio Postal	\$ 14,400.00	\$ -	\$ 14,400.00	\$ 502.65	\$ 502.65	\$ 13,897.35	3%
3200	SERVICIOS DE ARRENDAMIENTO	\$ 1,260,000.00	\$ -	\$ 1,260,000.00	\$ 71,918.64	\$ 71,918.64	\$ 1,188,081.36	6%
323	ARRENDAMIENTO Y EQUIPO DE ADMINISTRACIÓN	\$ 180,000.00	\$ -	\$ 180,000.00	\$ 35,726.64	\$ 35,726.64	\$ 144,273.36	20%
32301	Arrendamiento de muebles, maquinaria y equipo	\$ 180,000.00	\$ -	\$ 180,000.00	\$ 35,726.64	\$ 35,726.64	\$ 144,273.36	20%
325	ARRENDAMIENTO DE EQUIPO DE TRANSPORTE	\$ 180,000.00	\$ -	\$ 180,000.00	\$ 36,192.00	\$ 36,192.00	\$ 143,808.00	20%
32501	Arrendamiento de equipo de transporte	\$ 180,000.00	\$ -	\$ 180,000.00	\$ 36,192.00	\$ 36,192.00	\$ 143,808.00	20%
327	ARRENDAMIENTO DE ACTIVOS TANGIBLES	\$ 900,000.00	\$ -	\$ 900,000.00	\$ -	\$ -	\$ 900,000.00	0%
32701	Patentes, Regalias y Otros	\$ 900,000.00	\$ -	\$ 900,000.00	\$ -	\$ -	\$ 900,000.00	0%
3300	SERVICIOS PROFESIONALES, CIENTIFICOS, TECNICOS Y OTROS SERVICIOS	\$ 3,364,700.00	\$ -	\$ 3,364,700.00	\$ 246,341.76	\$ 246,341.76	\$ 3,118,358.24	7%
331	SERVICIOS LEGALES, DE CONTABILIDAD, AUDITORÍA Y RELACIONADOS	\$ 950,000.00	\$ -	\$ 950,000.00	\$ 121,974.00	\$ 121,974.00	\$ 828,026.00	13%
33101	Servicios legales, de contabilidad, auditorias y relacionados	\$ 950,000.00	\$ -	\$ 950,000.00	\$ 121,974.00	\$ 121,974.00	\$ 828,026.00	13%
333	Servicios de Consultoria Administrativa	\$ 368,500.00	\$ -	\$ 368,500.00	\$ 972.00	\$ 972.00	\$ 367,528.00	0%
33301	Servicios de Informatica	\$ 218,500.00	\$ -	\$ 218,500.00	\$ 972.00	\$ 972.00	\$ 217,528.00	0%
33302	Servicios de consultarias	\$ 150,000.00	\$ -	\$ 150,000.00	\$ -	\$ -	\$ 150,000.00	0%
334	SERVICIOS DE CAPACITACIÓN	\$ 180,000.00	\$ -	\$ 180,000.00	\$ -	\$ -	\$ 180,000.00	0%
33401	Servicios de Capacitacion	\$ 180,000.00	\$ -	\$ 180,000.00	\$ -	\$ -	\$ 180,000.00	0%
336	SERVICIOS DE APOYO ADMINISTRATIVO, TRADUCCIÓN, FOTOCOPIADO E IMPRESIÓN	\$ 226,200.00	\$ -	\$ 226,200.00	\$ 8,555.76	\$ 8,555.76	\$ 217,644.24	4%
33603	Impresiones y publicaciones oficiales	\$ 196,200.00	\$ -	\$ 196,200.00	\$ 8,555.76	\$ 8,555.76	\$ 187,644.24	4%
33605	Licitaciones, Convenios y Convocatorias	\$ 30,000.00	\$ -	\$ 30,000.00	\$ -	\$ -	\$ 30,000.00	0%
337	SERVICIOS DE PROTECCION Y SEGURIDAD	\$ 100,000.00	\$ -	\$ 100,000.00	\$ -	\$ -	\$ 100,000.00	0%
33701	Servicios de Proteccion y Seguridad	\$ 100,000.00	\$ -	\$ 100,000.00	\$ -	\$ -	\$ 100,000.00	0%

Ejercicio del Presupuesto por Partida / Descripción		Egresos Aprobado Anual	Ampliaciones/ (Reducciones)	Egresos Modificado Anual	Egresos Devengado Acumulado	Egresos Pagado Acumulado	Subejercicio	% Avance Anual
		(1)	(2)	(3=1+2)	(4)	(5)	(6 = 3 - 4)	(7= 4/3)
338	SERVICIOS DE VIGILANCIA	\$ 1,540,000.00	\$ -	\$ 1,540,000.00	\$ 114,840.00	\$ 114,840.00	\$ 1,425,160.00	7%
33801	Servicio de vigilancia	\$ 1,540,000.00	\$ -	\$ 1,540,000.00	\$ 114,840.00	\$ 114,840.00	\$ 1,425,160.00	7%
3400	SERVICIOS FINANCIEROS, BANCARIOS Y COMERCIALES	\$ 379,859.83	\$ -	\$ 379,859.83	\$ 27,570.67	\$ 27,570.67	\$ 352,289.16	7%
341	SERVICIOS FINANCIEROS Y BANCARIOS	\$ 125,000.00	\$ -	\$ 125,000.00	\$ 27,570.67	\$ 27,570.67	\$ 97,429.33	22%
34101	Servicios financieros y bancarios	\$ 125,000.00	\$ -	\$ 125,000.00	\$ 27,570.67	\$ 27,570.67	\$ 97,429.33	22%
344	SEGUROS DE RESPONSABILIDAD PATRIMONIAL Y FIANZAS	\$ 109,119.26	\$ -	\$ 109,119.26	\$ -	\$ -	\$ 109,119.26	0%
34401	Seguros de responsabilidad patrimonial y fianzas	\$ 109,119.26	\$ -	\$ 109,119.26	\$ -	\$ -	\$ 109,119.26	0%
345	SEGURO DE BIENES PATRIMONIALES	\$ 145,740.57	\$ -	\$ 145,740.57	\$ -	\$ -	\$ 145,740.57	0%
34501	Seguro de Bienes Patrimoniales	\$ 145,740.57	\$ -	\$ 145,740.57	\$ -	\$ -	\$ 145,740.57	0%
3500	SERVICIOS DE INSTALACION, REPARACION, MANTENIMIENTO Y CONSERVACION	\$ 2,558,500.00	\$ -	\$ 2,558,500.00	\$ 444,224.12	\$ 444,224.12	\$ 2,114,275.88	17%
351	CONSERVACIÓN Y MANTENIMIENTO MENOR DE INMUEBLES	\$ 135,000.00	\$ -	\$ 135,000.00	\$ 498.80	\$ 498.80	\$ 134,501.20	0%
35101	Mantenimiento y conservación de inmuebles	\$ 135,000.00	\$ -	\$ 135,000.00	\$ 498.80	\$ 498.80	\$ 134,501.20	0%
352	INSTALACIÓN, REPARACIÓN Y MANTENIMIENTO DE MOBILIARIO Y EQUIPO DE ADMINISTRACIÓN, EDUCACIONAL Y RECREATIVO	\$ 50,000.00	\$ -	\$ 50,000.00	\$ 19,329.84	\$ 19,329.84	\$ 30,670.16	39%
35201	Mantenimiento y conservación de mobiliario y equipo	\$ 50,000.00	\$ -	\$ 50,000.00	\$ 19,329.84	\$ 19,329.84	\$ 30,670.16	39%
353	INSTALACIÓN, REPARACIÓN Y MANTENIMIENTO DE EQUIPO DE CÓMPUTO Y TECNOLOGÍA DE LA INFORMACIÓN	\$ 10,000.00	\$ -	\$ 10,000.00	\$ -	\$ -	\$ 10,000.00	0%
35302	Mantenimiento y Conservación de bienes informáticos	\$ 10,000.00	\$ -	\$ 10,000.00	\$ -	\$ -	\$ 10,000.00	0%
355	REPARACIÓN Y MANTENIMIENTO DE EQUIPO DE TRANSPORTE	\$ 35,000.00	\$ -	\$ 35,000.00	\$ 15,111.60	\$ 15,111.60	\$ 19,888.40	43%
35501	Mantenimiento y conservación de equipo de transporte	\$ 35,000.00	\$ -	\$ 35,000.00	\$ 15,111.60	\$ 15,111.60	\$ 19,888.40	43%
357	INSTALACIÓN, REPARACIÓN Y MANTENIMIENTO DE MAQUINARIA, OTROS EQUIPOS Y HERRAMIENTA	\$ 3,500.00	\$ -	\$ 3,500.00	\$ -	\$ -	\$ 3,500.00	0%
35701	Mantenimiento y Conservacion de Maquinaria y Equipo	\$ 3,500.00	\$ -	\$ 3,500.00	\$ -	\$ -	\$ 3,500.00	0%
358	SERVICIOS DE LIMPIEZA Y MANEJO DE DESECHOS	\$ 2,210,000.00	\$ -	\$ 2,210,000.00	\$ 409,283.88	\$ 409,283.88	\$ 1,800,716.12	19%
35801	Servicios de limpieza y manejo de desechos	\$ 2,210,000.00	\$ -	\$ 2,210,000.00	\$ 409,283.88	\$ 409,283.88	\$ 1,800,716.12	19%
359	SERVICIOS DE JARDINERÍA Y FUMIGACIÓN	\$ 115,000.00	\$ -	\$ 115,000.00	\$ -	\$ -	\$ 115,000.00	0%
35901	Servicios de Jardinería y Fumigación	\$ 115,000.00	\$ -	\$ 115,000.00	\$ -	\$ -	\$ 115,000.00	0%
3600	SERVICIOS DE COMUNICACION SOCIAL Y PUBLICIDA	\$ 5,000.00	\$ -	\$ 5,000.00	\$ -	\$ -	\$ 5,000.00	0%
369	OTROS SERVICIOS DE INFORMACIÓN	\$ 5,000.00	\$ -	\$ 5,000.00	\$ -	\$ -	\$ 5,000.00	0%
36901	Otros Servicios de Informacion	\$ 5,000.00	\$ -	\$ 5,000.00	\$ -	\$ -	\$ 5,000.00	0%
3700	SERVICIOS DE TRASLADO Y VIATICOS	\$ 685,180.00	\$ -	\$ 685,180.00	\$ 80,560.64	\$ 80,560.64	\$ 604,619.36	12%
371	PASAJES AÉREOS	\$ 200,000.00	\$ -	\$ 200,000.00	\$ 8,660.00	\$ 8,660.00	\$ 191,340.00	4%
37101	Pasajes Aereos	\$ 200,000.00	\$ -	\$ 200,000.00	\$ 8,660.00	\$ 8,660.00	\$ 191,340.00	4%
372	PASAJES TERRESTRES	\$ 30,000.00	\$ -	\$ 30,000.00	\$ 2,000.00	\$ 2,000.00	\$ 28,000.00	7%
37201	Pasajes Terrestres	\$ 30,000.00	\$ -	\$ 30,000.00	\$ 2,000.00	\$ 2,000.00	\$ 28,000.00	7%
375	VIÁTICOS EN EL PAÍS	\$ 365,000.00	\$ -	\$ 365,000.00	\$ 30,300.00	\$ 30,300.00	\$ 334,700.00	8%
37501	Viáticos	\$ 265,000.00	\$ -	\$ 265,000.00	\$ 13,100.00	\$ 13,100.00	\$ 251,900.00	5%
37502	Gastos de camino	\$ 100,000.00	\$ -	\$ 100,000.00	\$ 17,200.00	\$ 17,200.00	\$ 82,800.00	17%
376	VIATICOS EN EL EXTRANJERO	\$ 50,000.00	\$ -	\$ 50,000.00	\$ 32,691.64	\$ 32,691.64	\$ 17,308.36	65%
37601	Viaticos al extranjero	\$ 50,000.00	\$ -	\$ 50,000.00	\$ 32,691.64	\$ 32,691.64	\$ 17,308.36	65%
379	OTROS SERVICIOS DE TRASLADO Y HOSPEDAJE	\$ 40,180.00	\$ -	\$ 40,180.00	\$ 6,909.00	\$ 6,909.00	\$ 33,271.00	17%
37901	Cuotas	\$ 40,180.00	\$ -	\$ 40,180.00	\$ 6,909.00	\$ 6,909.00	\$ 33,271.00	17%
3800	SERVICIOS OFICIALES	\$ 140,000.00	\$ -	\$ 140,000.00	\$ -	\$ -	\$ 140,000.00	0%
382	GASTOS DE ORDEN SOCIAL Y CULTURAL	\$ 115,000.00	\$ -	\$ 115,000.00	\$ -	\$ -	\$ 115,000.00	0%
38201	Gastos de Orden Social y Cultural	\$ 115,000.00	\$ -	\$ 115,000.00	\$ -	\$ -	\$ 115,000.00	0%
383	CONGRESOS Y CONVENCIONES	\$ 25,000.00	\$ -	\$ 25,000.00	\$ -	\$ -	\$ 25,000.00	0%
38301	Congresos y Convenciones	\$ 25,000.00	\$ -	\$ 25,000.00	\$ -	\$ -	\$ 25,000.00	0%
3900	OTROS SERVICIOS GENERALES	\$ 3,445,550.00	\$ -	\$ 3,445,550.00	\$ 388,382.06	\$ 388,382.06	\$ 3,057,167.94	11%

Ejercicio del Presupuesto por Partida / Descripción		Egresos Aprobado Anual (1)	Ampliaciones/ (Reducciones) (2)	Egresos Modificado Anual (3=1+2)	Egresos Devengado Acumulado (4)	Egresos Pagado Acumulado (5)	Subejercicio (6 = 3 - 4)	% Avance Anual (7= 4/3)
392	IMPUESTOS Y DERECHOS	\$ 25,000.00	\$ -	\$ 25,000.00	\$ 4,993.00	\$ 4,993.00	\$ 20,007.00	20%
39201	Impuestos y derechos	\$ 25,000.00	\$ -	\$ 25,000.00	\$ 4,993.00	\$ 4,993.00	\$ 20,007.00	20%
398	IMPUESTOS SOBRE NOMINAS Y OTROS DERECHOS	\$ 3,415,550.00	\$ -	\$ 3,415,550.00	\$ 383,389.00	\$ 383,389.00	\$ 3,032,161.00	11%
39801	Impuestos Sobre Nominas Estatal	\$ 3,415,550.00	\$ -	\$ 3,415,550.00	\$ 383,389.00	\$ 383,389.00	\$ 3,032,161.00	11%
399	OTROS SERVICIOS GENERALES	\$ 5,000.00	\$ -	\$ 5,000.00	\$ 0.06	\$ 0.06	\$ 4,999.94	0%
39907	Otros Servicios	\$ 5,000.00	\$ -	\$ 5,000.00	\$ 0.06	\$ 0.06	\$ 4,999.94	0%
5000	BIENES MUEBLES, INMUEBLES E INTANGIBLES	\$ 723,742.64	\$ -	\$ 723,742.64	\$ 15,199.22	\$ 15,199.22	\$ 708,543.42	2%
5100	MOBILIARIO Y EQUIPO DE ADMINISTRACION	\$ 323,742.64	\$ -	\$ 323,742.64	\$ -	\$ -	\$ 323,742.64	0%
515	Equipo de cómputo y de tecnologías de la información	\$ 323,742.64	\$ -	\$ 323,742.64	\$ -	\$ -	\$ 323,742.64	0%
51501	Equipo de computo y de tecnologías de la información	\$ 323,742.64	\$ -	\$ 323,742.64	\$ -	\$ -	\$ 323,742.64	0%
5600	MAQUINARIA OTROS EQUIPOS Y HERRAMIENTAS	\$ 400,000.00	\$ -	\$ 400,000.00	\$ 15,199.22	\$ 15,199.22	\$ 384,800.78	4%
562	MAQUINARIA Y EQUIPO INDUSTRIAL	\$ -	\$ 15,199.22	\$ 15,199.22	\$ 15,199.22	\$ 15,199.22	\$ -	100%
56201	Maquinaria y equipo industrial	\$ -	\$ 15,199.22	\$ 15,199.22	\$ -	\$ -	\$ 15,199.22	0%
564	Sistema de Aire acondicionado, calefacción y de	\$ 400,000.00	\$ -	\$ 384,800.78	\$ -	\$ -	\$ 384,800.78	0%
56401	Sistema de Aire acondicionado, calefacción y de refrigeración	\$ 400,000.00	\$ -	\$ 384,800.78	\$ -	\$ -	\$ 384,800.78	0%
	Total del Gasto	\$ 100,643,252.83	\$ -	\$ 100,643,252.83	\$ 24,880,703.47	\$ 24,546,459.75	\$ 75,962,549.36	



C.F.P Beatriz Adriana Cota Rivera  
Jefe de Depto. Programacion y Presupuesto



D.H.C. Cuauhtémoc Martínez Siraitare  
Rector

**Universidad Tecnológica de Nogales**  
**Estado Analítico del Ejercicio de Presupuesto de Egresos- Detallado – LDF**  
**(Clasificación de Servicios Personales por Categoría)**  
**Del 01 de Enero al 31 de Marzo de 2024**


(PESOS)

INFORME TRIMESTRAL:   Primero  

Concepto (c)	Egresos					Subejercicio (e)
	Aprobado (d)	Ampliaciones/ (Reducciones)	Modificado	Devengado	Pagado	
<b>I. Gasto No Etiquetado (I=A+B+C+D+E+F)</b>	82,209,162.00		82,209,162.00	22,438,815.55	22,304,571.83	59,770,346.45
A. Personal Administrativo y de Servicio Público	82,209,162.00		82,209,162.00	22,438,815.55	22,304,571.83	59,770,346.45
B. Magisterio						
C. Servicios de Salud (C=c1+c2)						
c1) Personal Administrativo						
c2) Personal Médico, Paramédico y afín						
D. Seguridad Pública						
E. Gastos asociados a la implementación de nuevas leyes federales o reformas a las mismas (E = e1 + e2)						
e1) Nombre del Programa o Ley 1						
e2) Nombre del Programa o Ley 2						
F. Sentencias laborales definitivas						
<b>II. Gasto Etiquetado (II=A+B+C+D+E+F)</b>						
A. Personal Administrativo y de Servicio Público						
B. Magisterio						
C. Servicios de Salud (C=c1+c2)						
c1) Personal Administrativo						
c2) Personal Médico, Paramédico y afín						
D. Seguridad Pública						
E. Gastos asociados a la implementación de nuevas leyes federales o reformas a las mismas (E = e1 + e2)						
e1) Nombre del Programa o Ley 1						
e2) Nombre del Programa o Ley 2						
F. Sentencias laborales definitivas						
<b>III. Total del Gasto en Servicios Personales (III = I + II)</b>	82,209,162.00		82,209,162.00	22,438,815.55	22,304,571.83	59,770,346.45



C.F.P Beatriz Adriana Cota Rivera  
 Jefe de Depto. Programacion y Presupuesto




D.H.C. Cuauhtémoc Martínez Siraitare  
 Rector

Universidad Tecnológica de Nogales  
 Conciliación entre los Egresos Presupuestarios y los Gastos Contables  
 Al 31 de marzo de 2024

(Cifras en Pesos) PUEOBME TRIMESTRAL: Primero

Concepto	
<b>1. Total de Egresos Presupuestarios</b>	<b>24,680,703.47</b>
<b>2. Menos Egresos Presupuestarios No Contables</b>	<b>15,199.22</b>
Materias Primas y Materiales de Producción y Comercialización	
Materiales y Suministros	
Mobiliario y Equipo de Administración	
Mobiliario y Equipo Educativo y Recreativo	
Equipo e Instrumental Médico y de Laboratorio	
Vehículos y Equipo de Transporte	
Equipo de Defensa y Seguridad	
Maquinaria, Otros Equipos y Herramientas	15,199.22
Archivos Biológicos	
Bienes Inmuebles	
Activos Intangibles	
Obra Pública en Bienes de Dominio Público	
Obra Pública en Bienes Propios	
Acciones y Participaciones de Capital	
Compra de Títulos y Valores	
Concesión de Préstamos	
Inversiones en Fideicomisos, Mandatos y Otros Análogos	
Provisiones para Contingencias y Otras Erogaciones Especiales	
Armonización de la Deuda Pública	
Adeudos de Ejercicios Fiscales Anteriores (ADEFAS)	
Otros Egresos Presupuestales No Contables	
<b>3. Más Gastos Contables No Presupuestarios</b>	<b>1,980,667.67</b>
Estimaciones, Depreciaciones, Deterioros, Obsolescencia y Amortizaciones	1,980,667.67
Provisiones	
Disminución de Inventarios	
Otros Gastos	
Inversión Pública no Capitalizable	
Materiales y Suministros	
Otros Gastos Contables No Presupuestales	
<b>4. Total de Gasto Contable (4= 1 - 2 + 3)</b>	<b>26,646,171.92</b>

  
 C.F.P. Beatriz Adriana Cota Rivera  
 Jefe de Depto. Programación y Presupuesto

  
 D.H.C. Cuauhtémoc Martínez Siraitare  
 Rector







**Universidad Tecnológica de Nogales**  
**Gasto Por Categoría Programática**  
 Del 01 de Enero al 31 de Marzo de 2024

INFORME TRIMESTRAL: Primero

Concepto	Egresos Aprobado Anual (1)	Ampliaciones/ (Reducciones) (2)	Egresos Modificado Anual (3=1+2)	Egresos Devengado Anual (4)	Egresos Pagado Anual (5)	Subejercicio (6 = 3 - 4)
<b>Programas</b>						
<b>Subsidios: Sector Social y Privado o Estados y Municipios</b>	100,643,253	0	100,643,253	24,680,703	24,546,460	75,962,549
Sujetos a Reglas de Operación			0			0
Otros Subsidios	100,643,253		100,643,253	24,680,703	24,546,460	75,962,549
<b>Desempeño de las Funciones:</b>	0	0	0	0	0	0
Prestación de Servicios Públicos			0			0
Provisión de Bienes Públicos			0			0
Planeación, Seguimiento y Evaluación de Políticas Públicas			0			0
Promoción y Fomento			0			0
Regulación y Supervisión			0			0
Funciones de las Fuerzas Armadas (Únicamente el Gobierno Federal)			0			0
Específicos			0			0
Proyectos de Inversión			0			0
<b>Administrativos y de Apoyos</b>	0	0	0	0	0	0
Apoyo al Proceso Presupuestario y para Mejorar la Eficiencia Institucional			0			0
Apoyo a la Función Pública y al Mejoramiento de la Gestión			0			0
Operaciones Ajenas			0			0
<b>Compromisos</b>	0	0	0	0	0	0
Obligaciones de Cumplimiento de Resolución Jurisdiccional			0			0
Desastres Naturales			0			0
<b>Obligaciones</b>	0	0	0	0	0	0
Pensiones y Jubilaciones			0			0
Aportaciones a la Seguridad Social			0			0
Aportaciones a Fondos de Estabilización			0			0
Aportaciones a Fondos de Inversión y Reestructura de Pensiones			0			0
<b>Programas de gasto Federalizado ( Gobierno Federal)</b>	0	0	0	0	0	0
Gasto Federalizado			0			0
<b>Participaciones a Entidades Federativas y Municipios</b>			0			0
<b>Costo Financiero, Deuda o Apoyo a Deudores y Ahorradores de la Banca</b>			0			0
<b>Adeudos de Ejercicios Fiscales Anteriores</b>			0			0
<b>Total del Gasto</b>	100,643,253	0	100,643,253	24,680,703	24,546,460	75,962,549

  
 C.F.P Beatriz Adriana Cota Rivera  
 Jefe de Depto. Programacion y Presupuesto

  
 D.H.C. Cuauhtémoc Martínez Siraitare  
 Rector

Universidad Tecnológica de Nogales  
Gastos por proyectos de Inversión  
Del 01 de Enero al 31 de Marzo de 2024

INFORME TRIMESTRAL: \_\_Primero\_\_

GASTO DE INVERSION EJERCIDO:		
NOMBRE DEL PROYECTO	MONTO EROGADO	ORIGEN DEL RECURSO*
<h1>Nada que Informar</h1>		


\* Se deberán informar con todas las fuentes del recurso.

Ya sean obras con Recurso Federal, Recurso Estatal e Ingresos Propios del ente Público.

"Bajo protesta de decir verdad declaramos que los Estados Financieros y sus Notas, son razonablemente correctos y son responsabilidad del emisor"



C.F.P Beatriz Adriana Cota Rivera  
Jefe de Depto. Programacion y Presupuesto



D.H.C. Cuauhtémoc Martínez Siraitare  
Rector



GOBIERNO DEL ESTADO DE SONORA

ETCA-III-04

TRIMESTRE: PRIMERO

INFORME DE AVANCE PROGRAMÁTICO 2024  
PROGRAMA OPERATIVO ANUAL

Gobierno del  
Estado de Sonora

CLAVE	NOMBRE DEL INDICADOR	UNI. MEDIDA	TPO META	VAL ACUM.	DATOS	PROGRAMADO ORIGINAL				MODIFICADO				REALIZADO				% DE AVANCE TRIMESTRAL
						PRIMERO	SEGUNDO	TERCERO	CUARTO	ANUAL	PRIMERO	SEGUNDO	TERCERO	CUARTO	ANUAL	PRIMERO	SEGUNDO	

DEPENDENCIA / ENTIDAD 68 UNIVERSIDAD TECNOLÓGICA DE NOGALES

UNIDAD ADMINISTRATIVA 001 UTN DIRECCIÓN DE ADMINISTRACIÓN Y FINANZAS

E101E10 EDUCACION SUPERIOR Y MEJORA CONTINUA INTEGRAL																		
280 CONTROL Y VIGILANCIA																		
ATENCIÓN A SOLICITUDES DE INFORMACIÓN DE LOS ENTES DE CONTROL FISCALIZACIÓN EN EL CICLO PRESUPUESTAL																		
		ATENCIÓN	P	NO	MET	0.00%	0.00%	80%	80%	0.00%	0.00%	80%	80%	0.00%	0.00%	0.00%	0.00%	0.00%
		NUM	0.00	0.00	0.00	0.00	80.00	80.00	80.00	0.00	0.00	80.00	80.00	0.00	0.00	0.00	0.00	0.00
		DEN	0.00	0.00	0.00	100.00	100.00	100.00	100.00	0.00	0.00	100.00	100.00	0.00	0.00	0.00	0.00	0.00

EVALUACIÓN CUALITATIVA																		
EN EL PRESENTE TRIMESTRE NO HAY NADA QUE INFORMAR																		
287 COORDINACIÓN ADMINISTRATIVA																		
PERSONAL ADMINISTRATIVO CAPACITADO																		
		PERSONAL	P	SI	MET	0.00%	80%	80%	80%	0.00%	0.00%	80%	80%	0.00%	0.00%	0.00%	0.00%	0.00%
		NUM	0.00	40.00	0.00	40.00	80.00	80.00	40.00	0.00	0.00	40.00	40.00	0.00	0.00	0.00	0.00	0.00
		DEN	0.00	50.00	0.00	50.00	100.00	100.00	50.00	0.00	0.00	50.00	50.00	0.00	0.00	0.00	0.00	0.00

EVALUACIÓN CUALITATIVA																		
EN EL PRESENTE TRIMESTRE NO HAY NADA QUE INFORMAR																		
432 FOMENTO A LA IGUALDAD ENTRE MUJERES Y HOMBRES																		
ALUMNOS BENEFICIARIOS CON NECESIDADES ESPECIALES E INCLUSIÓN JUSTA Y EQUITATIVA																		
		ALUMNADO	P	NO	MET	0.00%	35%	35%	35%	0.00%	0.00%	35%	35%	0.00%	0.00%	0.00%	0.00%	0.00%
		NUM	0.00	35.00	0.00	35.00	35.00	35.00	35.00	0.00	0.00	35.00	35.00	0.00	0.00	0.00	0.00	0.00
		DEN	0.00	100.00	0.00	100.00	100.00	100.00	100.00	0.00	0.00	100.00	100.00	0.00	0.00	0.00	0.00	0.00

EVALUACIÓN CUALITATIVA																		
EN EL PRESENTE TRIMESTRE NO HAY NADA QUE INFORMAR																		
745 FORTALECIMIENTO DE LA INFRAESTRUCTURA EDUCATIVA DE NIVEL SUPERIOR																		
ATENCIÓN DE MANTENIMIENTO Y REPARACIONES PARA EL ACCESO DEL ALUMNADO DE LA INSTITUCIÓN																		
		ACCIÓN	P	NO	MET	90%	90%	90%	90%	0.00%	90%	90%	90%	0.00%	0.00%	0.00%	0.00%	0.00%
		NUM	90.00	90.00	90.00	90.00	90.00	90.00	90.00	0.00	90.00	90.00	90.00	0.00	0.00	0.00	0.00	0.00
		DEN	100.00	100.00	100.00	100.00	100.00	100.00	100.00	0.00	100.00	100.00	100.00	0.00	0.00	0.00	0.00	0.00

EVALUACIÓN CUALITATIVA																		
EN EL PRESENTE TRIMESTRE NO HAY NADA QUE INFORMAR																		
746 EQUIPAMIENTO DE ESPACIOS EDUCATIVOS DE NIVEL SUPERIOR																		
ATENCIÓN DE LAS NECESIDADES DE EQUIPAMIENTO DE LOS ESTUDIANTES DE LA INSTITUCIÓN																		
		EQUIPAMIENTO	P	NO	MET	0.00%	80%	80%	80%	0.00%	0.00%	80%	80%	0.00%	0.00%	0.00%	0.00%	0.00%
		NUM	0.00	0.00	0.00	80.00	80.00	80.00	80.00	0.00	0.00	80.00	80.00	0.00	0.00	0.00	0.00	0.00
		DEN	0.00	0.00	0.00	100.00	100.00	100.00	100.00	0.00	0.00	100.00	100.00	0.00	0.00	0.00	0.00	0.00

EVALUACIÓN CUALITATIVA																		
EN EL PRESENTE TRIMESTRE NO HAY NADA QUE INFORMAR																		
747 SERVICIOS BÁSICOS EN PLANTELES EDUCATIVOS DE NIVEL SUPERIOR																		
COBERTURA DE SERVICIOS BÁSICOS DE AGUA Y ENERGÍA ELÉCTRICA EN LA INSTITUCIÓN																		
		SERVICIOS	P	NO	MET	100%	100%	100%	100%	100%	100%	100%	100%	100%	100%	100%	100%	100%
		NUM	100.00	100.00	100.00	100.00	100.00	100.00	100.00	100.00	100.00	100.00	100.00	100.00	100.00	100.00	100.00	100.00
		DEN	100.00	100.00	100.00	100.00	100.00	100.00	100.00	100.00	100.00	100.00	100.00	100.00	100.00	100.00	100.00	100.00

EVALUACIÓN CUALITATIVA																		
EN EL PRESENTE TRIMESTRE NO HAY NADA QUE INFORMAR																		
748 PROFESIONALIZACIÓN DEL PERSONAL DOCENTE DE NIVEL SUPERIOR																		
DOCENTES CAPACITADOS																		
		DOCENTE	P	SI	MET	80%	80%	80%	80%	80%	80%	80%	80%	80%	80%	80%	80%	80%
		NUM	20.00	20.00	20.00	20.00	20.00	20.00	20.00	20.00	20.00	20.00	20.00	20.00	20.00	20.00	20.00	20.00
		DEN	25.00	25.00	25.00	25.00	25.00	25.00	25.00	25.00	25.00	25.00	25.00	25.00	25.00	25.00	25.00	25.00

30-04-2024 15:27



GOBIERNO DEL ESTADO DE SONORA

ETCA-III-04

INFORME DE AVANCE PROGRAMÁTICO 2024  
PROGRAMA OPERATIVO ANUAL

TRIMESTRE: PRIMERO

Gobierno del  
Estado de Sonora

CLAVE	NOMBRE DEL INDICADOR	UNI. MEDIDA	TPO META	VAL ACUM.	DATOS				PROGRAMADO ORIGINAL				MODIFICADO				REALIZADO				% DE AVANCE TRIMESTRAL
					PRIMERO	SEGUNDO	TERCERO	CUARTO	ANUAL	PRIMERO	SEGUNDO	TERCERO	CUARTO	ANUAL	PRIMERO	SEGUNDO	TERCERO	CUARTO	ANUAL	PRIMERO	

DEPENDENCIA / ENTIDAD 68 UNIVERSIDAD TECNOLÓGICA DE NOGALES

EVALUACIÓN CUALITATIVA

SE OTORGO CURSO DE MOTIVACIÓN Y DESEMPEÑO EN EL SERVICIO PÚBLICO. SE PROPORCIONÓ POR ZOOM CAPACITACIÓN PARA LA ELABORACIÓN DE LA DECLARACIÓN PATRIMONIAL.

751	CANASTA BÁSICA DIGITAL EN NIVEL SUPERIOR	ALUMNOS BENEFICIARIOS CON LA IMPLEMENTACIÓN DE MEJORA EN LA CONECTIVIDAD Y ACCESO A LA TICCAAD	P	NO	MET	0.00%	0.00%	75%	75.00	75.00	0.00%	0.00%	75%	75.00	0.00%	0.00%	0.00%	0.00%	0.00%	0.00%	0.00%	0.00%

EVALUACIÓN CUALITATIVA

EN EL PRESENTE TRIMESTRE NO HAY NADA QUE INFORMAR

287	COORDINACIÓN ADMINISTRATIVA	ATENCIÓN A REQUERIMIENTOS DE LOS SERVIDORES DE LA INSTITUCIÓN	P	NO	MET	80%	80%	80%	80.00	80.00	80%	80%	80%	80.00	80%	80%	80%	80%	80%	80%	80%	80%	80%

EVALUACIÓN CUALITATIVA

SE RECIBIERON DE ENERO A MARZO 81 REQUISICIONES DE COMPRA DE LOS CUALES SE TRAMITARON EN TIEMPO Y FORMA 80

UNIDAD ADMINISTRATIVA 002 UTN DIRECCIÓN DE VINCULACIÓN

095	DIRECCIÓN Y COORDINACIÓN	ALUMNOS DE TSU COLOCADOS EN ESTADIAS	P	NO	MET	0.00%	0.00%	20%	20.00	20.00	0.00%	0.00%	20%	20.00	0.00%	0.00%	0.00%	0.00%	0.00%	0.00%	0.00%	0.00%

EVALUACIÓN CUALITATIVA

EN EL PRESENTE TRIMESTRE NO HAY NADA QUE INFORMAR

095	ALUMNOS DE LICENCIATURA COLOCADOS EN ESTADIAS	P	NO	MET	20%	20%	20%	20%	20.00	20.00	0.00%	0.00%	20%	20.00	0.00%	0.00%	0.00%	0.00%	0.00%	0.00%	0.00%	0.00%

EVALUACIÓN CUALITATIVA

SE COLOCARON A 239 ALUMNOS EN ESTADIAS. DE LA MATRÍCULA ACTUAL DE 806 ALUMNOS.

095	EGRESADOS INCORPORADOS EN EL SECTOR LABORAL	P	NO	MET	0.00%	0.00%	45%	45.00	45.00	45.00	0.00%	0.00%	45%	45.00	0.00%	0.00%	0.00%	0.00%	0.00%	0.00%	0.00%	0.00%

EVALUACIÓN CUALITATIVA

EN EL PRESENTE TRIMESTRE NO HAY NADA QUE INFORMAR

095	CONVENIOS DE VINCULACIÓN CON INSTITUCIONES EDUCATIVAS, ORGANIZACIONES PÚBLICAS O PRIVADAS NACIONALES	A	NO	MET	0.00	0.00	180.00	180.00	180.00	180.00	0.00	0.00	180.00	181.00	0.00	0.00	0.00	0.00	0.00	0.00	0.00	0.00%

EVALUACIÓN CUALITATIVA

EN EL PRESENTE TRIMESTRE NO HAY NADA QUE INFORMAR

095	CONVENIOS DE VINCULACIÓN ESTRATÉGICA CON INSTITUCIONES EDUCATIVAS, ORGANIZACIONES PÚBLICAS O PRIVADAS INTERNACIONALES	A	NO	MET	0.00	0.00	1.00	1.00	1.00	1.00	0.00	0.00	1.00	4.00	0.00	0.00	0.00	0.00	0.00	0.00	0.00	0.00%



GOBIERNO DEL ESTADO DE SONORA

ETCA-III-04

INFORME DE AVANCE PROGRAMÁTICO 2024  
PROGRAMA OPERATIVO ANUAL

TRIMESTRE: PRIMERO

Gobierno del  
Estado de Sonora

CLAVE	NOMBRE DEL INDICADOR	UNID. MEDIDA	TIPO META	VAL. ACUM.	DATOS	PROGRAMADO ORIGINAL				MODIFICADO				REALIZADO				% DE AVANCE TRIMESTRAL
						PRIMERO	SEGUNDO	TERCERO	CUARTO	ANUAL	PRIMERO	SEGUNDO	TERCERO	CUARTO	ANUAL	PRIMERO	SEGUNDO	

DEPENDENCIA / ENTIDAD 68 UNIVERSIDAD TECNOLÓGICA DE NOGALES

EVALUACIÓN CUALITATIVA  
EN EL PRESENTE TRIMESTRE NO HAY NADA QUE INFORMAR

UNIDAD ADMINISTRATIVA 003 UTM DIRECCIÓN DE EXTENSIÓN UNIVERSITARIA

	ALUMNADO	P	NO	MET	0.00%	0.00%	0.00%	30%	30%	0.00%	0.00%	0.00%	30%	30%	0.00%	0.00%	0.00%	0.00%	0.00%	
																				NUM
ALUMNADO BENEFICIADO CON PROGRAMAS ENFOCADOS EN EXPRESIONES ARTÍSTICAS, PRACTICAS DEPORTIVAS Y CULTURALES																				0.00%

	ALUMNADO	P	NO	MET	0.00%	0.00%	0.00%	55%	55%	0.00%	0.00%	0.00%	55%	55%	0.00%	0.00%	0.00%	0.00%	0.00%	
																				NUM
ALUMNOS BENEFICIADOS EN LA ORIENTACIÓN CONSULTAR E INMUNIZAR																				0.00%

EVALUACIÓN CUALITATIVA  
EN EL PRESENTE TRIMESTRE NO HAY NADA QUE INFORMAR

	ALUMNADO	P	NO	MET	0.00%	0.00%	0.00%	20%	20%	0.00%	0.00%	0.00%	20%	20%	0.00%	0.00%	0.00%	0.00%	0.00%	
																				NUM
ALUMNOS DE BAJOS RECURSOS BENEFICIADOS CON APOYOS ALIMENTICIOS																				0.00%

EVALUACIÓN CUALITATIVA  
EN EL PRESENTE TRIMESTRE NO HAY NADA QUE INFORMAR

UNIDAD ADMINISTRATIVA 004 UTM DIRECCIÓN DE PLANEACIÓN Y EVALUACIÓN

283	PLANEACIÓN, CONTROL Y EVALUACIÓN INSTITUCIONAL	INFORME	A	NO	MET	0.00	4.00	4.00	4.00	4.00	4.00	4.00	4.00	4.00	4.00	0.00	0.00	0.00	0.00	0.00%	
																					NUM
																					0.00%

EVALUACIÓN CUALITATIVA  
EN EL PRESENTE TRIMESTRE NO HAY NADA QUE INFORMAR

	AUDITORIA	P	NO	MET	25%	25%	25%	25%	25%	25%	25%	25%	25%	25%	25%	25%	25%	25%	25%	100.00%	
																					NUM
PORCENTAJE DE PROCESOS CERTIFICADOS EN LA NORMA 21001:2018																					100.00%

EVALUACIÓN CUALITATIVA  
SE REALIZÓ AUDITORIA INTERNA DEL 19 AL 21 DE MARZO A PERSONAL DIRECTIVO, ADMINISTRATIVO Y DOCENTE PARA VERIFICAR EL CUMPLIMIENTO A LA NORMA ISO 21001:2018. ASÍ COMO EL SEGUIMIENTO A LAS NO CONFORMIDADES MENORES Y OBSERVACIONES

UNIDAD ADMINISTRATIVA 005 UTM DIRECCIÓN DE APOYO EDUCATIVO

095	DIRECCIÓN Y COORDINACIÓN	ALUMNADO	P	NO	MET	70%	70%	70%	70%	70%	70%	70%	70%	70%	70%	70%	70%	70%	70%	70%	0.00%	
																						NUM
																						0.00%

EVALUACIÓN CUALITATIVA  
EN EL PRESENTE TRIMESTRE NO HAY NADA QUE INFORMAR





INFORME DE AVANCE PROGRAMÁTICO 2024  
PROGRAMA OPERATIVO ANUAL


Gobierno del  
Estado de Sonora

CLAVE	NOMBRE DEL INDICADOR	UNID. MEDIDA	TIPO META	VAL. ACUM.	DATOS	PROGRAMADO ORIGINAL					MODIFICADO					REALIZADO					% DE AVANCE TRIMESTRAL					
						PRIMERO	SEGUNDO	TERCERO	CUARTO	ANUAL	PRIMERO	SEGUNDO	TERCERO	CUARTO	ANUAL	PRIMERO	SEGUNDO	TERCERO	CUARTO	ANUAL						
<b>DEPENDENCIA / ENTIDAD 68 UNIVERSIDAD TECNOLÓGICA DE NOGALES</b>																										
<b>EVALUACIÓN CUALITATIVA</b>																										
EN EL PRESENTE TRIMESTRE NO HAY NADA QUE INFORMAR																										
	ABANDONO ESCOLAR	ALUMNADO	P	NO	MET	0.00%	10%	10%	10%	10%	10%	10%	10%	10%	10%	10%	10%	10%	10%	0.00%	0.00%	0.00%	0.00%	0.00%	0.00%	
					NUM	0.00	10.00	10.00	10.00	10.00	10.00	10.00	10.00	10.00	10.00	10.00	10.00	10.00	10.00	10.00	0.00	0.00	0.00	0.00	0.00	0.00%
					DEN	0.00	100.00	100.00	100.00	100.00	100.00	100.00	100.00	100.00	100.00	100.00	100.00	100.00	100.00	100.00	0.00	0.00	0.00	0.00	0.00	0.00%
<b>EVALUACIÓN CUALITATIVA</b>																										
EN EL PRESENTE TRIMESTRE NO HAY NADA QUE INFORMAR																										
	OPERAR PLANTELES DE EDUCACIÓN SUPERIOR	ALUMNADO	P	NO	MET	0.00%	0.00%	98.18%	0.00%	99.18%	0.00%	98.18%	0.00%	99.18%	0.00%	98.18%	0.00%	99.18%	0.00%	0.00%	0.00%	0.00%	0.00%	0.00%	0.00%	0.00%
					NUM	0.00	0.00	1805.00	0.00	1805.00	0.00	1805.00	0.00	1805.00	0.00	1805.00	0.00	1805.00	0.00	1805.00	0.00	0.00	0.00	0.00	0.00	0.00%
					DEN	0.00	0.00	1820.00	0.00	1820.00	0.00	1820.00	0.00	1820.00	0.00	1820.00	0.00	1820.00	0.00	1820.00	0.00	0.00	0.00	0.00	0.00	0.00%
<b>EVALUACIÓN CUALITATIVA</b>																										
EN EL PRESENTE TRIMESTRE NO HAY NADA QUE INFORMAR																										
	NUMERO DE ALUMNADO QUE SE DESARROLARON EN EL CICLO 2023-2024	ALUMNADO	P	NO	MET	0.00%	0.00%	99.13%	0.00%	99.13%	0.00%	99.13%	0.00%	99.13%	0.00%	99.13%	0.00%	99.13%	0.00%	0.00%	0.00%	0.00%	0.00%	0.00%	0.00%	0.00%
					NUM	0.00	0.00	1140.00	0.00	1140.00	0.00	1140.00	0.00	1140.00	0.00	1140.00	0.00	1140.00	0.00	1140.00	0.00	0.00	0.00	0.00	0.00	0.00%
					DEN	0.00	0.00	1150.00	0.00	1150.00	0.00	1150.00	0.00	1150.00	0.00	1150.00	0.00	1150.00	0.00	1150.00	0.00	0.00	0.00	0.00	0.00	0.00%
<b>EVALUACIÓN CUALITATIVA</b>																										
EN EL PRESENTE TRIMESTRE NO HAY NADA QUE INFORMAR																										



**Universidad Tecnológica de Nogales**  
**Indicadores de Postura Fiscal**  
 Del 01 de Enero al 31 de Marzo de 2024  
 (Cifras en Pesos)      INFORME TRIMESTRAL:   Primero  

Concepto	Estimado/Aprobado	Devengado	Recaudado/Pagado
<b>I. Ingresos Presupuestarios</b>	100,643,252.83	37,550,392.94	37,550,392.94
1. Ingresos Gobierno de la Entidad Federativa			
2. Ingresos Sector Paraestatal	100,643,252.83	37,550,392.94	37,550,392.94
<b>II. Egresos Presupuestarios</b>	100,643,252.83	24,680,703.47	24,546,459.75
3. Egresos del Gobierno de la Entidad Federativa			
4. Egresos del Sector Paraestatal	100,643,252.83	24,680,703.47	24,546,459.75
<b>III. Balance Presupuestario (Superávit o Déficit) (III= I-II)</b>	0.00	12,869,689.47	13,003,933.19
Concepto	Estimado/Aprobado	Devengado	Recaudado/Pagado
III. Balance Presupuestario (Superávit o Déficit)	0.00	12,869,689.47	13,003,933.19
IV. Interés, Comisiones y Gastos de la Deuda			
V. Balance Primario (superávit o Déficit) (V= III+IV)	0.00	12,869,689.47	13,003,933.19
Concepto	Estimado/Aprobado	Devengado	Recaudado/Pagado
A. Financiamiento			
B. Amortización de la Deuda			
C. Financiamiento Neto	0.00	0.00	0.00

  
 C.F.P. Beatriz Adriana Cota Rivera  
 Jefe de Depto. Programacion y Presupuesto

  
 D.H.C. Cuauhtémoc Martínez Siraitare  
 Rector

**Universidad Tecnológica de Nogales**  
**Balance Presupuestario - LDF**  
**Del 01 de Enero al 31 de Marzo de 2024**  
(PESOS)

INFORME TRIMESTRAL:   Primero  

Concepto (c)	Estimado/ Aprobado (d)	Devengado	Recaudado/ Pagado
<b>A. Ingresos Totales (A = A1+A2+A3)</b>	100,643,253	37,550,393	37,550,393
A1. Ingresos de Libre Disposición	100,643,253	37,550,393	37,550,393
A2. Transferencias Federales Etiquetadas	-	-	-
A3. Financiamiento Neto	-	-	-
<b>B. Egresos Presupuestarios<sup>1</sup> (B = B1+B2)</b>	100,643,253	24,680,703	24,546,460
B1. Gasto No Etiquetado (sin incluir Amortización de la Deuda Pública)	100,643,253	24,680,703	24,546,460
B2. Gasto Etiquetado (sin incluir Amortización de la Deuda Pública)	-	-	-
<b>C. Remanentes del Ejercicio Anterior (C = C1 + C2)</b>	-	-	-
C1. Remanentes de Ingresos de Libre Disposición aplicados en el periodo	-	-	-
C2. Remanentes de Transferencias Federales Etiquetadas aplicados en el periodo	-	-	-
<b>I. Balance Presupuestario (I = A - B + C)</b>	-	12,869,689	13,003,933
<b>II. Balance Presupuestario sin Financiamiento Neto (II = I - A3)</b>	-	12,869,689	13,003,933
<b>III. Balance Presupuestario sin Financiamiento Neto y sin Remanentes del Ejercicio Anterior (III= II - C)</b>	-	12,869,689	13,003,933

Concepto	Aprobado	Devengado	Pagado
<b>E. Intereses, Comisiones y Gastos de la Deuda (E = E1+E2)</b>	-	-	-
E1. Intereses, Comisiones y Gastos de la Deuda con Gasto No Etiquetado	-	-	-
E2. Intereses, Comisiones y Gastos de la Deuda con Gasto Etiquetado	-	-	-
<b>IV. Balance Primario (IV = III + E)</b>	-	12,869,689	13,003,933

Concepto	Estimado/ Aprobado	Devengado	Recaudado/ Pagado
<b>F. Financiamiento (F = F1 + F2)</b>	-	-	-
F1. Financiamiento con Fuente de Pago de Ingresos de Libre Disposición	-	-	-
F2. Financiamiento con Fuente de Pago de Transferencias Federales Etiquetadas	-	-	-
<b>G. Amortización de la Deuda (G = G1 + G2)</b>	-	-	-
G1. Amortización de la Deuda Pública con Gasto No Etiquetado	-	-	-
G2. Amortización de la Deuda Pública con Gasto Etiquetado	-	-	-
<b>A3. Financiamiento Neto (A3 = F - G)</b>	-	-	-

Concepto	Estimado/ Aprobado	Devengado	Recaudado/ Pagado
A1. Ingresos de Libre Disposición	100,643,253	37,550,393	37,550,393
A3.1 Financiamiento Neto con Fuente de Pago de Ingresos de Libre Disposición (A3.1 = F1 - G1)	-	-	-
F1. Financiamiento con Fuente de Pago de Ingresos de Libre Disposición	-	-	-
G1. Amortización de la Deuda Pública con Gasto No Etiquetado	-	-	-
B1. Gasto No Etiquetado (sin incluir Amortización de la Deuda Pública)	100,643,253	24,680,703	24,546,460
C1. Remanentes de Ingresos de Libre Disposición aplicados en el periodo			
<b>V. Balance Presupuestario de Recursos Disponibles (V = A1 + A3.1 - B1 + C1)</b>	-	12,869,689	13,003,933
<b>VI. Balance Presupuestario de Recursos Disponibles sin Financiamiento Neto (VI = V - A3.1)</b>	-	12,869,689	13,003,933

Concepto	Estimado/ Aprobado	Devengado	Recaudado/ Pagado
A2. Transferencias Federales Etiquetadas	-	-	-
A3.2 Financiamiento Neto con Fuente de Pago de Transferencias Federales Etiquetadas (A3.2 = F2 - G2)	-	-	-
F2. Financiamiento con Fuente de Pago de Transferencias Federales Etiquetadas	-	-	-
G2. Amortización de la Deuda Pública con Gasto Etiquetado	-	-	-
B2. Gasto Etiquetado (sin incluir Amortización de la Deuda Pública)	-	-	-
C2. Remanentes de Transferencias Federales Etiquetadas aplicados en el periodo			
<b>VII. Balance Presupuestario de Recursos Etiquetados (VII = A2 + A3.2 - B2 + C2)</b>	-	-	-
<b>VIII. Balance Presupuestario de Recursos Etiquetados sin Financiamiento Neto (VIII = VII - A3.2)</b>	-	-	-

  
C.F.P Beatriz Adriana Cota Rivera

Jefe de Depto. Programacion y Presupuesto

  
D.H.C. Cuauhtémoc Martínez Siraitare


Rector

**Universidad Tecnológica de Nogales**  
**Relación de Cuentas Bancarias Productivas Específicas**  
**Del 01 de Enero al 31 de Marzo de 2024**  
**(Cifras en Pesos)      INFORME TRIMESTRAL: \_\_Primero\_\_**

Fondo, Programa o Convenio	Datos de la Cuenta Bancaria	
	Institución Bancaria	Número de Cuenta
1            E estatal/Ingresos Propios	BBVA Bancomer	159831371
2            Ingresos Propios	BBVA Bancomer	165971411
3            E estatal	Banorte	594706681
4            Ingresos Propios	Banorte	1221218393
5            Federal	Banorte	1257241895
6            E estatal	Banorte	1257241886
7            Federal	BBVA Bancomer	2040990701
8            E estatal/Ingresos Propios	Banorte	0594708096
9		
10		

"Bajo protesta de decir verdad declaramos que los Estados Financieros y sus Notas, son razonablemente correctos y son responsabilidad del emisor"

  
 \_\_\_\_\_  
 C.F.P Beatriz Adriana Cota Rivera  
 Jefe de Depto. Programacion y Presupuesto


  
 \_\_\_\_\_  
 D.H.C. Cuauhtémoc Martínez Siraitare  
 Rector

**Universidad Tecnológica de Nogales**  
**Relación de Bienes Muebles e Inmuebles que Componen su Patrimonio**  
**Al 31 de marzo de 2024**  
**(Cifras en pesos)                      INFORME TRIMESTRAL: \_\_Primero\_\_**

	Código	Descripción del Bien	Valor en Libros
1	<div style="border: 1px solid black; padding: 20px; font-size: 24px; font-weight: bold;">           NO APLICA EN EL PRESENTE TRIMESTRE         </div>		
2			
3			
4			
5			
6			
7			
8			
9			
10	<b>BIENES INMUEBLES</b>		
11	<b>TERRENOS</b>		
12	<b>EDIFICIOS</b>		
13	<b>Y DEMAS INMUEBLES</b>		

Bajo protesta de decir verdad declaramos que los Estados Financieros y sus Notas, son razonablemente correctos y son responsabilidad del emisor

  
 \_\_\_\_\_  
 C.F.P Beatriz Adriana Cota Rivera  
 Jefe de Depto. Programacion y Presupuesto

  
 \_\_\_\_\_  
 D.H.C. Cuauhtémoc Martínez Siraitare  
 Rector

Universidad Tecnológica de Nogales  
**CLASIFICACION ECONOMICA DE LOS INGRESOS, DE LOS GASTOS Y DEL FINANCIAMIENTO**  
 Al 31 de marzo de 2024

Código	Concepto	
<b>1</b>	<b>INGRESOS</b>	<b>37,550,392.94</b>
<b>1.1</b>	<b>INGRESOS CORRIENTES</b>	<b>37,550,392.94</b>
<b>1.1.1</b>	<b>Impuestos</b>	-
<b>1.1.1.1</b>	<b>Impuesto sobre el Ingreso, las Utilidades y las Ganancias de Capital</b>	-
<b>1.1.1.1.1</b>	<i>De Personas Físicas</i>	-
<b>1.1.1.1.1.1</b>	Impuesto sobre los Ingresos	-
<b>1.1.1.1.1.2</b>	<i>De Empresas y Otras Corporaciones (Personas Morales)</i>	-
<b>1.1.1.1.2.1</b>	Impuesto sobre los Ingresos	-
<b>1.1.1.1.3</b>	<i>No Clasificables</i>	-
<b>1.1.1.2</b>	<b>Impuesto sobre Nómina y la Fuerza de Trabajo</b>	-
<b>1.1.1.2.1</b>	Impuesto sobre Nómina y Asimilables	-
<b>1.1.1.3</b>	<b>Impuesto sobre la Propiedad</b>	-
<b>1.1.1.4</b>	<b>Impuesto sobre los Bienes y Servicios</b>	-
<b>1.1.1.4.1</b>	Impuesto sobre la Producción, el Consumo y las Transacciones	-
<b>1.1.1.4.1.1</b>	Impuesto al Valor Agregado	-
<b>1.1.1.4.1.2</b>	Impuesto especial sobre Producción y Servicios	-
<b>1.1.1.4.1.3</b>	Otros Impuestos Sobre Bienes y Servicios	-
<b>1.1.1.5</b>	<b>Impuesto sobre el Comercio y las Transacciones Internacionales / Comercio Exterior</b>	-
<b>1.1.1.5.1</b>	Impuesto a la Importación	-
<b>1.1.1.5.2</b>	Impuesto a la Exportación	-
<b>1.1.1.6</b>	<b>Impuestos Ecológicos</b>	-
<b>1.1.1.7</b>	<b>Impuesto a los Rendimientos Petroleros</b>	-
<b>1.1.1.8</b>	<b>Otros Impuestos</b>	-
<b>1.1.1.9</b>	<b>Accesorios</b>	-
<b>1.1.2</b>	<b>Contribuciones a la Seguridad Social</b>	-
<b>1.1.2.1</b>	Contribuciones de los Empleados	-
<b>1.1.2.2</b>	Contribuciones de los Empleadores	-
<b>1.1.2.3</b>	Contribuciones de los Trabajadores Por Cuenta Propia o No Empleados	-
<b>1.1.2.4</b>	Contribuciones no Clasificables	-
<b>1.1.3</b>	<b>Contribuciones de Mejoras</b>	-
<b>1.1.4</b>	<b>Derechos, Productos y Aprovechamientos Corrientes</b>	<b>133,896.81</b>
<b>1.1.4.1</b>	Derechos No Incluidos en Otros Conceptos	-
<b>1.1.4.2</b>	Productos Corrientes No Incluidos en Otros Conceptos	<b>133,896.81</b>
<b>1.1.4.3</b>	Aprovechamientos Corrientes No Incluidos en Otros Conceptos	-
<b>1.1.5</b>	<b>Rentas de la Propiedad</b>	-
<b>1.1.5.1</b>	Intereses	-
<b>1.1.5.1.1</b>	Internos	-
<b>1.1.5.1.2</b>	Externos	-
<b>1.1.5.2</b>	Dividendos y Retiros de las Cuasisociedades	-
<b>1.1.5.3</b>	Arrendamiento de Tierras y Terrenos	-
<b>1.1.5.4</b>	Otros	-
<b>1.1.6</b>	<b>Venta de Bienes y Servicios de Entidades del Gobierno General / Ingresos de Explotación de Entidades Empresariales</b>	<b>2,626,334.96</b>
<b>1.1.6.1</b>	Venta de Establecimientos No de Mercado	<b>2,626,334.96</b>
<b>1.1.6.2</b>	Venta de Establecimientos de Mercado	-
<b>1.1.6.3</b>	Derechos Administrativos	-
<b>1.1.7</b>	<b>Subsidios y Subvenciones Recibidos por Entidades Empresariales Públicas</b>	<b>34,790,161.17</b>
<b>1.1.7.1</b>	Subsidios y Subvenciones Recibidos por Entidades Empresariales Públicas No Financieras	<b>34,790,161.17</b>
<b>1.1.7.2</b>	Subsidios y Subvenciones Recibidos por Entidades Empresariales Públicas Financieras	-
<b>1.1.8</b>	<b>Transferencias, Asignaciones y Donativos Corrientes Recibidos</b>	-
<b>1.1.8.1</b>	Del Sector Privado	-
<b>1.1.8.2</b>	Del Sector Público	-
<b>1.1.8.2.1</b>	De la Federación	-
<b>1.1.8.2.1.1</b>	Transferencias Internas y Asignaciones	-
<b>1.1.8.2.1.2</b>	Transferencias del Resto del Sector Público	-
<b>1.1.8.2.1.3</b>	Pensiones y Jubilaciones	-
<b>1.1.8.2.1.4</b>	Transferencias de Fideicomisos, Mandatos y Contratos Análogos	-
<b>1.1.8.2.2</b>	De Entidades Federativas	-

Código	Concepto	
1.1.8.2.3	De Municipios	-
1.1.8.3	Del Sector Externo	-
1.1.8.3.1	De Gobiernos Extranjeros	-
1.1.8.3.2	De Organismos Internacionales	-
1.1.8.3.3	Del Sector Privado Externo	-
1.1.9	<b>Participaciones</b>	-
1.2	<b>INGRESOS DE CAPITAL</b>	-
1.2.1	<b>Venta (Disposición) de Activos</b>	-
1.2.1.1	Venta de Activos Fijos	-
1.2.1.2	Venta de Objetos de Valor	-
1.2.1.3	Venta de Activos No Producidos	-
1.2.2	<b>Disminución de Existencias</b>	-
1.2.2.1	Materiales y Suministros	-
1.2.2.2	Materias Primas	-
1.2.2.3	Trabajos en Curso	-
1.2.2.4	Bienes Terminados	-
1.2.2.5	Bienes para venta	-
1.2.2.6	Bienes en tránsito	-
1.2.2.7	Existencias de Material de Seguridad y Defensa	-
1.2.3	<b>Incremento de la Depreciación, Amortización, Estimaciones y Provisiones Acumuladas</b>	-
1.2.3.1	Depreciación y Amortización	-
1.2.3.2	Estimaciones por Deterioro de Inventarios	-
1.2.3.3	Otras Estimaciones por pérdida o deterioro	-
1.2.3.4	Provisiones	-
1.2.4	<b>Transferencias, Asignaciones y Donativos de Capital Recibidas</b>	-
1.2.4.1	Del Sector Privado	-
1.2.4.2	Del Sector Público	-
1.2.4.2.1	De la Federación	-
1.2.4.2.1.1	Transferencias Internas y Asignaciones	-
1.2.4.2.1.2	Transferencias del Resto del Sector Público	-
1.2.4.2.1.3	Pensiones y Jubilaciones	-
1.2.4.2.1.4	Transferencias de Fideicomisos, Mandatos y Contratos Análogos	-
1.2.4.2.2	De Entidades Federativas	-
1.2.4.2.3	De Municipios	-
1.2.4.3	Del Sector Externo	-
1.2.4.3.1	De Gobiernos Extranjeros	-
1.2.4.3.2	De Organismos Internacionales	-
1.2.4.3.3	Del Sector Privado Externo	-
1.2.5	<b>Recuperación de Inversiones Financieras Realizadas con Fines de Política</b>	-
1.2.5.1	Venta de Acciones y Participaciones de Capital Adquiridas con Fines de Política	-
1.2.5.2	Valores Representativos de Deuda Adquiridos con Fines de Política	-
1.2.5.3	Venta de Obligaciones Negociables Adquiridas con Fines de Política	-
1.2.5.4	Recuperación de Préstamos Realizados con Fines de Política	-
	<b>TOTAL DE INGRESOS</b>	<b>37,550,392.94</b>
<b>2</b>	<b>GASTOS</b>	<b>26,511,928.20</b>
2.1	<b>GASTOS CORRIENTES</b>	<b>26,511,928.20</b>
2.1.1	<b>Gastos de Consumo de los Entes del Gobierno General/ Gastos de Explotación de las Entidades Empresariales</b>	<b>26,511,928.20</b>
2.1.1.1	Remuneraciones	22,687,960.83
2.1.1.1.1	Sueldos y Salarios	22,304,571.83
2.1.1.1.2	Contribuciones Sociales	-
2.1.1.1.3	Impuestos sobre Nóminas	383,389.00
2.1.1.2	Compra de Bienes y Servicios	1,843,299.70
2.1.1.3	Variación de Existencias (Disminución (+) Incremento (-))	-
2.1.1.4	Depreciación y Amortización	1,980,667.67
2.1.1.5	Estimaciones por Deterioro de Inventarios	-
2.1.1.6	Impuestos sobre los Productos, la Producción y las Importaciones de las Entidades Empresariales	-
2.1.2	<b>Prestaciones de la Seguridad Social (MEFP 6.69)</b>	

Código	Concepto	
<b>2.1.3</b>	<b>Gasto de la Propiedad</b>	-
2.1.3.1	Intereses	-
2.1.3.1.1	Intereses de la Deuda Interna	-
2.1.3.1.2	Intereses de la Deuda Externa	-
2.1.3.2	Gastos de la Propiedad Distintos de Intereses	-
2.1.3.2.1	Dividendos y Retiros de las Cuasisociedades	-
2.1.3.2.2	Arrendamientos de Tierras y Terrenos (MEFP 6.81)	-
<b>2.1.4</b>	<b>Subsidios y Subvenciones a Empresas (MEFP 6.61)</b>	-
2.1.4.1	A Entidades Empresariales del Sector Privado	-
2.1.4.1.1	A Entidades Empresariales no Financieras	-
2.1.4.1.2	A Entidades Empresariales Financieras	-
2.1.4.2	A Entidades Empresariales del Sector Público	-
2.1.4.2.1	A Entidades Empresariales No Financieras	-
2.1.4.2.2	A Entidades Empresariales Financieras	-
<b>2.1.5</b>	<b>Transferencias, Asignaciones y Donativos Corrientes Otorgados</b>	-
<b>2.1.5.1</b>	<b>Al Sector Privado</b>	-
2.1.5.1.1	Ayuda a Personas	-
2.1.5.1.2	Becas	-
2.1.5.1.3	Ayuda a Instituciones	-
2.1.5.1.4	Instituciones de Interés Público	-
2.1.5.1.5	Desastres Naturales	-
2.1.5.1.6	Fideicomisos, Mandatos y Contratos Análogos	-
2.1.5.1.7	Otras	-
<b>2.1.5.2</b>	<b>Al Sector Público</b>	-
2.1.5.2.1	A la Federación	-
2.1.5.2.1.1	Transferencias Internas y Asignaciones	-
2.1.5.2.1.2	Transferencias del Resto del Sector Público	-
2.1.5.2.1.3	Organismos de la Seguridad Social	-
2.1.5.2.1.4	Transferencias de Fideicomisos, Mandatos y Contratos Análogos	-
2.1.5.2.2	A Entidades Federativas	-
2.1.5.2.3	A Municipios	-
<b>2.1.5.3</b>	<b>Al Sector Externo</b>	-
2.1.5.3.1	A Gobiernos Extranjeros	-
2.1.5.3.2	A Organismos Internacionales	-
2.1.5.3.3	Al Sector Privado Externo	-
<b>2.1.6</b>	<b>Impuesto sobre los Ingresos, la Riqueza y Otros a las Entidades Empresariales Públicas</b>	-
<b>2.1.7</b>	<b>Participaciones</b>	-
<b>2.1.8</b>	<b>Provisiones y Otras Estimaciones</b>	-
2.1.8.1	Provisiones a Corto Plazo	-
2.1.8.2	Provisiones a Largo Plazo	-
2.1.8.3	Estimaciones por Pérdida o Deterioro a Corto Plazo	-
2.1.8.4	Estimaciones por Pérdida o Deterioro a Largo Plazo	-
<b>2.2</b>	<b>GASTOS DE CAPITAL</b>	-
<b>2.2.1</b>	<b>Construcciones en Proceso</b>	-
<b>2.2.2</b>	<b>Activos Fijos (Formación Bruta de Capital Fijo)</b>	-
2.2.2.1	Viviendas, Edificios y Estructuras	-
2.2.2.1.1	Viviendas	-
2.2.2.1.2	Edificios No Residenciales	-
2.2.2.1.3	Otras Estructuras	-
2.2.2.2	Maquinaria y Equipo	-
2.2.2.2.1	Equipo de Transporte	-
2.2.2.2.2	Equipo de Tecnología de la Información y Comunicaciones	-
2.2.2.2.3	Otra Maquinaria y Equipo	-
2.2.2.3	Equipo de Defensa y Seguridad	-
2.2.2.4	Activos Biológicos Cultivados	-
2.2.2.4.1	Ganado para Cría, Leche, Tiro, etc., que dan Productos Recurrentes	-
2.2.2.4.2	Árboles, Cultivos y Otras Plantaciones que dan Productos Recurrentes	-
2.2.2.5	Activos Fijos Intangibles	-
2.2.2.5.1	Investigación y Desarrollo	-
2.2.2.5.2	Exploración y Evaluación Minera	-
2.2.2.5.3	Programas de Informática y Base de Datos	-
2.2.2.5.4	Originales para Esparcimiento, Literarios o Artísticos	-
2.2.2.5.5	Otros Activos Fijos Intangibles	-
<b>2.2.3</b>	<b>Incremento de Existencias</b>	-



Código	Concepto	
2.2.3.1	Materiales y Suministros	
2.2.3.2	Materias Primas	
2.2.3.3	Trabajos en Curso	
2.2.3.4	Bienes Terminados	
2.2.3.5	Bienes de Venta	
2.2.3.6	Bienes en Tránsito	
2.2.3.7	Existencias de Materiales de Seguridad y Defensa	
<b>2.2.4</b>	<b>Objetos de Valor</b>	-
2.2.4.1	Metales y Piedras Preciosas	
2.2.4.2	Antigüedades y Otros Objetos de Arte	
2.2.4.3	Otros Objetos de Valor	
<b>2.2.5</b>	<b>Activos No Producidos</b>	-
2.2.5.1	Activos Intangibles No Producidos de Origen Natural	-
2.2.5.1.1	Tierras y Terrenos (MEFP 7.70)	
2.2.5.1.2	Recursos Minerales y Energéticos	
2.2.5.1.3	Recursos Biológicos No Cultivados	
2.2.5.1.4	Recursos Hídricos	
2.2.5.1.5	Otros Activos de Origen Natural	
2.2.5.2	Activos Intangibles No Producidos (MEFP 7.78)	-
2.2.5.2.1	Derechos Patentados	
2.2.5.2.2	Arrendamientos Operativos Comerciales	
2.2.5.2.3	Fondos de Comercio Adquiridos	
2.2.5.2.4	Otros Activos Intangibles No Producidos	
<b>2.2.6</b>	<b>Transferencias y Asignaciones y Donativos de Capital Otorgados</b>	-
2.2.6.1	Al Sector Privado	-
2.2.6.1.1	Ayuda a Personas	
2.2.6.1.2	Ayuda a Instituciones	
2.2.6.1.3	Instituciones de Interés Público	
2.2.6.1.4	Desastres Naturales	
2.2.6.2	Al Sector Público	-
2.2.6.2.1	A la Federación	-
2.1.6.2.1.1	Transferencias Internas y Asignaciones	
2.1.6.2.1.2	Transferencias al resto del sector público	
2.1.6.2.1.3	Transferencias de Fideicomisos, Mandatos y Contratos análogos	
2.2.6.2.2	A Entidades Federativas	
2.2.6.2.3	A Municipios	
2.2.6.3	Al Sector Externo	-
2.2.6.3.1	A Gobiernos Extranjeros	
2.2.6.3.2	A Organismos Internacionales	
2.2.6.3.3	Al Sector Privado Externo	
<b>2.2.7</b>	<b>Inversión Financiera con Fines de Política Económica</b>	-
2.2.7.1	Acciones y Participaciones de Capital	-
2.2.7.1.1	Interna	-
2.2.7.1.1.1	Sector Público	
2.2.7.1.1.2	Sector Privado	
2.2.7.1.2	Externa	
2.2.7.2	Valores Representativos de Deuda Adquiridos con Fines de Política Económica	
2.2.7.3	Obligaciones Negociables Adquiridas con Fines de Política Económica	
2.2.7.4	Concesión de Préstamos	-
2.2.7.4.1	Interna	-
2.2.7.4.1.1	Sector Público	
2.2.7.4.1.2	Sector Privado	
2.2.7.4.2	Externa	
	<b>TOTAL DEL GASTO</b>	<b>26,511,928.20</b>
<b>3</b>	<b>FINANCIAMIENTO</b>	<b>89,527,157.41</b>
<b>3.1</b>	<b>FUENTES FINANCIERAS</b>	<b>32,578,312.86</b>
<b>3.1.1</b>	<b>Disminución de Activos Financieros</b>	-
3.1.1.1	Disminución de Activos Financieros Corrientes (Circulantes)	-
3.1.1.1.1	Disminución de Caja y Bancos (Efectivo y Equivalentes)	-
3.1.1.1.1.1	Efectivo	
3.1.1.1.1.2	Bancos / Tesorería	-

104

Código	Concepto	
3.1.1.1.1.3	Bancos / Dependencias y Otros	-
3.1.1.1.1.4	Inversiones Temporales (Hasta 3 meses)	-
3.1.1.1.1.5	Fondos con Afectación Específica	-
3.1.1.1.1.6	Depósitos de Fondos de Terceros en garantía y Administración	-
3.1.1.1.1.7	Otro Efectivo y Equivalentes	-
3.1.1.1.2	Disminución de Inversiones Financieras de Corto Plazo (Derechos a Recibir Efectivo o Equivalentes)	-
3.1.1.1.2.1	Títulos y Valores	
3.1.1.1.2.2	Acciones y Participaciones de Capital	
3.1.1.1.2.3	Otras Inversiones Financieras	
3.1.1.1.3	Disminución de Cuentas por Cobrar	-
3.1.1.1.3.1	Cuentas por Cobrar	
3.1.1.1.3.2	Deudores Diversos por Cobrar	
3.1.1.1.3.3	Ingresos por Recuperar	
3.1.1.1.3.4	Deudores por Anticipos de la Tesorería	
3.1.1.1.4	Disminución de Documentos por Cobrar	-
3.1.1.1.4.1	Otros Derechos a Recibir Efectivo o Equivalentes	
3.1.1.1.5	Recuperación de Préstamos Otorgados de Corto Plazo	
3.1.1.1.6	Disminución de Otros Activos Financieros Corrientes	-
3.1.1.1.6.1	Anticipo a Proveedores por Adquisición de Bienes y Prestación de Servicios	
3.1.1.1.6.2	Anticipo a Proveedores por Adquisición de Bienes Inmuebles y Muebles	
3.1.1.1.6.3	Anticipo a Proveedores por Adquisición de Bienes Intangibles	
3.1.1.1.6.4	Anticipo a Contratistas por Obras Públicas	
3.1.1.1.6.5	Otros Derechos a Recibir Bienes o Servicios	
3.1.1.1.6.6	Disminución de Otros Activos Circulantes	
3.1.1.2	Disminución de Activos Financieros No Corrientes	-
3.1.1.2.1	Recuperación de Inversiones Financieras a Largo Plazo con Fines de Liquidez	-
3.1.1.2.1.1	Venta de Acciones y Participaciones de Capital	-
3.1.1.2.1.1.1	Internos	
3.1.1.2.1.1.2	Externos	
3.1.1.2.1.2	Venta de Títulos y Valores Representativos de la Deuda	
3.1.1.2.1.3	Venta de Obligaciones Negociables	
3.1.1.2.1.4	Recuperación de Préstamos	-
3.1.1.2.1.4.1	Internos	
3.1.1.2.1.4.2	Externos	
3.1.1.2.2	Disminución de Otros Activos Financieros No Corrientes	-
3.1.1.2.2.1	Documentos por Cobrar	
3.1.1.2.2.2	Deudores Diversos	-
3.1.1.2.2.3	Otros Derechos a Recibir Efectivo o Equivalentes	-
3.1.1.2.2.4	Activos Diferidos	
3.1.1.2.2.5	Otros Activos	
<b>3.1.2</b>	<b>Incremento de Pasivos</b>	<b>32,578,312.86</b>
3.1.2.1	Incremento de Pasivos Corrientes	32,578,312.86
3.1.2.1.1	Incremento de Cuentas por Pagar	30,108,737.76
3.1.2.1.1.1	Servicios Personales	22,438,815.55
3.1.2.1.1.2	Proveedores por Pagar	1,858,498.92
3.1.2.1.1.3	Contratistas por Obras Públicas por Pagar	
3.1.2.1.1.4	Participaciones y Aportaciones por Pagar	
3.1.2.1.1.5	Transferencias Otorgadas por Pagar	
3.1.2.1.1.6	Intereses y Comisiones por Pagar	
3.1.2.1.1.7	Retenciones y Contribuciones por Pagar	5,051,795.89
3.1.2.1.1.8	Devoluciones de Contribuciones por Pagar	
3.1.2.1.1.9	Otras Cuentas por Pagar	759,627.40
3.1.2.1.2	Incremento de Documentos por Pagar	-
3.1.2.1.2.1	Documentos Comerciales por Pagar	
3.1.2.1.2.2	Documentos con Contratistas por Obras Públicas por Pagar	
3.1.2.1.2.3	Otros Documentos por Pagar	
3.1.2.1.2.4	Títulos y Valores de la Deuda Pública Interna	
3.1.2.1.2.5	Títulos y Valores de la Deuda Pública Externa	
3.1.2.1.3	Conversión de Deuda Pública a Largo Plazo en Porción Circulante	-
3.1.2.1.3.1	Conversión de Títulos y Valores de Largo Plazo en Corto Plazo	-
3.1.2.1.3.1.1	Porción de Corto Plazo de Títulos y Valores de la Deuda Pública Interna de L.P.	
3.1.2.1.3.1.2	Porción de Corto Plazo de Títulos y Valores de la Deuda Pública Externa de L.P.	
3.1.2.1.3.2	Conversión de Préstamos de Largo Plazo en Corto Plazo	-

CDT

Código	Concepto	
3.1.2.1.3.2.1	Porción a Corto Plazo de Préstamos de la Deuda Pública Interna de L.P.	
3.1.2.1.3.2.2	Porción a Corto Plazo de Préstamos de la Deuda Pública Externa de L.P.	
3.1.2.1.4	Incremento de Otros Pasivos de Corto Plazo	2,469,575.10
3.1.2.1.4.1	Pasivos Diferidos	
3.1.2.1.4.2	Fondos y Bienes de Terceros	
3.1.2.1.4.3	Otros Pasivos	2,469,575.10
3.1.2.2	Incremento de Pasivo No Corrientes	-
3.1.2.2.1	Incremento de Cuentas por Pagar a Largo Plazo	-
3.1.2.2.1.1	Proveedores por Pagar	
3.1.2.2.1.2	Contratistas por Obras Públicas por Pagar	
3.1.2.2.2	Incremento de Documentos por Pagar a Largo Plazo	-
3.1.2.2.2.1	Documentos Comerciales por Pagar	
3.1.2.2.2.2	Documentos con Contratistas por Obras Públicas por Pagar	
3.1.2.2.2.3	Otros documentos por Pagar	
3.1.2.2.3	Colocación de Títulos y Valores a Largo Plazo	-
3.1.2.2.3.1	Colocación de Títulos y Valores de la Deuda Pública Interna	
3.1.2.2.3.2	Colocación de Títulos y Valores de la Deuda Pública Externa	
3.1.2.2.4	Obtención de Préstamos de la Deuda Pública a Largo Plazo	-
3.1.2.2.4.1	Obtención de Préstamos Internos	
3.1.2.2.4.2	Obtención de Préstamos Externos	
3.1.2.2.5	Incremento de Otros Pasivos a Largo Plazo	-
3.1.2.2.5.1	Pasivos Diferidos	
3.1.2.2.5.2	Fondos y Bienes de Terceros	
3.1.2.2.5.3	Otros Pasivos	
3.1.3	Incremento de Patrimonio	
	<b>TOTAL DE FUENTES FINANCIERAS</b>	<b>32,578,312.86</b>
3.2	<b>APLICACIONES FINANCIERAS (Usos)</b>	<b>56,948,844.55</b>
3.2.1	<b>Incremento de Activos Financieros</b>	<b>19,120,247.32</b>
3.2.1.1	<b>Incremento de Activos Financieros Corrientes (Circulantes)</b>	<b>19,120,247.32</b>
3.2.1.1.1	Incremento de Caja y Bancos (Efectivo y Equivalentes)	19,120,247.32
3.2.1.1.1.1	Efectivo	3,000.00
3.2.1.1.1.2	Bancos / Tesorería	13,035,494.42
3.2.1.1.1.3	Bancos / Dependencias y Otros	
3.2.1.1.1.4	Inversiones Temporales ( Hasta 3 Meses)	6,081,752.90
3.2.1.1.1.5	Fondos con Afectación Específica	
3.2.1.1.1.6	Depósitos de Fondo de Terceros en Garantía y/o Administración	
3.2.1.1.1.7	Otro Efectivo y Equivalentes	
3.2.1.1.2	Incremento de Inversiones Financieras de Corto Plazo (Derechos a recibir Efectivo o Equivalentes)	-
3.2.1.1.2.1	Títulos y Valores	
3.2.1.1.2.2	Acciones y Participaciones de Capital	
3.2.1.1.2.3	Otras Inversiones Financieras	
3.2.1.1.3	Incremento de Cuentas por Cobrar	22,376.84
3.2.1.1.3.1	Cuentas por Cobrar	
3.2.1.1.3.2	Deudores Diversos por Cobrar	22,376.84
3.2.1.1.3.3	Ingresos por Recuperar	
3.2.1.1.3.4	Deudores por Anticipos de Tesorería	
3.2.1.1.4	Incremento de Documentos por Cobrar	-
3.2.1.1.4.1	Otros Derechos a Recibir Efectivo o Equivalentes	
3.2.1.1.5	Préstamos Otorgados de Corto Plazo	
3.2.1.1.6	Incremento de Otros Activos Financieros Corrientes	-
3.2.1.1.6.1	Anticipo a Proveedores por Adquisición de Bienes y Prestación de Servicios	
3.2.1.1.6.2	Anticipo a Proveedores por Adquisición de Bienes Inmuebles y Muebles	
3.2.1.1.6.3	Anticipo a Proveedores por Adquisición de Bienes Intangibles	
3.2.1.1.6.4	Anticipo a Contratistas por Obras Públicas	
3.2.1.1.6.5	Otros Derechos a Recibir Bienes y Servicios	

Código	Concepto	
3.2.1.1.6.6	Otros Activos Circulantes	
3.2.1.2	Incremento de Activos Financieros No Corrientes	-
3.2.1.2.1	Inversiones Financieras a Largo Plazo con Fines de Liquidez	-
3.2.1.2.1.1	Compra de Acciones y Participaciones de Capital	-
3.2.1.2.1.1.1	Internos	
3.2.1.2.1.1.2	Externos	
3.2.1.2.1.2	Compra de Títulos y Valores Representativos de la Deuda	
3.2.1.2.1.3	Compra de Obligaciones negociables	
3.2.1.2.1.4	Concesión de Préstamos	-
3.2.1.2.1.4.1	Internos	
3.2.1.2.1.4.2	Externos	
3.2.1.2.2	Incremento de Otros Activos Financieros No Corrientes	-
3.2.1.2.2.1	Documentos por Cobrar	
3.2.1.2.2.2	Deudores Diversos	
3.2.1.2.2.3	Otros Derechos a Recibir Efectivo y Equivalentes	
3.2.1.2.2.4	Activos Diferidos	
3.2.1.2.2.5	Otros Activos	
3.2.2	<b>Disminución de Pasivos</b>	<b>37,828,597.23</b>
3.2.2.1	Disminución de Pasivos Corrientes	37,828,597.23
3.2.2.1.1	Disminución de Cuentas por Pagar	35,316,895.37
3.2.2.1.1.1	Servicios Personales por Pagar	23,671,688.64
3.2.2.1.1.2	Proveedores por Pagar	2,238,365.20
3.2.2.1.1.3	Contratistas por Obras Públicas por Pagar	
3.2.2.1.1.4	Participaciones y Aportaciones por Pagar	
3.2.2.1.1.5	Transferencias Otorgadas por Pagar	
3.2.2.1.1.6	Intereses y Comisiones y otros gastos de la Deuda Pública por Pagar	
3.2.2.1.1.7	Retenciones y Contribuciones por Pagar	8,199,131.53
3.2.2.1.1.8	Devoluciones de la Ley de Ingresos por Pagar	
3.2.2.1.1.9	Otras Cuentas por Pagar	1,207,710.00
3.2.2.1.2	Disminución de Documentos por Pagar	-
3.2.2.1.2.1	Documentos Comerciales por Pagar	
3.2.2.1.2.2	Documentos con Contratistas por Obras Públicas por Pagar	
3.2.2.1.2.3	Otros Documentos por Pagar	
3.2.2.1.2.4	Títulos y Valores de la Deuda Pública Interna	
3.2.2.1.2.5	Títulos y Valores de la Deuda Pública Externa	
3.2.2.1.3	Amortización de la Porción Circulante de la Deuda Pública de Largo Plazo	-
3.2.2.1.3.1	Amortización de la Porción Circulante de la Deuda Pública de L.P. en Títulos y Valores	-
3.2.2.1.3.1.1	Amortización de la Porción Circulante de la Deuda Pública Interna de L.P. en Títulos y Valores	
3.2.2.1.3.1.2	Amortización de la Porción de la Deuda Pública Externa de L.P. En Títulos y Valores	
3.2.2.1.3.2	Amortización de la Porción Circulante de la Deuda Pública de L.P. en Préstamos	-
3.2.2.1.3.2.1	Amortización de la Porción Circulante de la Deuda Pública Interna de L.P. en Préstamos	
3.2.2.1.3.2.2	Amortización de la Porción Circulante de la Deuda Pública Externa de L.P. en Préstamos	
3.2.2.1.4	Disminución de Otros Pasivos de Corto Plazo	2,511,701.86
3.2.2.1.4.1	Pasivos Diferidos	
3.2.2.1.4.2	Fondos y Bienes de Terceros en Garantía y/o Administración	
3.2.2.1.4.3	Otros Pasivos	2,511,701.86
3.2.2.2	Disminución de Pasivos No Corrientes	-
3.2.2.2.1	Disminución de Cuentas por Pagar a Largo Plazo	-
3.2.2.2.1.1	Proveedores por Pagar	
3.2.2.2.1.2	Contratistas por Obras Públicas por Pagar	
3.2.2.2.2	Disminución de Documentos por Pagar a Largo Plazo	-
3.2.2.2.2.1	Documentos Comerciales por Pagar	
3.2.2.2.2.2	Documentos con Contratistas por Obras Públicas por Pagar	
3.2.2.2.2.3	Otros Documentos por Pagar	
3.2.2.2.3	Conversión de Deuda Pública de Largo Plazo en Porción Circulante	-
3.2.2.2.3.1	Conversión de Títulos y Valores de Largo Plazo en Corto Plazo	-
3.2.2.2.3.1.1	Porción de Corto Plazo de Títulos y Valores de la Deuda Pública Interna	
3.2.2.2.3.1.2	Porción de Corto Plazo de Títulos y Valores de la Deuda Pública Externa	
3.2.2.2.3.2	Conversión de Préstamos de Largo Plazo en Corto Plazo	-
3.2.2.2.3.2.1	Porción a Corto Plazo de Préstamos de la Deuda Pública Interna	
3.2.2.2.3.2.2	Porción a Corto Plazo de Préstamos de la Deuda Pública Externa	
3.2.2.2.4	Disminución de Otros Pasivos de Largo Plazo	-
3.2.2.2.4.1	Pasivos Diferidos	
3.2.2.2.4.2	Fondos y Bienes de Terceros en Garantía y/o Administración	

Código	Concepto	
3.2.2.2.4.3	Otros Pasivos	
3.2.3	Disminución de Patrimonio	
	<b>TOTAL APLICACIONES FINANCIERAS</b>	<b>56,948,844.55</b>

X<sup>0</sup> Refiere a la desagregación que obtuvieron las unidades administrativas o instancias competentes en materia de Contabilidad Gubernamental y de Ingresos, de cada orden de gobierno, del Clasificador por Rubros de Ingresos, armonizado a 2 dígitos, de acuerdo a sus necesidades en tercer y cuarto dígito, Clase y Concepto respectivamente.

X<sup>1</sup> Refiere a la desagregación que obtuvieron las unidades administrativas o instancias competentes en materia de Contabilidad Gubernamental y de Ingresos, de cada orden de gobierno, del Clasificador por Rubros de Ingresos, armonizado a 2 dígitos, de acuerdo a sus necesidades en tercer y cuarto dígito, Clase y Concepto respectivamente.

**Analisis de las Variaciones Programatico-Presupuestal**  
**Universidad Tecnologica de Nogales, Sonora**  
 Del 01 de Enero al 31 de Marzo 2024  
 (Pesos)

Anexo A

INFORME TRIMESTRAL:   Primero  

**Informacion Programatica**

En el formato denominado Informe de Avance Programatico POA se indican los avances del trimestre que se informa.

Programa 095 Direccion y Coordinacion

Indicador: ATENCION A SOLICITUDES DE TRANSPARENCIA, se tiene programado en el primer trimestre 15 solicitudes, de las cuales se recibieron 9 las cuales fueron atendidas en tiempo y forma.

Indicador: ATENCION A REQUERIMIENTOS DE ADQUISICIONES POR LA DIFERENTES AREAS DE LA INSTITUCION, se tenia programado como meta el 80% de las requisiciones tramitadas de las recibidas en el periodo, pero se tramitaron el 98% de las recibidas, eficientizando asi los procesos.

Programa 287 Coordinacion Administrativa

Indicador: ATENCION A REQUERIMIENTOS DE ADQUISICIONES POR LA DIFERENTES AREAS DE LA INSTITUCION, se tenia programado como meta el 80% de las requisiciones tramitadas de las recibidas en el periodo, pero se tramitaron el 98% de las recibidas, eficientizando asi los procesos.


**Informacion Presupuestal**


El gobierno Federal autorizo su presupuesto anual 2024, por un monto de \$39,781,216.00 de acuerdo al Convenio Especifico para la Asignacion de Recursos Financieros para la Operacion y Seguimiento al Servicio Educativo de las Universidades del Subsistema Tecnologico del Estado de Sonora, para el Ejercicio Fiscal 2024.


El gobierno estatal autorizo un presupuesto de \$60,862,036.83, integrado por \$50,629,869.83 de subsidio estatal y \$10,232,167.00 de ingresos propios de la Universidad , que forman parte de Gastos de Operación del presupuesto estatal.

**Adecuaciones Presupuestales**

	Concepto	Partida que traspasa	Importe	Partida que recibe	Importe	Justificacion
Ingresos Propios	Sistemas de aire acondicionado, calefacción y de refrigeración industrial y comercial	56401	-15,199.22			Se realizo el traspaso debido a una urgencia, derivado del remplazo urgen de bomba de aljibe, aunado a la premura por el desabasto de agua potable, por cuestiones ajenas a la institucion (Oomapas reparación de tuberías)
	Maquinaria y equipo industrial			56201	15,199.22	
Subsidio Federal	Material eléctrico y electrónico	24601	-14496.72			Se realizo el traspaso debido a las necesidades crecientes de material electrico, por sustitucion de obsoletos, en mal estado, por deterioro, asi como sustitucion de; por las necesidades propias de la institucion.
	Otros materiales y artículos de construcción y reparación			24901	14496.72	

  
 C.F.P Beatriz Adriana Cota Rivera  
 Jefe de Depto. Programacion y Presupuesto

  
 D.H.C. Cuauhtémoc Martínez Siraitare  
 Rector



Universidad Tecnológica de Nogales  
 Desglose de saldo en Bancos e Inversiones  
 Al 31 de marzo de 2024  
 (Cifras en pesos)

INFORME TRIMESTRAL: \_\_Primero\_\_

Desglose del saldo presentado en el formato ETCA-I-02, en el inciso A2), de la Cuenta: BANCOS/TESORERÍA				
Datos de la Cuenta Bancaria				Tipo de Recurso (1)
	Institución Bancaria	Número de Cuenta	Saldo	
1	BBVA Bancomer	159831371	\$ 465,203.09	Estatal/Ingresos Propios
2	BBVA Bancomer	165971411	\$ 192,960.90	Ingresos Propios
3	Banorte	594706681	\$ 1,884,504.22	Estatal
4	Banorte	1221218393	\$ 158,694.29	Ingresos Propios
5	Banorte	1257241895	\$ 8,253,181.34	Federal
6	Banorte	1257241886	\$ 2,080,950.58	Estatal
<b>TOTAL \$</b>			<b>13,035,494.42</b>	

"Bajo protesta de decir verdad declaramos que los Estados Financieros y sus Notas, son razonablemente correctos y son responsabilidad del emisor"

1) Tipo de Recurso: Federal o Estatal (incluye Ingresos Propios)

Nota: En caso de que la cuenta bancaria tenga los dos tipos de recursos, presentar dos veces la misma cuenta separando los saldos por tipo de recurso.

Desglose del saldo presentado en el formato ETCA-I-02, en el inciso A4), de la Cuenta: INVERSIONES TEMPORALES (HASTA 3 MESES)				
Datos de la Cuenta Bancaria				Tipo de Recurso (1)
	Institución Bancaria	Número de Cuenta	Saldo	
1	BBVA Bancomer	2040990701	\$ 5,147,760.20	Federal
2	Banorte	0594708096	\$ 933,992.70	Estatal/Ingresos Propios
3				
4				
5				
6				
7				
8				
9				
<b>TOTAL \$</b>			<b>6,081,752.90</b>	

Desglose del saldo presentado en el formato ETCA-I-02, en el inciso B1), de la Cuenta: INVERSIONES FINANCIERAS DE CORTO PLAZO				
Datos de la Cuenta Bancaria				Tipo de Recurso (1)
	Institución Bancaria	Número de Cuenta	Saldo	
1				
2				
3				
4				
5		<b>INCLUIR TODAS LAS CUENTAS</b>		
6		Nota : Este formato No Aplica Órganos Autónomos		
7		Poder Legislativo, Poder Judicial		
8				
9				
<b>TOTAL</b>				<b>0</b>


Desglose del saldo presentado en el formato ETCA-I-02, en el inciso A) del Activo No Circulante, de la Cuenta: INVERSIONES FINANCIERAS A LARGO PLAZO				
Datos de la Cuenta Bancaria				Tipo de Recurso (1)
	Institución Bancaria	Número de Cuenta	Saldo	
1				
2				
3				
4				
5				
6		<b>INCLUIR TODAS LAS CUENTAS</b>		
7		Nota : Este formato No Aplica Órganos Autónomos		
8		Poder Legislativo, Poder Judicial		
9				
<b>TOTAL</b>				<b>0</b>

"Bajo protesta de decir verdad declaramos que los Estados Financieros y sus Notas, son razonablemente correctos y son responsabilidad del emisor"

1) Tipo de Recurso: Federal o Estatal (incluye Ingresos Propios)

Nota: En caso de que la cuenta bancaria tenga los dos tipos de recursos, presentar dos veces la misma cuenta separando los saldos por tipo de recurso.

  
\_\_\_\_\_  
C.F.P Beatriz Adriana Cota Rivera  
Jefe de Depto. Programacion y Presupuesto

  
\_\_\_\_\_  
D.H.C. Cuauhtémoc Martínez Siraitare  
Rector



CLASIFICACION ADMINISTRATIVA	AREA FUNCIONAL						POSICION PRESUPUESTARIA				FONDO				PRESUPUESTO DE EGRESOS								
	Finalidad	Funcion	Subfuncion	Programa Presupuestario	Actividad o Proyecto	Tipo de Beneficiario	Categoría	Classificador por Objeto del Gasto (Partida del Gasto)	Tipo de Gasto (1 Gto Corriente, 2 Gto de Capital)	Año	Año de origen del recurso	Etiquetado, 2 Gasto Etiquetado	Fuente de Financiamiento (Federal, Estatal, Ingresos Propios)	Fondo (Aportaciones Múltiples, Convenios, etc.) (Mantenimiento) (F.A.S.S.)	Area y/o Ubicación Geográfica	Aprobado Anual	Ampliaciones / Reducciones	Modificado Anual	Comprometido al Periodo	Devengado al Periodo	Ejercido al Periodo	Pagado al Periodo	
10	2	5	3	7	3	1	1	5	1	2	1	1	1	2	2	3,924,111.25	-	3,924,111.25	1,449,561.01	1,449,561.01	-	1,449,561.01	1,449,561.01
4086800100	2	5	3	E101E10	287 N	1	11301	1	24	1	1	1	1	AO	03	3,924,111.25	-	3,924,111.25	1,449,561.01	1,449,561.01	-	1,449,561.01	
4086800100	2	5	3	E101E10	287 N	1	13201	1	24	1	1	1	1	AO	03	151,431.32	-	151,431.32	-	-	-	-	-
4086800100	2	5	3	E101E10	287 N	1	13202	1	24	1	1	1	1	AO	03	370,000.00	-	370,000.00	-	-	-	-	-
4086800100	2	5	3	E101E10	287 N	1	14101	1	24	1	1	1	1	AO	03	2,543,825.96	-	2,543,825.96	756,414.77	756,414.77	756,414.77	756,414.77	
4086800100	2	5	3	E101E10	287 N	1	14103	1	24	1	1	1	1	AO	03	1,295,796.50	-	1,295,796.50	73,009.40	73,009.40	73,009.40	73,009.40	
4086800100	2	5	3	E101E10	287 N	1	14106	1	24	1	1	1	1	AO	03	21,280.30	-	21,280.30	28,715.99	28,715.99	28,715.99	28,715.99	
4086800100	2	5	3	E101E10	287 N	1	14201	1	24	1	1	1	1	AO	03	1,275,740.20	-	1,275,740.20	259,091.09	259,091.09	259,091.09	259,091.09	
4086800100	2	5	3	E101E10	287 N	1	15409	1	24	1	1	1	1	AO	03	192,591.73	-	192,591.73	86,100.00	86,100.00	86,100.00	86,100.00	
4086800100	2	5	3	E101E10	287 N	1	15410	1	24	1	1	1	1	AO	03	7,890.00	-	7,890.00	-	-	-	-	-
4086800100	2	5	3	E101E10	287 N	1	15413	1	24	1	1	1	1	AO	03	60,000.00	-	60,000.00	8,400.00	8,400.00	8,400.00	8,400.00	
4086800100	2	5	3	E101E10	287 N	1	15416	1	24	1	1	1	1	AO	03	12,075.00	-	12,075.00	18,450.00	18,450.00	18,450.00	18,450.00	
4086800100	2	5	3	E101E10	287 N	1	15901	1	24	1	1	1	1	AO	03	95,522.73	-	95,522.73	55,028.50	55,028.50	55,028.50	55,028.50	
4086800100	2	5	3	E101E10	287 N	1	21101	1	24	1	1	1	1	AO	03	30,000.00	-	30,000.00	1,312.20	1,312.20	1,312.20	1,312.20	
4086800100	2	5	3	E101E10	287 N	1	21401	1	24	1	1	1	1	AO	03	10,000.00	-	10,000.00	-	-	-	-	-
4086800100	2	5	3	E101E10	287 N	1	21601	1	24	1	1	1	1	AO	03	30,000.00	-	30,000.00	92.00	92.00	92.00	92.00	
4086800100	2	5	3	E101E10	287 N	1	21702	1	24	1	1	1	1	AO	03	10,000.00	-	10,000.00	2,784.00	2,784.00	2,784.00	2,784.00	
4086800100	2	5	3	E101E10	287 N	1	22101	1	24	1	1	1	1	AO	03	15,000.00	-	15,000.00	5,034.07	5,034.07	5,034.07	5,034.07	
4086800100	2	5	3	E101E10	287 N	1	22106	1	24	1	1	1	1	AO	03	10,000.00	-	10,000.00	147.99	147.99	147.99	147.99	
4086800100	2	5	3	E101E10	287 N	1	22301	1	24	1	1	1	1	AO	03	5,000.00	-	5,000.00	753.01	753.01	753.01	753.01	
4086800100	2	5	3	E101E10	287 N	1	25301	1	24	1	1	1	1	AO	03	7,000.00	-	7,000.00	-	-	-	-	-
4086800100	2	5	3	E101E10	287 N	1	26101	1	24	1	1	1	1	AO	03	90,000.00	-	90,000.00	32,447.37	32,447.37	32,447.37	32,447.37	
4086800100	2	5	3	E101E10	287 N	1	26102	1	24	1	1	1	1	AO	03	5,000.00	-	5,000.00	-	-	-	-	-
4086800100	2	5	3	E101E10	287 N	1	27101	1	24	1	1	1	1	AO	03	15,000.00	-	15,000.00	-	-	-	-	-
4086800100	2	5	3	E101E10	287 N	1	27201	1	24	1	1	1	1	AO	03	10,000.00	-	10,000.00	-	-	-	-	-
4086800100	2	5	3	E101E10	287 N	1	27301	1	24	1	1	1	1	AO	03	9,000.00	-	9,000.00	-	-	-	-	-
4086800100	2	5	3	E101E10	287 N	1	29101	1	24	1	1	1	1	AO	03	38,484.00	-	38,484.00	6,474.82	6,474.82	6,474.82	6,474.82	
4086800100	2	5	3	E101E10	287 N	1	29102	1	24	1	1	1	1	AO	03	6,000.00	-	6,000.00	-	-	-	-	-
4086800100	2	5	3	E101E10	287 N	1	29401	1	24	1	1	1	1	AO	03	1,500.00	-	1,500.00	-	-	-	-	-
4086800100	2	5	3	E101E10	287 N	1	29901	1	24	1	1	1	1	AO	03	99,119.26	-	99,119.26	-	-	-	-	-
4086800100	2	5	3	E101E10	287 N	1	34401	1	24	1	1	1	1	AO	03	105,740.57	-	105,740.57	-	-	-	-	-
4086800100	2	5	3	E101E10	287 N	1	34501	1	24	1	1	1	1	AO	03	3,415,550.00	-	3,415,550.00	383,389.00	383,389.00	383,389.00	383,389.00	
4086800100	2	5	3	E101E10	287 N	1	39801	1	24	1	1	1	1	AO	03	1,578,803.56	-	1,578,803.56	401,368.35	401,368.35	401,368.35	401,368.35	
4086800100	2	5	3	E101E10	287 N	1	11301	1	24	1	1	1	1	AO	03	25,941.97	-	25,941.97	81,340.00	81,340.00	81,340.00	81,340.00	
4086800100	2	5	3	E101E10	287 N	1	11303	1	24	1	1	1	1	AO	03	80,000.00	-	80,000.00	147,037.38	147,037.38	147,037.38	147,037.38	
4086800100	2	5	3	E101E10	287 N	1	13101	1	24	1	1	1	1	AO	03	445,773.80	-	445,773.80	-	-	-	-	-
4086800100	2	5	3	E101E10	287 N	1	13201	1	24	1	1	1	1	AO	03	1,844,111.43	-	1,844,111.43	-	-	-	-	-
4086800100	2	5	3	E101E10	287 N	1	13202	1	24	1	1	1	1	AO	03	697,514.29	-	697,514.29	1,100.16	1,100.16	1,100.16	1,100.16	
4086800100	2	5	3	E101E10	287 N	1	13203	1	24	1	1	1	1	AO	03	224,067.03	-	224,067.03	-	-	-	-	-
4086800100	2	5	3	E101E10	287 N	1	14101	1	24	1	1	1	1	AO	03	338,271.17	-	338,271.17	167,238.25	167,238.25	167,238.25	167,238.25	
4086800100	2	5	3	E101E10	287 N	1	14103	1	24	1	1	1	1	AO	03	102,335.40	-	102,335.40	116,514.03	116,514.03	116,514.03	116,514.03	
4086800100	2	5	3	E101E10	287 N	1	14106	1	24	1	1	1	1	AO	03	211,166.80	-	211,166.80	-	-	-	-	-
4086800100	2	5	3	E101E10	287 N	1	14201	1	24	1	1	1	1	AO	03	200,000.00	-	200,000.00	44,168.74	44,168.74	44,168.74	44,168.74	
4086800100	2	5	3	E101E10	287 N	1	14404	1	24	1	1	1	1	AO	03	1,500,000.00	-	1,500,000.00	11,651.58	11,651.58	11,651.58	11,651.58	
4086800100	2	5	3	E101E10	287 N	1	15202	1	24	1	1	1	1	AO	03	31,512.00	-	31,512.00	6,800.00	6,800.00	6,800.00	6,800.00	
4086800100	2	5	3	E101E10	287 N	1	15416	1	24	1	1	1	1	AO	03	54,250.00	-	54,250.00	81,966.70	81,966.70	81,966.70	81,966.70	
4086800100	2	5	3	E101E10	287 N	1	15419	1	24	1	1	1	1	AO	03	897,127.27	-	897,127.27	14,803.00	14,803.00	14,803.00	14,803.00	
4086800100	2	5	3	E101E10	287 N	1	15901	1	24	1	1	1	1	AO	03	400,000.00	-	400,000.00	-	-	-	-	-
4086800100	2	5	3	E101E10	287 N	1	17102	1	24	1	1	1	1	AO	03	180,000.00	-	180,000.00	-	-	-	-	-
4086800100	2	5	3	E101E10	287 N	1	17104	1	24	1	1	1	1	AO	03	150,000.00	-	150,000.00	594.00	594.00	594.00	594.00	
4086800100	2	5	3	E101E10	287 N	1	21101	1	24	1	1	1	1	AO	03	10,000.00	-	10,000.00	-	-	-	-	-
4086800100	2	5	3	E101E10	287 N	1	21201	1	24	1	1	1	1	AO	03	7,500.00	-	7,500.00	-	-	-	-	-
4086800100	2	5	3	E101E10	287 N	1	21401	1	24	1	1	1	1	AO	03	150,000.00	-	150,000.00	-	-	-	-	-</









4086801000	2	5	3	E101E10	095 N	1	15419	1	24	1	24	1	1 A0	03	\$	54,250.00	\$	54,250.00	\$	8,000.00	\$	8,000.00	\$	8,000.00	\$	8,000.00
4086801000	2	5	3	E101E10	095 N	1	11301	1	24	1	24	1	5 Z5	03	\$	600,000.00	\$	600,000.00	\$	129,689.84	\$	129,689.84	\$	129,689.84	\$	129,689.84
4086801000	2	5	3	E101E10	095 N	1	13201	1	24	1	24	1	5 Z5	03	\$	20,000.00	\$	20,000.00	\$	22,393.11	\$	22,393.11	\$	22,393.11	\$	22,393.11
4086801000	2	5	3	E101E10	095 N	1	13202	1	24	1	24	1	5 Z5	03	\$	50,000.00	\$	50,000.00	\$	-	\$	-	\$	-	\$	-
4086801000	2	5	3	E101E10	095 N	1	15409	1	24	1	24	1	5 Z5	03	\$	14,000.00	\$	14,000.00	\$	4,200.00	\$	4,200.00	\$	4,200.00	\$	4,200.00
4086801000	2	5	3	E101E10	095 N	1	15416	1	24	1	24	1	5 Z5	03	\$	1,000.00	\$	1,000.00	\$	-	\$	-	\$	-	\$	-

*Handwritten signature*

*Handwritten signature*



Análisis cualitativo de las metas programadas en la Matriz de Indicadores de Resultados

Table with 2 columns: Field (Dependencia/Entidad, Programa Presupuestal, Periodo que se reporta) and Value (Universidad Tecnologica de Nogales, Sonora, E101E10 EDUCACIÓN SUPERIOR Y MEJORA CONTINUA INTEGRAL, 1er. Trimestre 2024)

Componente C3: Instituciones de Educación Superior con instalaciones e infraestructura que permitan el acceso a las y los Alumnado (745)

Table for Componente C3. Includes indicator 'IES con Instalaciones e Infraestructura que permitan el acceso a las y los estudiantes', efficacy assessment (Se cumplió con la meta establecida, No se cuenta con información, No se alcanzó la meta establecida), annual target (1886), and fields for Causa, Efecto, and Contribución al Propósito.

Actividad C4: Instituciones de Educación Superior equipadas (746)

Table for Actividad C4. Includes indicator 'IES beneficiadas con atención de necesidades de equipamiento', efficacy assessment, annual target (1), and fields for Causa, Efecto, and Relación con el componente.

Actividad C5: Instituciones de Educación Superior con servicios básicos de agua y energía eléctrica (747)

Table for Actividad C5. Includes indicator 'IES beneficiadas con cobertura de servicios basicos de auga y energia electrica', efficacy assessment, annual target (1), and fields for Causa, Efecto, and Relación con el componente.

Actividad C6: Docentes, personal de apoyo y administrativo con capacitación (748)

Table for Actividad C6. Includes indicator 'Docentes, personal de apoyo y administrativo con capacitación de forma integral actualizada y adecuado perfil', efficacy assessment, annual target (84%), and field for Causa.

Handwritten signature/initials

Handwritten signature/initials



Efecto:	
Relación con el componente:	

Actividad C7: Programas de apoyo a los Alumnado enfocados a la inclusión, aspectos psicosociales y socioemocionales (749)						
Indicador: Programas enfocados en la inclusión educativa, aspectos psicosociales y socioemocionales					META ANUAL	% DE AVANCE
Eficacia:	<input checked="" type="checkbox"/> Se cumplió con la meta establecida	<input type="checkbox"/> No se cuenta con información (Meta Anual)	<input type="checkbox"/> No se alcanzó la meta establecida		1	
Causa:						
Efecto:						
Relación con el componente:						

Actividad C8: Instituciones de educación superior con programas de vinculación estratégica e investigación humanista y científica (750)						
Indicador: IES participando en proyectos de vinculación estratégica e investigación humanista y científica					META ANUAL	% DE AVANCE
Eficacia:	<input checked="" type="checkbox"/> Se cumplió con la meta establecida	<input type="checkbox"/> No se cuenta con información (Meta Anual)	<input type="checkbox"/> No se alcanzó la meta establecida		1	
Causa:						
Efecto:						
Relación con el componente:						

Actividad C9: Instituciones de educación superior con acceso a las tecnologías de la Información, Comunicación, Conocimiento, y Aprendizaje Digital (TICCAD) (751)						
Indicador: IES que cuenten con canasta básica digital					META ANUAL	% DE AVANCE
Eficacia:	<input checked="" type="checkbox"/> Se cumplió con la meta establecida	<input type="checkbox"/> No se cuenta con información (Meta Anual)	<input type="checkbox"/> No se alcanzó la meta establecida		1	
Causa:						
Efecto:						
Relación con el componente:						

Actividad C10: Procesos de Evaluación y Mejora Continua Integral (752)						
Indicador: Institución con procesos de autoevaluaciones, coevaluaciones, evaluaciones externas, y programas de mejora continua integral					META ANUAL	% DE AVANCE
Eficacia:	<input checked="" type="checkbox"/> Se cumplió con la meta establecida	<input type="checkbox"/> No se cuenta con información (Meta Anual)	<input type="checkbox"/> No se alcanzó la meta establecida		1	
Causa:						
Efecto:						
Relación con el componente:						

Actividad C11: Coordinación académica y control escolar (753)						
Indicador: Número de servicios con atención de excelencia de tramites de control escolar					META ANUAL	% DE AVANCE
Eficacia:	<input checked="" type="checkbox"/> Se cumplió con la meta establecida	<input type="checkbox"/> No se cuenta con información (Meta Anual)	<input type="checkbox"/> No se alcanzó la meta establecida		100	





Causa:	
Efecto:	
Relación con el componente:	

<b>Actividad A4. C1: Seguimiento a Alumnado con programas de tutorías en Instituciones de Educación Superior (113)</b>						
<b>Indicador: Alumnado beneficiados con programas de tutorías</b>					<b>META ANUAL</b>	<b>% DE AVANCE</b>
Eficacia:	<input checked="" type="checkbox"/> Se cumplió con la meta establecida	<input type="checkbox"/> No se cuenta con información (Meta Anual)	<input type="checkbox"/> No se alcanzó la meta establecida		1886	
Causa:						
Efecto:						
Relación con el componente:						

<b>Actividad A5. C1: Seguimiento de egresados de Instituciones de Educación Superior (113)</b>						
<b>Indicador: Egresados incorporados en el sector laboral</b>					<b>META ANUAL</b>	<b>% DE AVANCE</b>
Eficacia:	<input checked="" type="checkbox"/> Se cumplió con la meta establecida	<input type="checkbox"/> No se cuenta con información (Meta Anual)	<input type="checkbox"/> No se alcanzó la meta establecida		91.71%	
Causa:						
Efecto:						
Relación con el componente:						

<b>Actividad A6. C1: Promoción del acceso y permanencia de las mujeres a la educación en Instituciones de Educación Superior (432)</b>						
<b>Indicador: Mujeres beneficiadas con acceso a la educación superior</b>					<b>META ANUAL</b>	<b>% DE AVANCE</b>
Eficacia:	<input checked="" type="checkbox"/> Se cumplió con la meta establecida	<input type="checkbox"/> No se cuenta con información (Meta Anual)	<input type="checkbox"/> No se alcanzó la meta establecida		40.67%	
Causa:						
Efecto:						
Relación con el componente:						

<b>Actividad A1. C3: Atención al mantenimiento y mejora de instalaciones para el acceso del Alumnado de Instituciones de Educación Superior (745)</b>						
<b>Indicador: A1. C3. Atención al mantenimiento y mejora de instalaciones para el acceso del Alumnado de Instituciones de Educación Superior (745)</b>					<b>META ANUAL</b>	<b>% DE AVANCE</b>
Eficacia:	<input checked="" type="checkbox"/> Se cumplió con la meta establecida	<input type="checkbox"/> No se cuenta con información (Meta Anual)	<input type="checkbox"/> No se alcanzó la meta establecida		1	
Causa:						
Efecto:						
Relación con el componente:						



Actividad A1. C4: Atención de las necesidad de equipamiento de Instituciones de Educación Superior (746)				META ANUAL	% DE AVANCE
Indicador: IES con atención de las necesidades de equipamiento de Instituciones de Educación Superior				1	
Eficacia:	<input checked="" type="checkbox"/> Se cumplió con la meta establecida	<input type="checkbox"/> No se cuenta con información (Meta Anual)	<input type="checkbox"/> No se alcanzó la meta establecida		
Causa:					
Efecto:					
Relación con el componente:					

Actividad A1. C5: Cubrir servicios básicos de agua y energía eléctrica para Instituciones de Educación Superior (747)				META ANUAL	% DE AVANCE
Indicador: IES con cobertura de servicios básicos de agua y energía eléctrica para Instituciones de Educación Superior				1	
Eficacia:	<input checked="" type="checkbox"/> Se cumplió con la meta establecida	<input type="checkbox"/> No se cuenta con información (Meta Anual)	<input type="checkbox"/> No se alcanzó la meta establecida		
Causa:					
Efecto:					
Relación con el componente:					

Actividad A1 C6: Capacitar de forma integral y actualizada a docentes (748)				META ANUAL	% DE AVANCE
Indicador: Docentes capacitados				61.40%	
Eficacia:	<input checked="" type="checkbox"/> Se cumplió con la meta establecida	<input type="checkbox"/> No se cuenta con información (Meta Anual)	<input type="checkbox"/> No se alcanzó la meta establecida		
Causa:					
Efecto:					
Relación con el componente:					

Actividad A2 C6: Capacitar de forma integral y actualizada a personal de apoyo y administrativo (287)				META ANUAL	% DE AVANCE
Indicador: Personal de apoyo y administrativo capacitados				100%	
Eficacia:	<input checked="" type="checkbox"/> Se cumplió con la meta establecida	<input type="checkbox"/> No se cuenta con información (Meta Anual)	<input type="checkbox"/> No se alcanzó la meta establecida		
Causa:					
Efecto:					
Relación con el componente:					

Actividad A1. C7: Seguimiento de apoyo a Alumnado de licenciatura y TSU beneficiados con programas enfocados en la inclusión educativa (749)				META ANUAL	% DE AVANCE
Indicador: Alumnado beneficiados con programas enfocados en la inclusión educativa (temas: discapacidad, género, diversidad sexual, interculturalidad, migración)				80%	
Eficacia:	<input checked="" type="checkbox"/> Se cumplió con la meta establecida	<input type="checkbox"/> No se cuenta con información (Meta Anual)	<input type="checkbox"/> No se alcanzó la meta establecida		
Causa:					
Efecto:					
Relación con el componente:					



Actividad A2. C7: Seguimiento de apoyo a Alumnado de licenciatura y TSU beneficiados con programas enfocados en la atención socioemocional (749)				META ANUAL	% DE AVANCE
<b>Indicador: Alumnado beneficiados con programas para la atención socioemocional (Temas: Bienestar integral en las comunidades educativas; Salud mental y apoyo psicosocial; Afectividad y motivación en</b>				80%	
<b>Eficacia:</b>	<input checked="" type="checkbox"/> Se cumplió con la meta establecida	<input type="checkbox"/> No se cuenta con información (Meta Anual)	<input type="checkbox"/> No se alcanzó la meta establecida		
<b>Causa:</b>					
<b>Efecto:</b>					
<b>Relación con el componente:</b>					

Actividad A3. C7: Seguimiento de apoyo a Alumnado de licenciatura y TSU beneficiados con programas enfocados en cultura para la paz (749)				META ANUAL	% DE AVANCE
<b>Indicador: Alumnado beneficiados con programas enfocados en cultura para la paz, expresiones artísticas, practicas deportivas y culturales.</b>				40%	
<b>Eficacia:</b>	<input checked="" type="checkbox"/> Se cumplió con la meta establecida	<input type="checkbox"/> No se cuenta con información (Meta Anual)	<input type="checkbox"/> No se alcanzó la meta establecida		
<b>Causa:</b>					
<b>Efecto:</b>					
<b>Relación con el componente:</b>					

Actividad A1. C8: Participación de docentes en proyectos de investigación, humanista y científica en instituciones de educación superior (750)				META ANUAL	% DE AVANCE
<b>Indicador: Docentes en proyectos de investigación, humanista y científica en instituciones de educación</b>				1	
<b>Eficacia:</b>	<input checked="" type="checkbox"/> Se cumplió con la meta establecida	<input type="checkbox"/> No se cuenta con información (Meta Anual)	<input type="checkbox"/> No se alcanzó la meta establecida		
<b>Causa:</b>					
<b>Efecto:</b>					
<b>Relación con el componente:</b>					

Actividad A3. C8: Participación de la Instituciones de educación superior en proyectos o programas de vinculación estratégica con instituciones u organizaciones publicas o privadas nacionales (750)				META ANUAL	% DE AVANCE
<b>Indicador: Convenios de vinculación estratégica con instituciones u organizaciones publicas o privadas nacionales</b>				35	
<b>Eficacia:</b>	<input checked="" type="checkbox"/> Se cumplió con la meta establecida	<input type="checkbox"/> No se cuenta con información (Meta Anual)	<input type="checkbox"/> No se alcanzó la meta establecida		
<b>Causa:</b>					
<b>Efecto:</b>					
<b>Relación con el componente:</b>					



Actividad A4. C8: Participación de la instituciones de educación superior en proyectos o programas de vinculación estratégica con instancias publicas o privadas internacionales (750)						
Indicador: Convenios de vinculación estratégica con instituciones u organizaciones publicas o privadas					META ANUAL	% DE AVANCE
Eficacia:	<input type="checkbox"/> Se cumplió con la meta establecida	<input type="checkbox"/> No se cuenta con información (Meta Anual)	<input checked="" type="checkbox"/> No se alcanzó la meta establecida		4	
Causa:						
Efecto:						
Relación con el componente:						

Actividad A5. C8: Participación de la instituciones de educación superior en proyectos de colaboración internacional (750)						
Indicador: Participaciones en programas estratégicos para la colaboración internacional					META ANUAL	% DE AVANCE
Eficacia:	<input type="checkbox"/> Se cumplió con la meta establecida	<input type="checkbox"/> No se cuenta con información (Meta Anual)	<input checked="" type="checkbox"/> No se alcanzó la meta establecida		2	
Causa:						
Efecto:						
Relación con el componente:						

Actividad A6. C8: Participación de docentes de instituciones de educación superior en programas de movilidad nacional (750)						
Indicador: Docentes en programas de movilidad nacional de la instituciones de educación superior					META ANUAL	% DE AVANCE
Eficacia:	<input type="checkbox"/> Se cumplió con la meta establecida	<input type="checkbox"/> No se cuenta con información (Meta Anual)	<input checked="" type="checkbox"/> No se alcanzó la meta establecida		1	
Causa:						
Efecto:						
Relación con el componente:						

Actividad A7. C8: Participación de docentes de instituciones de educación superior en programas de movilidad internacional (750)						
Indicador: Docentes en programas de movilidad internacional de la Instituciones de educación superior					META ANUAL	% DE AVANCE
Eficacia:	<input type="checkbox"/> Se cumplió con la meta establecida	<input type="checkbox"/> No se cuenta con información (Meta Anual)	<input checked="" type="checkbox"/> No se alcanzó la meta establecida		1	
Causa:						
Efecto:						
Relación con el componente:						



Actividad A8. C8: Participación de Alumnado de instituciones de educación superior en programas de movilidad nacional (750)						
Indicador: Alumnado en programas de movilidad nacional de la instituciones de educación superior					META ANUAL	% DE AVANCE
Eficacia:	<input type="checkbox"/> Se cumplió con la meta establecida	<input type="checkbox"/> No se cuenta con información (Meta Anual)	<input checked="" type="checkbox"/> No se alcanzó la meta establecida		2	
Causa:						
Efecto:						
Relación con el componente:						

Actividad A9. C8: Participación de Alumnado de instituciones de educación superior en programas de movilidad internacional (750)						
Indicador: Alumnado en programas de movilidad internacional de la instituciones de educación superior					META ANUAL	% DE AVANCE
Eficacia:	<input type="checkbox"/> Se cumplió con la meta establecida	<input type="checkbox"/> No se cuenta con información (Meta Anual)	<input checked="" type="checkbox"/> No se alcanzó la meta establecida		2	
Causa:						
Efecto:						
Relación con el componente:						

Actividad A1. C9: Implementación de mejoras en el equipamiento para el acceso a las tecnologías de la Información, Comunicación, Conocimiento y Aprendizaje Digital (TICCAD) en instituciones de educación superior (751)						
Indicador: Alumnado beneficiado con la Implementación de mejora en equipamiento para la conectividad (internet, hardware y software) para el acceso a las tecnologías de la Información, Comunicación, Conocimiento y Aprendizaje Digital (TICCAD)					META ANUAL	% DE AVANCE
Eficacia:	<input type="checkbox"/> Se cumplió con la meta establecida	<input type="checkbox"/> No se cuenta con información (Meta Anual)	<input checked="" type="checkbox"/> No se alcanzó la meta establecida		80%	
Causa:						
Efecto:						
Relación con el componente:						

Actividad A2. C9: Implementación de programas de capacitación para docentes para el acceso a las tecnologías de la Información, Comunicación, Conocimiento y Aprendizaje Digital (TICCAD) en Instituciones de educación superior (751)						
Indicador: Docentes beneficiados con capacitación para el acceso a las tecnologías de la Información, Comunicación, Conocimiento y Aprendizaje Digital (TICCAD)					META ANUAL	% DE AVANCE
Eficacia:	<input type="checkbox"/> Se cumplió con la meta establecida	<input type="checkbox"/> No se cuenta con información (Meta Anual)	<input checked="" type="checkbox"/> No se alcanzó la meta establecida		40%	
Causa:						
Efecto:						
Relación con el componente:						

Actividad A1. C10: Promover evaluaciones (autoevaluaciones, coevaluaciones y externa) y promover programas de mejora continua integral (752)						
Indicador: Evaluaciones, autoevaluaciones y coevaluaciones que realizan las IES.					META ANUAL	% DE AVANCE
Eficacia:	<input type="checkbox"/> Se cumplió con la meta establecida	<input type="checkbox"/> No se cuenta con información (Meta Anual)	<input checked="" type="checkbox"/> No se alcanzó la meta establecida		1	
Causa:						



Efecto:	
Relación con el componente:	

Actividad A1. C11: Servicios de emisión de certificados y constancias (753)				META ANUAL	% DE AVANCE
Indicador: Alumnado beneficiado con la atención en la emisión de certificados y constancias					
Eficacia:	<input type="checkbox"/> Se cumplió con la meta establecida	<input type="checkbox"/> No se cuenta con información (Meta Anual)	<input checked="" type="checkbox"/> No se alcanzó la meta establecida	88%	
Causa:					
Efecto:					
Relación con el componente:					

- 1. Se deberá agregar las tablas necesarias para cada componente y actividad
- 2. Los campos META ANUAL y % DE AVANCE, deberán coincidir con los campos del mismo nombre reportados en el ETCA-III-05