



SEP
SECRETARÍA DE
EDUCACIÓN PÚBLICA

SONORA
TIERRA DE OPORTUNIDADES



SECRETARÍA DE
**EDUCACIÓN
Y CULTURA**
GOBIERNO
DE SONORA



H. Nogales, Sonora a 10 de abril de 2026
Oficio No. UTN/R/DAF/PP/169/2026

C.P. JOSÉ RENE ESTRADA FÉLIX
Director General de Planeación y Evaluación
Secretaria de Hacienda
Presente.

Por medio del presente se da atención a Oficio No. DGPYE 108/2026 en el cual solicita el **Primer Informe Trimestral 2026**, en apego a la normatividad vigente, expresados en formato previamente establecidos para su elaboración descargados de la página de la Secretaria de Hacienda, el cual será remitido vía electrónica al correo organismos@haciendasonora.gob.mx Así mismo serán cargados en plataforma SIREC anexo C y Plantilla de Balanza de Comprobación.

Sin más que informar, quedo a sus apreciables órdenes.

Atentamente



MTRO. MIGUEL ÁNGEL SALAZAR CANDIA
Rector de la Universidad Tecnológica de Nogales, Sonora

C.c.p. Lic. Jovana Moncerrat García Ozuna – Titular del Órgano Interno de Control
Archivo

Revisó	Lic. Marcia Kalery Romero Bonorand
Elaboró	C.F.P. Beatriz Adriana Cota Rivera

Formatos

Listado de Formatos

I.- Información contable		
1	ETCA-I-01	Estado de Situación Financiera
2	ETCA-I-02	Estado de Situación Financiera-Detallado-LDF
3	ETCA-I-03	Estado de Actividades
4	ETCA-I-04	Estado de Variación en la Hacienda Pública
5	ETCA-I-05	Estado de Cambios en la Situación Financiera
6	ETCA-I-06	Estado de Flujos de Efectivo
7	ETCA-I-07	Estado Analítico del Activo
8	ETCA-I-08	Estado Analítico de la Deuda y Otros Pasivos
9	ETCA-I-09	Informe Analítico de la Deuda y Otros Pasivos-Detallado-LDF
10	ETCA-I-10	Informe Analítico de Obligaciones Diferentes de Financiamiento-LDF
11	ETCA-I-11	Informe sobre Pasivos Contingentes
12	ETCA-I-12	Notas a los Estados Financieros
II.- Información Presupuestaria		
13	ETCA-II-01	Estado Analítico de Ingresos
14	ETCA-II-02	Estado Analítico de Ingresos Detallado-LDF
15	ETCA-II-03	Conciliación entre los Ingresos Presupuestarios y Contables
16	ETCA-II-04	Estado Analítico del Ejercicio Presupuesto de Egresos
17	ETCA-II-05	Estado Analítico del Ejercicio Presupuesto de Egresos Detallado-LDF Clasificación Por Objeto del Gasto
18	ETCA-II-06	Estado Analítico del Ejercicio Presupuesto de Egresos Clasificación Económica (Por Tipo de Gasto)
19	ETCA-II-07	Estado Analítico del Ejercicio Presupuesto de Egresos Por Unidad Administrativa
20	ETCA-II-08	Estado Analítico del Ejercicio Presupuesto de Egresos Detallado-LDF Por Unidad Administrativa
21	ETCA-II-09	Estado Analítico del Ejercicio Presupuesto de Egresos, Clasificación Administrativa Por Poderes (No aplica para Organismos Paraestatales)
22	ETCA-II-10	Estado Analítico del Ejercicio Presupuesto de Egresos Clasificación Administrativa, Por tipo de Organismo o Entidad Paraestatal (No aplica, presenta consolidado la Secretaría de Hacienda)
23	ETCA-II-11	Estado Analítico del Ejercicio Presupuesto de Egresos Clasificación Funcional (Finalidad y Función)
24	ETCA-II-12	Estado Analítico del Ejercicio Presupuesto de Egresos -Detallado-LDF Clasificación Funcional (Finalidad y Función)
25	ETCA-II-13	Estado Analítico del Ejercicio Presupuesto de Egresos Por Partida del Gasto
26	ETCA-II-14	Estado Analítico del Ejercicio Presupuesto de Egresos - Detallado-LDF (Clasificación de Servicios Personales por Categoría)
27	ETCA-II-15	Conciliación entre los Egresos Presupuestarios y los Gastos Contables
28	ETCA-II-16	Endeudamiento Neto
29	ETCA-II-17	Intereses de la Deuda
III.- Información Programática		
30	ETCA-III-01	Gasto por Categoría Programática
31	ETCA-III-02	Gasto por Programa Presupuestario (NO APLICA)

32	ETCA-III-03	Gasto por Proyectos de Inversión
33	ETCA-III-04	Informe de Avance Programático (este formato se presenta en plataforma SIPPSE)
34	ETCA-III-05	Matriz de Indicadores de Resultados (este formato se presenta en plataforma SIPPSE)
IV.- Información Complementaria-Anexos.		
35	ETCA-IV-01	Indicadores de Postura Fiscal
36	ETCA-IV-02	Balance Presupuestario-LDF
37	ETCA-IV-03	Relación de Cuentas Bancarias Productivas Específicas
38	ETCA-IV-04	Relación de Bienes que Componen su Patrimonio (CUENTA PÚBLICA Y SEGUNDO TRIMESTRE)
39	ETCA-IV-06	Clasificación Económica de los Ingresos , de los Gastos y del Financiamiento
40	Anexo A	Análisis de variaciones Programático-Presupuestal
41	Anexo B	Desglose de saldo en Bancos e Inversiones (No se publica)
42	Anexo C	Gasto de acuerdo a la Estructura Programática (LAYOUT EXCEL) (este formato se presenta en plataforma SIREC)
43	Anexo Mir	Análisis cualitativo de las metas programadas en la Matriz de Indicadores de Resultados (este formato se presenta en plataforma SIPPSE)

UNIVERSIDAD TECNOLÓGICA DE NOGALES, SONORA

Estado de Situación Financiera

ETCA-I-01


Al 31 de marzo de 2026

(Cifras en Pesos)


INFORME TRIMESTRAL: Primero

Concepto	2026	2025	Concepto	2026	2025
ACTIVO			PASIVO		
Activo Circulante			Pasivo Circulante		
Efectivo y Equivalentes	21,648,999.39	16,047,780.66	Cuentas por Pagar a Corto Plazo	3,639,443.56	7,249,509.15
Derechos a Recibir Efectivo o Equivalentes	8,349.30	5,022.16	Documentos por Pagar a Corto Plazo	-	-
Derechos a Recibir Bienes o Servicios	24,000.00	-	Porción a Corto Plazo de la Deuda Pública a Largo Plazo	-	-
Inventarios	-	-	Títulos y Valores a Corto Plazo	-	-
Almacenes	-	-	Pasivos Diferidos a Corto Plazo	-	-
Estimación por Pérdida o Deterioro de Activos Circulantes	-	-	Fondos y Bienes de Terceros en Garantía y/o Administración a Corto Plazo	-	-
Otros Activos Circulantes	-	-	Provisiones a Corto Plazo	-	-
			Otros Pasivos a Corto Plazo	627,160.17	488,100.13
Total de Activos Circulantes	21,681,348.69	16,052,802.82	Total de Pasivos Circulantes	4,266,603.73	7,737,609.28
Activo No Circulante			Pasivo No Circulante		
Inversiones Financieras a Largo Plazo	-	-	Cuentas por Pagar a Largo Plazo	-	-
Derechos a Recibir Efectivo o Equivalentes a Largo Plazo	-	-	Documentos por Pagar a Largo Plazo	-	-
Bienes Inmuebles, Infraestructura y Construcciones en Proceso	101,554,186.90	101,554,186.90	Deuda Pública a Largo Plazo	-	-
Bienes Muebles	84,865,628.64	84,865,628.64	Pasivos Diferidos a Largo Plazo	-	-
Activos Intangibles	5,027,548.53	5,027,548.53	Fondos y Bienes de Terceros en Garantía y/o en Administración a Largo Plazo	-	-
Depreciación, Deterioro y Amortización Acumulada de Bienes	141,633,051.60	141,633,051.60	Provisiones a Largo Plazo	-	-
Activos Diferidos	124,931.00	124,931.00			
Estimación por Pérdida o Deterioro de Activos no Circulantes	-	-			
Otros Activos no Circulantes	-	-			
Total de Activos No Circulantes	49,939,243.47	49,939,243.47	Total de Pasivos No Circulantes	-	-
Total de Activos	71,620,592.16	65,992,046.29	Total de Pasivo	4,266,603.73	7,737,609.28
			HACIENDA PÚBLICA/PATRIMONIO		
			Hacienda Pública/Patrimonio Contribuido	157,440,786.45	157,440,786.45
			Aportaciones	-	-
			Donaciones de Capital	157,440,786.45	157,440,786.45
			Actualización de la Hacienda Pública/Patrimonio		
			Hacienda Pública/Patrimonio Generado	90,086,798.02	99,186,349.44
			Resultado del Ejercicio (Ahorro/ Desahorro)	12,730,934.47	3,574,264.50
			Resultados de Ejercicios Anteriores	24,285,625.16	17,079,977.61
			Revalúos	-	-
			Reservas	-	-
			Rectificaciones de Resultados de Ejercicios Anteriores	78,532,107.33	78,532,107.33
			Exceso o Insuficiencia en la Actualización de la Hacienda Pública/Patrimonio	-	-
			Resultado por Posición Monetaria	-	-
			Resultado por Tenencia de Activos no Monetarios	-	-
			Total Hacienda Pública/Patrimonio	67,353,988.43	58,254,437.01
			Total de Pasivo y Hacienda Pública/Patrimonio	71,620,592.16	65,992,046.29

"Bajo protesta de decir verdad declaramos que los Estados Financieros y sus Notas, son razonablemente correctos y son responsabilidad del emisor"



C.F.P. Beatriz Adriana Cota Rivera
Jefe de Depto. Programación y Presupuesto



Ing. Miguel Ángel Salazar Candia
Rector

UNIVERSIDAD TECNOLÓGICA DE NOGALES, SONORA
 Estado de Situación Financiera Detallado - LDF
 Al 31 de Diciembre de 2025 y al 31 de Marzo de 2026 (b)

ETCA-I-02


INFORME TRIMESTRAL: __ Primero __

(PESOS)

Concepto (c)	2026	31 de diciembre de 2025	Concepto (c)	2026	31 de diciembre de 2025
ACTIVO			PASIVO		
Activo Circulante			Pasivo Circulante		
a. Efectivo y Equivalentes (a=a1+a2+a3+a4+a5+a6+a7)	21,648,959.39	16,047,780.66	a. Cuentas por Pagar a Corto Plazo (a=a1+a2+a3+a4+a5+a6+a7+a8+a9)	3,639,443.56	7,249,509.15
a1) Efectivo			a1) Servicios Personales por Pagar a Corto Plazo	16,375.86	1,638,848.89
a2) Bancos/Tesorería	15,509,766.24	10,005,738.03	a2) Proveedores por Pagar a Corto Plazo	66,523.38	2,266,932.18
a3) Bancos/Depositos y Otros			a3) Contratistas por Obras Públicas por Pagar a Corto Plazo	-	-
a4) Inversiones Temporales (Hasta 3 meses)	6,139,233.15	6,042,042.63	a4) Participaciones y Aportaciones por Pagar a Corto Plazo	-	-
a5) Fondos con Afectación Específica			a5) Transferencias Otorgadas por Pagar a Corto Plazo	-	-
a6) Depósitos de Fondos de Terceros en Garantía y/o Administración			a6) Intereses, Comisiones y Otros Gastos de la Deuda Pública por Pagar a Corto Plazo	-	-
a7) Otros Efectivos y Equivalentes			a7) Retenciones y Contribuciones por Pagar a Corto Plazo	3,556,544.32	3,343,728.08
b. Derechos a Recibir Efectivo o Equivalentes (b=b1+b2+b3+b4+b5+b6+b7)	8,349.30	5,022.16	a8) Devoluciones de la Ley de Ingresos por Pagar a Corto Plazo	-	-
b1) Inversiones Financieras de Corto Plazo			a9) Otras Cuentas por Pagar a Corto Plazo	-	-
b2) Cuentas por Cobrar a Corto Plazo			b. Documentos por Pagar a Corto Plazo (b=b1+b2+b3)		
b3) Deudores Diversos por Cobrar a Corto Plazo	8,349.30	5,022.16	b1) Documentos Comerciales por Pagar a Corto Plazo	-	-
b4) Ingresos por Recuperar a Corto Plazo			b2) Documentos con Contratistas por Obras Públicas por Pagar a Corto Plazo	-	-
b5) Deudores por Anticipos de la Tesorería a Corto Plazo			b3) Otros Documentos por Pagar a Corto Plazo	-	-
b6) Préstamos Otorgados a Corto Plazo			c. Porción a Corto Plazo de la Deuda Pública a Largo Plazo (c=c1+c2)		
b7) Otros Derechos a Recibir Efectivo o Equivalentes a Corto Plazo			c1) Porción a Corto Plazo de la Deuda Pública	-	-
c. Derechos a Recibir Bienes o Servicios (c=c1+c2+c3+c4+c5)	24,000.00		c2) Porción a Corto Plazo de Arrendamiento Financiero	-	-
c1) Anticipo a Proveedores por Adquisición de Bienes y Prestación de Servicios a Corto Plazo			d. Títulos y Valores a Corto Plazo	-	-
c2) Anticipo a Proveedores por Adquisición de Bienes Inmuebles y Muebles a Corto Plazo			e. Pasivos Diferidos a Corto Plazo (e=e1+e2+e3)		
c3) Anticipo a Proveedores por Adquisición de Bienes Intangibles a Corto Plazo			e1) Ingresos Cobrados por Adelantado a Corto Plazo	-	-
c4) Anticipo a Contratistas por Obras Públicas a Corto Plazo			e2) Intereses Cobrados por Adelantado a Corto Plazo	-	-
c5) Otros Derechos a Recibir Bienes o Servicios a Corto Plazo			e3) Otros Pasivos Diferidos a Corto Plazo	-	-
d. Inventarios (d=d1+d2+d3+d4+d5)			f. Fondos y Bienes de Terceros en Garantía y/o Administración a Corto Plazo (f=f1+f2+f3+f4+f5+f6)		
d1) Inventario de Mercancías para Venta			f1) Fondos en Garantía a Corto Plazo	-	-
d2) Inventario de Mercancías Terminadas			f2) Fondos en Administración a Corto Plazo	-	-
d3) Inventario de Mercancías en Proceso de Elaboración			f3) Fondos Contingentes a Corto Plazo	-	-
d4) Inventario de Materias Primas, Materiales y Suministros para Producción			f4) Fondos de Fideicomisos, Mandatos y Contratos Análogos a Corto Plazo	-	-
d5) Bienes en Tránsito			f5) Otros Fondos de Terceros en Garantía y/o Administración a Corto Plazo	-	-
e. Almacenes			f6) Valores y Bienes en Garantía a Corto Plazo	-	-

Concepto (c)	2026	31 de diciembre de 2025	Concepto (c)	2026	31 de diciembre de 2025
f. Estimación por Pérdida o Deterioro de Activos Circulantes (f=f1+f2)			g. Provisiones a Corto Plazo (g=g1+g2+g3)		
f1) Estimaciones para Cuentas Incobrables por Derechos a Recibir Efectivo o Equivalentes			g1) Provisión para Demandas y Juicios a Corto Plazo		
f2) Estimación por Deterioro de Inventarios			g2) Provisión para Contingencias a Corto Plazo		
g. Otros Activos Circulantes (g=g1+g2+g3+g4)			g3) Otras Provisiones a Corto Plazo		
g1) Valores en Garantía			h. Otros Pasivos a Corto Plazo (h=h1+h2+h3)	627,160.17	488,100.13
g2) Bienes en Garantía (excluye depósitos de fondos)			h1) Ingresos por Clasificar	17,872.50	367,517.50
g3) Bienes Derivados de Embargos, Decomisos, Aseguramientos y Dación en Pago			h2) Recaudación por Participar		
g4) Adquisición con Fondos de Terceros			h3) Otros Pasivos Circulantes	609,287.67	120,582.63
IA. Total de Activos Circulantes (IA = a + b + c + d + e + f + g)	21,681,348.69		IIA. Total de Pasivos Circulantes (IIA = a + b + c + d + e + f + g + h)	4,266,603.73	7,737,609.28
Activo No Circulante			Pasivo No Circulante		
a. Inversiones Financieras a Largo Plazo			a. Cuentas por Pagar a Largo Plazo		
b. Derechos a Recibir Efectivo o Equivalentes a Largo Plazo			b. Documentos por Pagar a Largo Plazo		
c. Bienes Inmuebles, Infraestructura y Construcciones en Proceso	101,554,186.90	101,554,186.90	c. Deuda Pública a Largo Plazo		
d. Bienes Muebles	84,865,628.64	84,865,628.64	d. Pasivos Diferidos a Largo Plazo		
e. Activos Intangibles	5,027,548.53	5,027,548.53	e. Fondos de Terceros en Garantía y/o en Administración a Largo Plazo		
f. Depreciación, Deterioro y Amortización Acumulada de Bienes	141,633,051.60	141,633,051.60	f. Provisiones a Largo Plazo		
g. Activos Diferidos	124,931.00	124,931.00	IIIB. Total de Pasivos No Circulantes (IIIB=a + b + c + d + e + f)	4,266,603.73	7,737,609.28
h. Estimación por Pérdida o Deterioro de Activos no Circulantes			II. Total del Pasivo (II = IIA + IIIB)		
i. Otros Activos no Circulantes			HACIENDA PÚBLICA/PATRIMONIO		
IB. Total de Activos No Circulantes (IB = a + b + c + d + e + f + g + h + i)	49,939,243.47	49,939,243.47	IIIA. Hacienda Pública/Patrimonio Contribuido (IIIA = a + b + c)	157,440,786.45	157,440,786.45
I. Total del Activo (I = IA + IB)	71,620,592.16	71,620,592.16	a. Aportaciones		
			b. Donaciones de Capital	157,440,786.45	157,440,786.45
			c. Actualización de la Hacienda Pública/Patrimonio		
			IIIB. Hacienda Pública/Patrimonio Generado (IIIB = a + b + c + d + e)	90,086,798.02	99,186,349.44
			a. Resultado del Ejercicio (Ahorro/ Desahorro)	12,730,934.47	3,574,264.50
			b. Resultados de Ejercicios Anteriores	24,285,625.16	17,079,977.61
			c. Revaluos		
			d. Reservas		
			e. Rectificaciones de Resultados de Ejercicios Anteriores	78,532,107.33	78,532,107.33
			IIIC. Exceso o Insuficiencia en la Actualización de la Hacienda Pública/Patrimonio (IIIC=a+b)		
			a. Resultado por Posición Monetaria		
			b. Resultado por Tenencia de Activos no Monetarios		
			III. Total Hacienda Pública/Patrimonio (III = IIIA + IIIB + IIIC)	67,353,988.43	58,254,437.01
			IV. Total del Pasivo y Hacienda Pública/Patrimonio (IV = II+III)	71,620,592.16	65,992,046.29


Miguel Ángel Setzatz Candia
Rector


C.F.P. Beatriz Adriana Cota Rivera
Jefe de Depto. Programación y Presupuesto

Estado de Actividades

Del 01 de Enero al 31 de marzo de 2026

(Cifras en Pesos)

INFORME TRIMESTRAL: __Primero__

Concepto	2026	2025
INGRESOS Y OTROS BENEFICIOS		
Ingresos de Gestión	3,184,680.86	2,558,980.56
Impuestos	-	-
Cuotas y Aportaciones de Seguridad Social	-	-
Contribuciones de Mejoras	-	-
Derechos	-	-
Productos	98,437.22	133,850.05
Aprovechamientos	-	-
Ingresos por Venta de Bienes y Prestación de Servicios	3,086,243.64	2,425,130.51
Participaciones, Aportaciones, Convenios, Incentivos Derivados de la Colaboración Fiscal, Fondos Distintos de Aportaciones, Transferencias, Asignaciones, Subsidios y Subvenciones, y Pensiones y Jubilaciones	33,504,003.04	24,312,077.74
Participaciones, Aportaciones, Convenios, Incentivos Derivados de la Colaboración Fiscal y Fondos Distintos de Aportaciones	-	-
Transferencias, Asignaciones, Subsidios y Subvenciones, y Pensiones y Jubilaciones	33,504,003.04	24,312,077.74
Otros Ingresos y Beneficios	-	-
Ingresos Financieros	-	-
Incremento por Variación de Inventarios	-	-
Disminución del Exceso de Estimaciones por Pérdida o Deterioro u Obsolescencia	-	-
Disminución del Exceso de Provisiones	-	-
Otros Ingresos y Beneficios Varios	-	-
Total de Ingresos y Otros Beneficios	36,688,683.90	26,871,058.30
GASTOS Y OTRAS PÉRDIDAS		
Gastos de Funcionamiento	23,957,749.43	24,092,916.14
Servicios Personales	22,158,835.26	22,081,888.06
Materiales y Suministros	147,697.69	150,420.81
Servicios Generales	1,651,216.48	1,860,607.27
Transferencias, Asignaciones, Subsidios y Otras Ayudas	-	-
Transferencias Internas y Asignaciones al Sector Público	-	-
Transferencias al Resto del Sector Público	-	-
Subsidios y Subvenciones	-	-
Ayudas Sociales	-	-
Pensiones y Jubilaciones	-	-
Transferencias a Fideicomisos, Mandatos y Contratos Análogos	-	-
Transferencias a la Seguridad Social	-	-
Donativos	-	-
Transferencias al Exterior	-	-
Participaciones y Aportaciones	-	-
Participaciones	-	-
Aportaciones	-	-
Convenios	-	-
Intereses, Comisiones y Otros Gastos de la Deuda Pública	-	-
Intereses de la Deuda Pública	-	-
Comisiones de la Deuda Pública	-	-
Gastos de la Deuda Pública	-	-
Costo por Coberturas	-	-
Apoyos Financieros	-	-
Otros Gastos y Pérdidas Extraordinarias	-	1,955,682.97
Estimaciones, Depreciaciones, Deterioros, Obsolescencia y Amortizaciones	-	1,955,682.97
Provisiones	-	-
Disminución de Inventarios	-	-
Otros Gastos	-	-
Inversión Pública	-	-
Inversión Pública no Capitalizable	-	-
Total de Gastos y Otras Pérdidas	23,957,749.43	26,048,599.11
Resultado del Ejercicio (Ahorro/Desahorro)	12,730,934.47	822,459.19

Bajo protesta de decir verdad declaramos que los Estados Financieros y sus Notas, son razonablemente correctos y son responsabilidad del emisor


 C.F.P. Beatriz Adriana Cota Rivera
 Jefe de Depto. Programación y Presupuesto


 Ing. Miguel Ángel Salazar Candia
 Rector

UNIVERSIDAD TECNOLÓGICA DE NOGALES, SONORA

ETCA-I-04

Estado de Variación en la Hacienda Pública

Del 01 de Enero al 31 de marzo de 2026

(Cifras en Pesos)

INFORME TRIMESTRAL: Primero

Concepto	Hacienda Pública / Patrimonio Contribuido	Hacienda Pública / Patrimonio Generado de Ejercicios Anteriores	Hacienda Pública / Patrimonio Generado del Ejercicio	Exceso o Insuficiencia en la Actualización de la Hacienda Pública / Patrimonio	Total
Hacienda Pública / Patrimonio Contribuido Neto de 2025	157,440,786.45				157,440,786.45
Aportaciones					-
Donaciones de Capital	157,440,786.45				157,440,786.45
Actualización de la Hacienda Pública/Patrimonio					-
Hacienda Pública / Patrimonio Generado Neto de 2025		95,612,084.94	3,574,264.50		99,186,349.44
Resultado del Ejercicio (Ahorro/Desahorro)			3,574,264.50		3,574,264.50
Resultados de Ejercicios Anteriores		17,079,977.61			17,079,977.61
Revalúos					-
Reservas					-
Rectificaciones de Resultados de Ejercicios Anteriores		78,532,107.33			78,532,107.33
Exceso o Insuficiencia en la Actualización de la Hacienda Pública / Patrimonio Neto de 2025					-
Resultado por Posición Monetaria					-
Resultado por Tenencia de Activos no Monetarios					-
Hacienda Pública / Patrimonio Neto Final de 2025	157,440,786.45	95,612,084.94	3,574,264.50		58,254,437.01
Cambios en la Hacienda Pública / Patrimonio Contribuido Neto de 2026					-
Aportaciones					-
Donaciones de Capital					-
Actualización de la Hacienda Pública/Patrimonio					-
Variaciones de la Hacienda Pública / Patrimonio Generado Neto de 2026		7,205,647.55	16,305,198.97		9,099,551.42
Resultado del Ejercicio (Ahorro/Desahorro)			12,730,934.47		12,730,934.47
Resultados de Ejercicios Anteriores		7,205,647.55	3,574,264.50		3,631,383.05
Revalúos					-
Reservas					-
Rectificaciones de Resultados de Ejercicios Anteriores					-
Cambios en el Exceso o Insuficiencia en la Actualización de la Hacienda Pública / Patrimonio Neto de 2026					-
Resultado por Posición Monetaria					-
Resultado por Tenencia de Activos no Monetarios					-
Hacienda Pública / Patrimonio Neto Final de 2026	157,440,786.45	102,817,732.49	12,730,934.47		67,353,988.43

Bajo protesta de decir verdad declaramos que los Estados Financieros y sus notas, son razonablemente correctos y son responsabilidad del emisor


C.F.P. Beatriz Adriana Cota Rivera
Jefe de Depto. Programación y Presupuesto


Ing. Miguel Angel Salazar Candia
Rector

UNIVERSIDAD TECNOLÓGICA DE NOGALES, SONORA
 Estado de Cambios en la Situación Financiera
 Del 01 de Enero al 31 de marzo de 2026

ETCA-I-05

(Cifras en Pesos)

INFORME TRIMESTRAL: Primero

Concepto	Origen	Aplicación
ACTIVO	0.00	5,628,545.87
Activo Circulante	0.00	5,628,545.87
Efectivo y Equivalentes	0.00	5,601,218.73
Derechos a Recibir Efectivo o Equivalentes	0.00	3,327.14
Derechos a Recibir Bienes o Servicios	0.00	24,000.00
Inventarios	0.00	0.00
Almacenes	0.00	0.00
Estimación por Pérdida o Deterioro de Activos Circulantes	0.00	0.00
Otros Activos Circulantes	0.00	0.00
Activo No Circulante	0.00	0.00
Inversiones Financieras a Largo Plazo	0.00	0.00
Derechos a Recibir Efectivo o Equivalentes a Largo Plazo	0.00	0.00
Bienes Inmuebles, Infraestructura y Construcciones en Proceso	0.00	0.00
Bienes Muebles	0.00	0.00
Activos Intangibles	0.00	0.00
Depreciación, Deterioro y Amortización Acumulada de Bienes	0.00	0.00
Activos Diferidos	0.00	0.00
Estimación por Pérdida o Deterioro de Activos no Circulantes	0.00	0.00
Otros Activos no Circulantes	0.00	0.00
PASIVO	139,060.04	3,610,065.59
Pasivo Circulante	139,060.04	3,610,065.59
Cuentas por Pagar a Corto Plazo	0.00	3,610,065.59
Documentos por Pagar a Corto Plazo	0.00	0.00
Porción a Corto Plazo de la Deuda Pública a Largo Plazo	0.00	0.00
Títulos y Valores a Corto Plazo	0.00	0.00
Pasivos Diferidos a Corto Plazo	0.00	0.00
Fondos y Bienes de Terceros en Garantía y/o Administración a Corto Plazo	0.00	0.00
Provisiones a Corto Plazo	0.00	0.00
Otros Pasivos a Corto Plazo	139,060.04	0.00
Pasivo No Circulante	0.00	0.00
Cuentas por Pagar a Largo Plazo	0.00	0.00
Documentos por Pagar a Largo Plazo	0.00	0.00
Deuda Pública a Largo Plazo	0.00	0.00
Pasivos Diferidos a Largo Plazo	0.00	0.00
Fondos y Bienes de Terceros en Garantía y/o en Administración a Largo Plazo	0.00	0.00
Provisiones a Largo Plazo	0.00	0.00
HACIENDA PÚBLICA/PATRIMONIO	16,305,198.97	7,205,647.55
Hacienda Pública/Patrimonio Contribuido	0.00	0.00
Aportaciones	0.00	0.00
Donaciones de Capital	0.00	0.00
Actualización de la Hacienda Pública/Patrimonio	0.00	0.00
Hacienda Pública/Patrimonio Generado	16,305,198.97	7,205,647.55
Resultado del Ejercicio (Ahorro/ Desahorro)	16,305,198.97	0.00
Resultados de Ejercicios Anteriores	0.00	7,205,647.55
Revalúos	0.00	0.00
Reservas	0.00	0.00
Rectificaciones de Resultados de Ejercicios Anteriores	0.00	0.00
Excesos o Insuficiencia en la Actualización de la Hacienda Pública/Patrimonio	0.00	0.00
Resultado por Posición Monetaria	0.00	0.00
Resultado por Tenencia de Activos no Monetarios	0.00	0.00

Bajo protesta de decir verdad declaramos que los Estados Financieros y sus notas, son razonablemente correctos y son responsabilidad del emisor



C.F.P. Beatriz Adriana Cota Rivera
 Jefe de Depto. Programación y Presupuesto



Ing. Miguel Ángel Salazar Candia
 Rector

Estado de Flujos de Efectivo

Del 01 de Enero al 31 de marzo de 2026

(Cifras en Pesos)

INFORME TRIMESTRAL: Primero

Concepto	2026	2025
Flujos de Efectivo de las Actividades de Operación		
Origen	36,688,683.90	26,871,058.30
Impuestos	0.00	0.00
Cuotas y Aportaciones de Seguridad Social	0.00	0.00
Contribuciones de Mejoras	0.00	0.00
Derechos	0.00	0.00
Productos	98,437.22	133,850.05
Aprovechamientos	0.00	0.00
Ingresos por Venta de Bienes y Prestación de Servicios	3,086,243.64	2,425,130.51
Participaciones, Aportaciones, Convenios, Incentivos Derivados de la Colaboración Fiscal y Fondos Distintos de Aportaciones	0.00	0.00
Transferencias, Asignaciones, Subsidios y Subvenciones, y Pensiones y Jubilaciones	33,504,003.04	24,312,077.74
Otros Orígenes de Operación	0.00	0.00
Aplicación	31,087,465.17	32,052,547.73
Servicios Personales	22,158,835.26	22,081,888.06
Materiales y Suministros	147,697.69	150,420.81
Servicios Generales	1,651,216.48	1,860,607.27
Transferencias Internas y Asignaciones al Sector Público	0.00	0.00
Transferencias al resto del Sector Público	0.00	0.00
Subsidios y Subvenciones	0.00	0.00
Ayudas Sociales	0.00	0.00
Pensionamientos y Jubilaciones	0.00	0.00
Transferencias a Fideicomisos, Mandatos y Contratos Análogos	0.00	0.00
Transferencias a la Seguridad Social	0.00	0.00
Donativos	0.00	0.00
Transferencias al Exterior	0.00	0.00
Participaciones	0.00	0.00
Aportaciones	0.00	0.00
Convenios	0.00	0.00
Otras Aplicaciones de Operación	7,129,715.74	7,959,631.59
Flujos Netos de Efectivo por Actividades de Operación	5,601,218.73	-5,181,489.43
Flujos de Efectivo de las Actividades de Inversión		
Origen	0.00	0.00
Bienes Inmuebles, Infraestructura y Construcciones en Proceso	0.00	0.00
Bienes Muebles	0.00	0.00
Otros Orígenes de Inversión	0.00	0.00
Aplicación	0.00	0.00
Bienes Inmuebles, Infraestructura y Construcciones en Proceso	0.00	0.00
Bienes Muebles	0.00	0.00
Otras Aplicaciones de Inversión	0.00	0.00
Flujos Netos de Efectivo por Actividades de Inversión	0.00	0.00
Flujo de Efectivo de las Actividades de Financiamiento		
Origen	0.00	0.00
Endeudamiento Neto	0.00	0.00
Interno	0.00	0.00
Externo	0.00	0.00
Otros Orígenes de Financiamiento	0.00	0.00
Aplicación	0.00	0.00
Servicios de la Deuda	0.00	0.00
Interno	0.00	0.00
Externo	0.00	0.00
Otras Aplicaciones de Financiamiento	0.00	0.00
Flujos netos de Efectivo por Actividades de Financiamiento	0.00	0.00
Incremento/Disminución Neta en el Efectivo y Equivalentes al Efectivo	5,601,218.73	-5,181,489.43
Efectivo y Equivalentes al Efectivo al Inicio del Ejercicio	16,047,780.66	14,514,462.63
Efectivo y Equivalentes al Efectivo al Final del Ejercicio	21,648,999.39	9,332,973.20

Bajo protesta de decir verdad declaramos que los Estados Financieros y sus Notas, son razonablemente correctos y son responsabilidad del emisor



C.F.P. Beatriz Adriana Cota Rivera
Jefe de Depto. Programación y Presupuesto



Ing. Miguel Angel Salazar Candia
Rector

Estado Analítico del Activo

Del 01 de Enero al 31 de marzo de 2026

(Cifras en Pesos)

INFORME TRIMESTRAL: __Primero__

Concepto	Saldo Inicial	Cargos del Periodo	Abonos del Periodo	Saldo Final	Variación del Periodo
ACTIVO	65,992,046.29	100,455,340.35	94,826,794.48	71,620,592.16	5,628,545.87
Activo Circulante	16,052,802.82	100,455,340.35	94,826,794.48	21,681,348.69	5,628,545.87
Efectivo y Equivalentes	16,047,780.66	63,677,480.23	58,076,261.50	21,648,999.39	5,601,218.73
Derechos a Recibir Efectivo o Equivalentes	5,022.16	36,729,860.12	36,726,532.98	8,349.30	3,327.14
Derechos a Recibir Bienes o Servicios		48,000.00	24,000.00	24,000.00	24,000.00
Inventarios				0.00	0.00
Almacenes				0.00	0.00
Estimación por Pérdida o Deterioro de Activos Circulantes				0.00	0.00
Otros Activos Circulantes				0.00	0.00
Activo No Circulante	49,939,243.47	0.00	0.00	49,939,243.47	0.00
Inversiones Financieras a Largo Plazo				0.00	0.00
Derechos a Recibir Efectivo o Equivalentes a Largo Plazo				0.00	0.00
Bienes Inmuebles, Infraestructura y Construcciones en Proceso	101,554,186.90			101,554,186.90	0.00
Bienes Muebles	84,865,628.64			84,865,628.64	0.00
Activos Intangibles	5,027,548.53			5,027,548.53	0.00
Depreciación, Deterioro y Amortización Acumulada de Bienes	-141,633,051.60			-141,633,051.60	0.00
Activos Diferidos	124,931.00			124,931.00	0.00
Estimación por Pérdida o Deterioro de Activos no Circulantes				0.00	0.00
Otros Activos no Circulantes				0.00	0.00

Bajo protesta de decir verdad declaramos que los Estados Financieros y sus Notas, son razonablemente correctos y son responsabilidad del emisor



C.F.P. Beatriz Adriana Cota Rivera
Jefe de Depto. Programación y Presupuesto



Ing. Miguel Ángel Salazar Candia
Rector

UNIVERSIDAD TECNOLÓGICA DE NOGALES, SONORA

ETCA-I-08

Estado Analítico de la Deuda y Otros Pasivos

Del 01 de Enero al 31 de marzo de 2026

(Cifras en Pesos)


INFORME TRIMESTRAL: Primero

Denominación de las Deudas	Moneda de Contratación	Institución o País Acreedor	Saldo Inicial del Periodo	Saldo Final del Periodo
DEUDA PÚBLICA				
Corto Plazo				
Deuda Interna			0.00	0.00
Instituciones de Crédito			0.00	0.00
Títulos y Valores				
Arrendamientos Financieros				
Deuda Externa			0.00	0.00
Organismos Financieros Internacionales			0.00	
Deuda Bilateral				
Títulos y Valores				
Arrendamientos Financieros				
<i>Subtotal de Deuda Pública a Corto Plazo</i>			0.00	0.00
Largo Plazo				
Deuda Interna			0.00	0.00
Instituciones de Crédito				
Títulos y Valores				
Arrendamientos Financieros				
Deuda Externa			0.00	0.00
Organismos Financieros Internacionales				
Deuda Bilateral				
Títulos y Valores				
Arrendamientos Financieros				
<i>Subtotal de Deuda Pública a Largo Plazo</i>			0.00	0.00
Total de Otros Pasivos			7,737,609.28	4,266,603.73
Total de Deuda Pública y Otros Pasivos			7,737,609.28	4,266,603.73

Bajo protesta de decir verdad declaramos que los Estados Financieros y sus Notas, son razonablemente correctos y son responsabilidad del emisor



C.F.P Beatriz Adriana Cota Rivera
Jefe de Depto. Programacion y Presupuesto



Ing. Miguel Ángel Salazar Candia
Rector

UNIVERSIDAD TECNOLÓGICA DE NOGALES, SONORA
Informe Analítico de la Deuda Pública y Otros Pasivos - LDF
Del 01 de Enero al 31 de marzo de 2026
(PESOS)

ETCA-I-09

INFORME TRIMESTRAL: Primero


Denominación de la Deuda Pública y Otros Pasivos (c)	Saldo al 31 de diciembre de 2024(d)	Disposiciones del Periodo (e)	Amortizaciones del Periodo (f)	Revaluaciones, Reclasificaciones y Otros Ajustes (g)	Saldo Final del Periodo (h) h=d+e-f+g	Pago de Intereses del Periodo (i)	Pago de Comisiones y demás costos asociados durante el Periodo (j)
1. Deuda Pública (1=A+B)							
A. Corto Plazo (A=a1+a2+a3)							
a1) Instituciones de Crédito							
a2) Títulos y Valores							
a3) Arrendamientos Financieros							
B. Largo Plazo (B=b1+b2+b3)							
b1) Instituciones de Crédito							
b2) Títulos y Valores							
b3) Arrendamientos Financieros							
2. Otros Pasivos	7,737,609.28				4,266,603.73		
3. Total de la Deuda Pública y Otros Pasivos (3=1+2)	7,737,609.28				4,266,603.73		
4. Deuda Contingente 1 (informativo)							
A. Deuda Contingente 1							
B. Deuda Contingente 2							
C. Deuda Contingente XX							
5. Valor de Instrumentos Bono Cupón Cero 2 (Informativo)							
A. Instrumento Bono Cupón Cero 1							
B. Instrumento Bono Cupón Cero 2							
C. Instrumento Bono Cupón Cero XX							

Se refiere a cualquier financiamiento sin fuente o garantía de pago definida, que sea asumida de manera solidaria o subsidiaria por las Entidades Federativas con sus Municipios, organismos descentralizados y empresas de participación estatal mayoritaria y fideicomisos, locales o municipales, y por los Municipios con sus respectivos organismos descentralizados y empresas de participación municipal mayoritaria.
Se refiere al valor del Bono Cupón Cero que respalda el pago de los créditos asociados al mismo (Activo).

Obligaciones a Corto Plazo (k)	Monto Contratado (l)	Plazo Pactado (m)	Tasa de Interés (n)	Comisiones y Costos Relacionados (o)	Tasa Efectiva (p)
6. Obligaciones a Corto Plazo (Informativo)					
A. Crédito 1					
B. Crédito 2					
C. Crédito XX					



C.F.P Beatriz Adriana Cota Rivera
Jefe de Depto. Programación y Presupuesto



Miguel Angel Salazar Candia
Rector

UNIVERSIDAD TECNOLÓGICA DE NOGALES, SONORA
Informe Analítico de Obligaciones Diferentes de Financiamientos – LDF
 Del 01 de Enero al 31 de marzo de 2026

ETCA-I-10


INFORME TRIMESTRAL: Primero

(PESOS)

Denominación de las Obligaciones Diferentes de Financiamiento (c)	Fecha del Contrato (d)	Fecha de inicio de operación del proyecto (e)	Fecha de vencimiento (f)	Monto de la inversión pactado (g)	Plazo pactado (h)	Monto promedio mensual del pago de la contraprestación (i)	Monto promedio mensual del pago de la contraprestación correspondiente al pago de inversión (j)	Monto pagado de la inversión actualizado al XX de XXXXXX de 2025 (l)	Monto pagado de la inversión al XX de XXXXXX de 2025 (k)	Saldo pendiente por pagar de la inversión al XX de XXXXXX de 2025 (m = g - l)
Nada que informar en este Apartado										
A. Asociaciones Público Privadas (APP's) (A=a+b+c+d)										
a) APP 1										
b) APP 2										
c) APP 3										
d) APP XX										
B. Otros Instrumentos (B=a+b+c+d)										
a) Otro Instrumento 1										
b) Otro Instrumento 2										
c) Otro Instrumento 3										
d) Otro Instrumento XX										
C. Total de Obligaciones Diferentes de Financiamiento (C=A+B)										



C.F.P. Beatriz Adriana Cota Rivera
 Jefe de Depto. Programación y Presupuesto



Ing. Miguel Angel Salazar Candia
 Rector

A Corto Plazo

Nada que informar en este
Apartado

A Mediano Plazo

y de acuerdo con lo que acontezca, desaparecen o se convierten en pasivos reales por ejemplo,

juicios, garantías, avales, costos de planes de pensiones, jubilaciones, etc.

A Largo Plazo

Bajo protesta de decir verdad declaramos que los Estados Financieros y sus Notas, son razonablemente correctos y son responsabilidad del emisor



C.F.P. Beatriz Adriana Cota Rivera
Jefe de Depto. Programación y Presupuesto



Ing. Miguel Ángel Salazar Candia
Rector

UNIVERSIDAD TECNOLÓGICA DE NOGALES, SONORA
NOTAS A LOS ESTADOS FINANCIEROS
01 DE ENERO AL 31 DE MARZO DEL 2026
(EXPRESADAS EN PESOS)

Con el propósito de dar cumplimiento a los artículos 46, fracción I, inciso g), 47, 48 y 49 de la Ley General de Contabilidad Gubernamental (LGCG), a continuación, se presentará los tres tipos de notas que acompañan los estados financieros:

- A) Notas de gestión administrativa.
- B) Notas de desglose.
- C) Notas de memoria (cuentas de orden).

A) NOTAS DE GESTIÓN ADMINISTRATIVA.

- Introducción. -

Los Estados Financieros de la Universidad Tecnológica de Nogales, Sonora (Universidad), proveen de información financiera a sus principales usuarios, la ciudadanía, a los administradores de la Secretaría de Hacienda que integran el Poder Ejecutivo del Gobierno del Estado, a la Secretaría de Educación y Cultura, la Coordinación General de Universidades Tecnológicas y Politécnicas, y a las Entidades Fiscalizadoras, al H. Congreso del Estado de Sonora

El objetivo del presente documento es la revelación de los aspectos económicos financieros más relevantes que influyeron en las decisiones del período y que fueron considerados en la elaboración de los estados financieros para la mayor comprensión de estos.

De esta manera se informa y explica la respuesta de la Universidad a las condiciones relacionadas con la información financiera de cada período de gestión.

Los Estados Financieros de la Universidad Tecnológica de Nogales, Sonora, son elaborados por la Dirección de Administración y Finanzas a través del Departamento de Contabilidad y Finanzas y formulados con sustento a las disposiciones legales, normas contables y presupuestales del Estado, con avances en apego a los criterios de armonización que dicta la Ley General de Contabilidad Gubernamental y las Normas y Metodologías para la Emisión de la Información Financiera, siendo ésta una fuente de información confiable, que facilita las tareas de evaluación y fiscalización del origen de los ingresos y del destino del gasto.


MRS

1.- Autorización e Historia.

a) Fecha de creación del ente.

La Universidad Tecnológica de Nogales, Sonora es un Organismo Público Descentralizado del Gobierno del Estado, con personalidad jurídica y patrimonio propio, con el objeto de impartir e impulsar la educación Media y Superior, en los niveles de Técnico Superior Universitario (TSU) e Ingeniería.

El Gobierno del Estado de Sonora, suscribió el día 30 de abril de 1998, el convenio con la Secretaría de Educación Pública, mediante el cual ambas entidades se comprometen a crear y sostener la Universidad Tecnológica de Nogales, Sonora.

Publicado el Decreto de Creación en el Boletín Oficial No. 29 Sección I Tomo CLXII de fecha jueves 8 de octubre de 1998.

b) Las principales modificaciones.

La modificación que ha presentado a la organización se dio en el ejercicio fiscal del 2009. Publicada en Boletín Oficial Tomo CLXXXIII, Número 35 Sección III de fecha 30 de abril del 2009, la cual consiste en proporcionar educación a nivel de ingeniería o licenciatura.

2.- Panorama Económico y Financiero.

Con respecto al entorno bajo el cual se desarrollan las operaciones de la Universidad, se presentan en una etapa de apertura de ejercicio donde la programación de los recursos por parte de los Gobiernos del Estado y el Gobierno Federal, se utilizarán para incrementar la matrícula y en el desarrollo de la universidad, se finalizara la adquisición de equipamiento moderno para un mejor aprovechamiento por parte de los alumnos, con los recursos remanentes de los programas especiales que maneja la Universidad.

3.- Organización y Objeto Social.

a) Objeto Social

La Administración de la Universidad Tecnológica de Nogales, Sonora, tiene por objeto de acuerdo a lo señalado en el Decreto de Creación en su Artículo 4.- "La Universidad Tecnológica de Nogales, Sonora, tendrá por objeto impartir educación del tipo superior tecnológica, para formar profesionistas a los que se les denominará Técnico Superior Universitario, con aptitudes y conocimientos científicos y tecnológicos para aplicarlos en la solución creativa de los problemas que afectan a los sectores público, privado y social de estado y el país.

b) Atribuciones de la Universidad:

- ✓ Crear la organización administrativa que le sea conveniente y contratar los recursos humanos necesarios para su operación de conformidad con el presupuesto anual de egresos aprobado por el Consejo Directivo.
- ✓ Adoptar el modelo educativo del Sistema Nacional de Universidades Tecnológicas y Politécnicas, y la estructura orgánica básica de conformidad con los lineamientos que al efecto se expidan;

[Handwritten signature and date]
Mars

- ✓ Someter los planes y programas de estudio, así como sus adiciones o reformas a la aprobación de la autoridad correspondiente;
 - ✓ Expedir certificados de estudios, títulos, diplomas, reconocimientos, distinciones especiales y otros que así se requieran, conforme a las disposiciones aplicables;
 - ✓ Planear, formular y desarrollar sus programas de investigación tecnológica e impulsar ésta;
 - ✓ Ajustar el calendario escolar al aprobado por la autoridad educativa competente
 - ✓ Establecer los procedimientos y requisitos de acreditación y certificación de estudios, de acuerdo con las disposiciones aplicables;
 - ✓ Revalidar y otorgar equivalencias de estudios de conformidad con lo establecido por la Ley General de Educación;
 - ✓ Reglamentar los procedimientos de selección e ingreso de los alumnos, así como para su permanencia en la Institución;
 - ✓ Reglamentar los procedimientos de ingreso, permanencia y promoción, en su caso, del personal académico, atendiendo las recomendaciones que surjan en el seno de las instancias competentes;
 - ✓ Planear, desarrollar e impartir programas de superación y actualización académica y dirigirlos tanto a la comunidad universitaria, como a la población en general;
 - ✓ Organizar actividades culturales y deportivas que permitan a la comunidad el acceso a las diversas manifestaciones culturales;
 - ✓ Impulsar estrategias de participación y concertación con los sectores público, privado y social para la realización de actividades productivas con un alto nivel de eficiencia y sentido social;
 - ✓ Administrar libremente su patrimonio con sujeción al marco legal que le impone su carácter de Organismo Público Descentralizado; y
 - ✓ Expedir las disposiciones necesarias a fin de hacer efectivas las atribuciones que este Decreto le confiere para el cumplimiento de su objeto.
- C) Ejercicio fiscal. - Las cifras contenidas en el Estado Financieros y que se menciona son al **31 de diciembre del 2025 y su ejercicio fiscal comprende del 01 de enero al 31 de marzo del 2026.**

D) Régimen Jurídico. -

- ✓ Constitución Política de los Estados Unidos Mexicanos.
- ✓ Ley General de Contabilidad Gubernamental
- ✓ Constitución Política del Estado Libre y Soberano de Sonora.
- ✓ Ley Federal del Trabajo
- ✓ Ley Orgánica del Poder Ejecutivo del Estado de Sonora
- ✓ Ley No. 54 de Responsabilidades de los Servidores Públicos del Estado y de los Municipios.
- ✓ Ley No. 113 del Presupuesto de Egresos, Contabilidad Gubernamental y Gasto Público Estatal.
- ✓ Ley de Adquisiciones Arrendamientos y Servicios del Sector Público.



Handwritten signature and initials in blue ink, including a large stylized mark and the letters 'MKCB' written vertically.

- ✓ Reglamento de la Ley del Presupuesto de Egresos, Contabilidad Gubernamental y Gasto Público Estatal.
- ✓ Ley del Instituto de Seguridad y Servicios Sociales de los Trabajadores del Estado.

E) Consideraciones fiscales del ente; revelar el tipo de contribuciones que esté obligado a pagar o retener.

La Universidad Tecnológica de Nogales, Sonora de conformidad con las leyes respectivas, no es contribuyente del Impuesto Sobre la Renta, teniendo como obligación retener y enterar el Impuesto Sobre la Renta retenido a los trabajadores, profesionistas y arrendadores personas físicas, así como de exigir la documentación que reúna los requisitos fiscales cuando se efectúen pagos a terceros y se esté obligado a ello en los términos de la Ley del Impuesto Sobre la Renta.

Así mismo, La Universidad es contribuyente del Impuesto al Valor Agregado, mismo que es cobrado en arrendamientos, asimismo el Impuesto al Valor Agregado que le es trasladado en la adquisición de bienes y servicios, se incluye como parte del costo de adquisición de dichos bienes o como parte de una erogación realizada.

F) Estructura Organizacional Básica.

El Manual de Organización contempla la estructura Orgánica que opera la Universidad Tecnológica de Nogales, Sonora, su contenido contempla las funciones principales de las distintas áreas que conforman la estructura orgánica y tiene por Objeto establecer la Organización y las Disposiciones que rigen el funcionamiento del mismo.

G) Fideicomisos, mandatos y análogos de los cuales es fideicomitente o fiduciario.

La Universidad Tecnológica de Nogales, Sonora no se encuentra actualmente en los supuestos de este apartado.

4. Bases para la preparación de Estados Financieros.

a) En cumplimiento a las disposiciones emitidas de acuerdo a la LGCG, La Universidad Tecnológica de Nogales, Sonora ha venido implementando una serie de medidas tendiente a cumplir con dichas disposiciones, para lo cual se ha venido apoyando con diversas herramientas a través del uso de las tecnologías de la información, (SACG.NET de INDETEC), en la cual se han estado desarrollando cuidando que en el mismo desarrollo e implementación se apeguen a las diversas normatividades emitidas por el Consejo de Armonización Contable, de igual forma aplicando cuando así se requiere la aplicación de diversas disposiciones estatales, algunas disposiciones se encuentran aún en su implementación derivado de las mismas disposiciones emanadas por el CONAC.

Para la armonización del Sistema de Contabilidad Gubernamental la Universidad Tecnológica de Nogales, Sonora se ha visto en la necesidad de adecuar dentro de su organización interna algunos procesos, así como implementar modificaciones en los diversos sistemas que le permitan dar cumplimiento a los diversos elementos

APM/B

técnicos-contables, el Marco Conceptual y los Postulados Básicos de Contabilidad Gubernamental, se dispone de lista de Cuentas alineadas al plan de cuentas; clasificadores presupuestarios armonizados y las respectivas matrices de conversión.

- b) La base de medición utilizada en el registro de las operaciones para la elaboración de los Estados Financieros es a Costo histórico
- c) Postulados básicos de la Contabilidad Gubernamental aprobados por la CONAC
 - ✓ Sustancia Económica
 - ✓ Entes Públicos
 - ✓ Existencia Permanente
 - ✓ Revelación Suficiente
 - ✓ Importancia Relativa
 - ✓ Registro e Integración Presupuestaria
 - ✓ Consolidación de la Información Financiera
 - ✓ Devengo Contable
 - ✓ Valuación
 - ✓ Dualidad Económica
 - ✓ Consistencia
- d) Normatividad supletoria. En caso de emplear varios grupos de normatividades (normatividades supletorias), deberá realizar la justificación razonable correspondiente, su alineación con los PBCG y a las características cualitativas asociadas descritas en el Marco Conceptual de Contabilidad Gubernamental (MCCG) y sus modificaciones.

La Universidad Tecnológica de Nogales, Sonora no cuenta con normatividad supletoria.

- e) Para las entidades que por primera vez estén implementando la base de devengado de acuerdo con la Ley de Contabilidad.
 - Revelar las nuevas políticas de reconocimiento;
 - Su plan de implementación;
 - Revelar los cambios en las políticas, la clasificación y medición de las mismas, así como su impacto en la información financiera, y
 - Presentar los últimos estados financieros con la normatividad anteriormente utilizada con las nuevas políticas para fines de comparación en la transición a la base devengado.
- f) La Universidad Tecnológica de Nogales, Sonora no aplica en este inciso.

5. Políticas de Contabilidad Significativas

- a) En los presentes Estados Financieros no se aplica algún método para la actualización de los activos, pasivos y hacienda Pública y/o Patrimonio.

ARM

- b) La Universidad Tecnológica de Nogales, Sonora no realizo operaciones en el extranjero.
- c) Los Inventarios con que cuenta la Universidad Tecnológica de Nogales, Sonora, son únicamente activos fijos valuados a costo histórico.
- d) Los estados financieros no presentan registros de reservas.
- e) Beneficios a empleados: revelar el cálculo de la reserva actuarial, valor presente de los ingresos esperados comparado con el valor presente de la estimación de gastos tanto de los beneficiarios actuales como futuros.
La Universidad Tecnológica de Nogales, Sonora no aplica este inciso.
- f) Provisiones: objetivo de su creación, monto y plazo.
La Universidad Tecnológica de Nogales, Sonora no tiene provisiones aparte de las que son expuestas en el pasivo de las Notas al Estado de Situación Financiera.
- g) Reservas: objetivo de su creación, monto y plazo.
La Universidad Tecnológica de Nogales, Sonora no cuenta con reservas, pues no se genera ahorro al cierre de los ejercicios.
- h) Cambios en políticas contables y corrección de errores junto con la revelación de los efectos que se tendrá en la información financiera del ente público, ya sea retrospectivos o prospectivos.
La Universidad Tecnológica de Nogales, Sonora cuenta únicamente con un cambio de políticas contables el cual se realiza su rectificación de las depreciaciones al cierre del ejercicio fiscal.
- i) Reclasificaciones: se deben revelar todos aquellos movimientos entre cuentas por efectos de cambios en los tipos de operaciones.
- j) Depuración y cancelación de saldos.

6. Posición en Moneda Extranjera y Protección por Riesgo Cambiario:


Se informará sobre:

- a) Activos en moneda extranjera.
- b) Pasivos en moneda extranjera.
- c) Posición en moneda extranjera.
- d) Tipo de cambio.
- e) Equivalente en moneda nacional.

Lo anterior, por cada tipo de moneda extranjera que se encuentre en los rubros de activo y pasivo.

Adicionalmente, se informará sobre los métodos de protección de riesgo por variaciones en el tipo de cambio.

La Universidad Tecnológica de Nogales, Sonora no cuenta con operaciones en moneda extranjera, que representen algún riesgo cambiario.

 HKB

7. Reporte Analítico del Activo

- a) En las hojas posteriores de estas notas se informa sobre los porcentajes de depreciación, deterioro o amortización utilizados en nuestros activos fijos.
- b) A la fecha no se han cambiado los porcentajes de depreciación en ningún activo fijo.
- c) No existen gastos capitalizados en el ejercicio tanto financieros como de investigación y desarrollo.
- d) No hay inversiones financieras que generen algún riesgo por tipo de cambio o tipo de interés.
- e) La Universidad no ha construido algún inmueble que tenga que dar de alta, estas edificaciones las realiza el Instituto Sonorense de Infraestructura Educativa.
- f) No existe ninguna circunstancia que afecte los bienes de la institución, como embargo, garantías, litigios, baja en inversiones, lo único que se tiene es un juicio laboral que pudiera afectar en un futuro, sino hubiera recursos para pagar esta contingencia laboral.
- g) No hay desmantelamientos de Activos Fijos.
- h) Para una mejor administración de los activos fijos se está alimentando al sistema de contabilidad gubernamental SAACG.Net, por parte del departamento de recursos materiales. Actualmente al **31 de marzo del 2026**, se han hecho llegar inconsistencias detectadas en el sistema de la carga de la información de inventarios.

Adicionalmente, se deben incluir las explicaciones de las principales variaciones en el activo, en cuadros comparativos como sigue:

- a) Únicamente se tienen inversiones en valores al día siguiente, como se en el apartado de las notas de situación financiera-activo.
- b) No se tiene Patrimonio de organismos descentralizados de Control Presupuestario Indirecto.
- c) No se tienen inversiones en empresas de participación mayoritaria.
- d) No se tienen inversiones en empresas de participación minoritaria.
- e) La Universidad Tecnológica de Nogales, Sonora cuenta con un patrimonio de organismos descentralizados de control presupuestario directo.

8.- No se tienen fideicomisos, Mandatos, y análogos en este ejercicio.

9.- Reporte de Recaudación del 01 al 31 de marzo del 2026.

- a) Análisis del comportamiento de la recaudación correspondiente al ente público o cualquier tipo de ingreso, de forma separada los ingresos locales de los federales.

WKRCS
A

CONCEPTO	Ingresos Propios	Subsidio Estatal	Subsidio Federal	Programas especiales
Subsidio ordinario		17,878,051.04	15,576,797.00	
Subsidio extraordinario				
Colegiaturas	2,920,353.72			
Plataformas	4,410.00			
Arrendamientos	88,743.05			
Cursos	54,000.00			
Rendimientos	239.85			
Certificaciones CONOCER	0			
Otros ingresos	18,497.02			98,437.22
Total	3,086,243.64	17,878,051.04	15,576,797.00	98,437.22

b) Proyección de la recaudación e ingresos en el mediano plazo. Se estima que la recaudación solamente crecerá por los porcentajes permitidos por ley de año a año.

10.- Información sobre la Deuda y el Reporte analítico de la Deuda.

No aplica, no se tiene deuda documentada de ninguna índole, solo el trámite de pago de proveedores.

11.- Calificaciones otorgadas: ninguna a la fecha, no ha sido necesario calificación crediticia.

12.- Proceso de mejora:


a) Se actualizo el Sistema de Gestión de la Calidad ISO 21001-2018, donde se establecen políticas de operación de la Universidad, en cuanto la atención de los distintos clientes, como son proveedores, alumnos y empleados de la institución.

b) Se manejan políticas internas de administración, que establecen pasos para la consecución de los objetivos de la administración en cuanto a atención a alumnos, proceso de nóminas y proceso de pago a proveedores.

13.- Información por segmentos: Porque la Universidad es un solo establecimiento y las instancias gubernamentales piden la información concentrada de la universidad, no se segmentan sus operaciones.

14.- Eventos posteriores al cierre: A la fecha no hay eventos posteriores al cierre.

15.- Partes relacionadas: No se tienen partes relacionadas que ejerzan influencia sobre las decisiones financieras y operativas de la Universidad.

MKRS


16.- “Bajo protesta de decir verdad declaramos que los Estados Financieros y sus notas, son razonablemente correctos y son responsabilidad del emisor”

H. Nogales, Sonora a 09 de abril del 2026.



Elaboró:

CP. Gema Vanessa Loroña López
Jefa de Dpto. de Contabilidad



Revisó:

Lic. Marcia Kalery Romero Bonorand
Directora de Administración y Finanzas



Autorizó:
Ing. Miguel Ángel Salazar Candia
Rector de la Universidad Tecnológica de Nogales, Sonora

B) NOTAS DE DESGLOSE

I) NOTAS AL ESTADO DE ACTIVIDADES

INGRESOS Y OTROS BENEFICIOS

Ingresos de gestión

1. Las cuentas que integran los ingresos presentan los siguientes saldos al **31 de marzo del 2026**.

INGRESOS Y OTROS BENEFICIOS	2026	2025
INGRESOS DE GESTIÓN	2,889,144.51	11,341,726.92
Impuestos	0	0
Cuotas y Aportaciones de Seguridad Social	0	0
Contribuciones de mejoras	0	0
Derechos	0	0
Productos	98,437.22	475,255.36
Aprovechamientos	0	0
Ingresos por venta de bienes y servicios	3,086,243.64	10,866,471.56
PARTICIPACIONES, APORTACIONES, CONVENIOS, INCENTIVOS DERIVADOS DE LA COLABORACION FISCAL, FONDOS DISTINTOS DE APORTACIONES, TRANSFERENCIAS, ASIGNACIONES, SUBSIDIOS Y SUBVENCIONES, Y PENSIONES Y JUBILACIONES	33,454,848.04	128,754,423.66
PARTICIPACIONES, APORTACIONES, CONVENIOS, INCENTIVOS DERIVADOS DE LA COLABORACION FISCAL, FONDOS DISTINTOS DE APORTACIONES	0	0
TRANSFERENCIAS, ASIGNACIONES, SUBSIDIOS Y SUBVENCIONES, Y PENSIONES Y JUBILACIONES	33,454,848.04	128,754,423.66
Otros Ingresos y Beneficios	0	0
Ingresos Financieros	0	0
Incremento por Variación de Inventarios	0	0
Disminución del Exceso de Estimaciones por Pérdida o Deterioro u Obsolescencia	0	0
Disminución del Exceso de Provisiones	0	0
Otros Ingresos y Beneficios Varios	0	0
Total de Ingresos y Otros Beneficios	36,688,683.90	140,096,150.58

De los Ingresos de Gestión la cuenta de Productos contiene el rendimiento de cuentas de programas especiales representando un **0.27%**, los ingresos propios representan el **8.41%** de lo recaudado desglosándose de las colegiaturas, arrendamientos de espacios en la Universidad, cursos, plataforma de idiomas, exámenes extraordinarios, donativos de libros y rendimientos de cuentas bancarias de la Universidad.

De los subsidios corresponden el **91.32%** al presupuesto Estatal y federal de la totalidad de los ingresos recaudados al **31 marzo del 2026**.

4/12/26

GASTOS Y OTRAS PERDIDAS

GASTOS DE FUNCIONAMIENTO	2026	2025
Servicios personales	22,158,835.26	119,932,557.19
Materiales y suministros	147,697.69	1,662,046.73
Servicios generales	1,651,216.48	14,265,514.78
	23,957,749.43	135,860,118.70

TRANSFERENCIAS, ASIGNACIONES, SUBSIDIOS Y OTRAS AYUDAS

Transferencias, Asignaciones, Subsidios y Otras Ayudas	2026	2025
Transferencias Internas y Asignaciones al Sector Público	0	0
Transferencias al Resto del Sector Público	0	0
Subsidios y Subvenciones	33,504,003.04	128,754,423.66
Ayudas Sociales	0	0
Pensiones y Jubilaciones	0	0
Transferencias a Fideicomisos, Mandatos y Contratos Análogos	0	0
Transferencias a la Seguridad Social	0	0
Donativos	0	0
Transferencias al Exterior	0	0

INTERESES, COMISIONES Y OTROS GASTOS DE LA DEUDA PÚBLICA

Intereses, Comisiones y Otros Gastos de la Deuda Pública	2026	2025
Intereses de la Deuda Pública	0	0
Comisiones de la Deuda Pública	0	0
Gastos de la Deuda Pública	0	0
Costo por Coberturas	0	0
Apoyos Financieros	0	0

OTROS GASTOS Y PÉRDIDAS EXTRAORDINARIAS

Otros Gastos y Pérdidas Extraordinarias	2026	2025
Estimaciones, Depreciaciones, Deterioros, Obsolescencia y Amortizaciones	0	7,810,284.43
Provisiones	0	0
Disminución de Inventarios	0	0
Otros Gastos	0	0

4/12/23

Estimaciones, depreciaciones, deterioros, obsolescencia y amortizaciones por la cantidad de:

- Ejercicio 2026 un importe de \$0.
- Ejercicio 2025 un importe de \$7,810,296.38.
- Ejercicio 2024 un importe de \$7,810,284.43.
- Ejercicio 2023 un importe de \$7,120,433.52.
- Ejercicio 2022 un importe de \$7,182,588.46.

Cabe mencionar que la información plasmada en las depreciaciones es acumulativa de años anteriores, lo cual se está trabajando para la homologación con lo cargado en el apartado de bienes patrimoniales del sistema SAACG.Net

Inversión Pública	2026	2025
Inversión Pública no Capitalizable	0	0

La Universidad no cuenta con inversión pública al **31 marzo del 2026**.

II) NOTAS AL ESTADO DE SITUACION FINANCIERA.

ACTIVO

1. Efectivo y equivalentes

Se informará acerca de los fondos con afectación específica, el tipo y monto de los mismos; de las inversiones temporales se revelará su tipo y monto.

Este rubro se integra al **31 marzo del 2026**.

Concepto	Efectivo	Bancos	Depósitos en fondos de inversión	Observaciones
Fondo fijo	0	0	0	
Bancomer	0	1,332,247.31	0	Vencimiento 1 día
Banorte	0	257,010.94	0	Vencimiento 1 día
Scotiabank	0	13,920,507.99	0	
Total cuentas de operación	0	15,509,766.24	0	Recursos de operación
Apoyo Infra 2012	0	0	6,139,233.15	Vencimiento 1 día
Total Programas E. cta.	0	0	6,139,233.15	Rec. Etiquetados
TOTAL RECURSOS	0	15,509,766.24	6,139,233.15	

El rubro de efectivo corresponde a un fondo revolvente para la operación de diversos gastos de las distintas unidades administrativas en su mayoría se utiliza para compras menores.

Handwritten initials 'MKLB' and a signature in blue ink.

El rubro de depósitos en fondos de inversión representa remanentes de recursos presupuestales comprometidos en Programa Apoyo a la Infraestructura 2012, del Programa de Apoyo al Desarrollo de la Educación Superior.

2. Derechos a recibir Efectivo y Equivalentes y Bienes o servicios

La cuenta de derechos a recibir efectivo o equivalentes se encuentra integrada de la siguiente manera;

Concepto	Importe	Vencimiento
Deudores Diversos por cobrar	\$ 8,349.30	Menor a 30 días
Total	\$ 8,349.30	

En el concepto de cuentas por cobrar se tiene un saldo de \$11,249.10 por créditos pendientes de cobro a empleados de gastos por comprobar, y de clientes, cursos y otros (2,899.80) al **31 de marzo del 2026**.

Se encuentra en proceso la implementaran de políticas de documentos por cobrar para mejor control interno, el cual fue recomendación por parte del Instituto Superior de Auditoria y Fiscalización.

Inventarios no se tienen en este ejercicio.

4. Almacenes no se tienen en este ejercicio.
5. Inversiones financieras no se tienen en este ejercicio.
6. Bienes Muebles, Inmuebles e Intangibles.

Bienes inmuebles, infraestructura y construcciones en proceso se integra como sigue:

Bienes inmuebles, infraestructura (a costo de adquisición)	Importe	Método de depreciación (vida útil) y tasas dep.	Estado del bien
Terrenos	1,246,977.83	3.3%	Regular
Edificios no habitacionales	100,307,209.07	3.3%	Regular
Construcciones en proceso	0	0	N/A
Otros bienes inmuebles	0	0	N/A
Total	101,554,186.90		

Representan los bienes inmuebles propiedad de la Institución, terrenos, campos deportivos y edificios, están valuados a costo adquisición.

SM
MKLB
PR

10. Estimaciones y deterioros

Bienes muebles se integra de la siguiente manera:

Bienes muebles	Importe	Método de depreciación (vida útil) y tasas dep.	Estado del bien
Muebles de oficina y Estantería	6,716,855.02	10%	Regular
Equipo de Cómputo y Tecnologías de la información	26,807,367.80	33.3%	Regular
Otros Mobiliarios y equipo de administración	1,001,732.16	10%	Regular
Mobiliario y equipo para escuelas, laboratorios y talleres	12,155,807.06	10%	Regular
Equipos y Aparatos Audiovisuales	1,077,793.46	10%	Regular
Otros Mobiliarios y Equipo Educativo Recreativo	24,400,748.82	10%	Regular
Cámaras Fotográficas y de Video	65,625.71	10%	Regular
Equipo e instrumental médico y de laboratorio	66,908.80	10%	Regular
Equipo de transporte	3,591,341.00	25%	Regular
Otros Equipos de transporte	856,656.52	25%	Regular
Equipos de Comunicación y Telecomunicación	13,882.45	10%	Regular
Herramientas y Maquinas-Herramientas	4,282,891.29	10%	Regular
Maquinaria y Equipo Industrial	2,249,815.09	10%	Regular
Sistemas Aire/Acondicionado	1,127,706.66	10%	Regular
Herramientas	53,702.05	10%	Regular
Obras de Arte y objetos valiosos	396,794.75	Sin depreciación	Regular
Total	\$ 84,865,628.64		

Incluye los bienes de activo fijo adquiridos por la institución y los que le fueron donados.

La depreciación acumulada de bienes muebles e inmuebles se aplica desde el año 1998 hasta el año **2025**, y el importe al **31 de marzo del 2026 es de \$ 141,633,051.60.**

Activos intangibles se encuentra integrado como sigue:

Activos intangibles	Importe	Método de depreciación (vida útil) y tasas dep.
Licencias informáticas	5,027,548.53	33.3%
Total	5,027,548.53	

Este importe está representado por las licencias propiedad de la institución de software.

SMM
B

11. Otros activos

La cuenta activos diferidos se integra de la siguiente manera:

Activos diferidos	Importe	Método de depreciación (vida útil) y tasas dep
Otros activos diferidos	68,236.00	Sin depreciación
Otros activos diferidos	56,695.00	Sin depreciación
Total	124,931.00	

Son Depósitos en garantía de Comisión Federal de Electricidad.

Se recibió una solicitud por parte de la Comisión Federal de Electricidad del depósito de garantía para el aumento de la demanda de KW de la Universidad, en la que implicaría un costo extraordinario solicitándonos un depósito en garantía con el número de oficio 0473/2024 por un importe de \$56,695.00.

PASIVO

1. Cuentas por pagar a corto plazo integrada por los siguientes conceptos:

Cuentas por pagar a corto plazo	Importe	Vencimiento
Retenciones y contribuciones por pagar	3,556,544.32	Menor 30 días
Pasivo proveedores	66,523.38	Menor 240 días
Servicios personales por pagar a corto	16,375.86	Menor a 30 días
Total	3,639,443.56	

Otros pasivos a corto plazo:

Otros pasivos a corto plazo	Importe	Vencimiento
Otros pasivos circulantes	\$609,287.67	Menor 30 Días
Total	\$609,287.67	

Los otros pasivos circulantes son: colegiaturas pendientes de facturar, retenciones de, ahorro solidario, ISSSTE, y retenciones cuotas sindicales al **31 de marzo del 2026**.

Se encuentra en proceso de retorno a los trabajadores el importe por **\$36,767.00** correspondiente a retenciones del ISSSTE.

Hacienda pública/patrimonio contribuido se integra por los siguientes conceptos:

Hacienda pública/patrimonio	Importe
Donaciones de Capital (Activo Fijo)	157,440,786.45
Resultado de Ejercicios Anteriores (Depreciaciones)	(78,532,107.33)
Resultado de ejercicios anteriores 2013	12,200,374.20
Resultado de ejercicios anteriores 2014	(4,647,489.70)

Handwritten signature/initials

Handwritten signature

Resultado del ejercicio 2015 Desahorro	(3,035,665.45)
Resultado del ejercicio 2016 ahorro	3,817,963.08
Resultado del ejercicio 2017	1,196,788.68
Resultado del ejercicio 2018	(1,191,600.50)
Resultado del ejercicio 2019	(2,083,128.41)
Resultado del ejercicio 2020	(5,038,701.85)
Resultado del ejercicio 2021	(2,751,646.45)
Resultado del ejercicio 2022	(6,223,925.36)
Resultado del ejercicio 2023	(3,471,490.74)
Resultado del ejercicio 2024	(5,851,455.11)
Resultado del ejercicio 2025	(7,205,647.55)
Total	54,623,053.96

En razón de nueva política de registro de la Contabilidad Gubernamental para reconocer la depreciación del Activo Fijo, se registró en Resultado de ejercicios anteriores las depreciaciones en negativo por un monto de \$78,532,107.33, que corresponden a la Adquisición de Activos desde la fecha de creación de la Universidad hasta el 31 de diciembre de 2012. A este monto se descuentan \$334,900.00 por baja de 2 vehículos por incosteable su reparación en el año 2016.

Se reintegró el remanente del subsidio federal del año 2020, con afectación a resultado de ejercicios anteriores, por un monto de \$332,704.32, autorizado en reunión de Consejo Directivo del 11 de febrero 2021.

Se reintegró el recurso PRODEP federal del año 2020, por \$95,000.00 y \$334.00 de su rendimiento del año 2021.

Se reintegró subsidio federal 2021 por un monto de \$16,508.96.

Se reintegró un remanente de subsidio estatal de \$1,367.42

Se reintegro un remanente de subsidio federal 2022 de \$896,461.42 y está pendiente de reintegrar \$1,164,186.86, en espera de línea de captura de TESOFE.

Se reintegro un remanente de subsidio estatal 2022 \$91,482.55.

Se reintegró remanente del Programa de Desarrollo del Profesorado (PRODEP), por un monto de \$592,143.92 pesos.

Se reintegro remanentes de Fondo de Apoyo a la Calidad 2013, por un monto de \$3,243,389.00, donde \$3,168,042.52 corresponden a ejercicios anteriores, y \$75,346.48 a rendimientos del año 2022.

El estado de los bienes inmuebles es bueno.

En este ejercicio se han recibido \$18, 171,352.64 en equipamiento por parte del ISIE para el laboratorio de Aeronáutica.

MKS

[Handwritten mark]

[Large handwritten signature]

El estado de los bienes muebles es **regular por su antigüedad**.

El otro concepto es el resultado del ejercicio 2013 por la cantidad de 12,200,374.20.

De este saldo \$13, 938,681.39, corresponden a programas especiales, de los cuales ya se ejerció \$8, 306,513.45 al 31 de diciembre 2021.

Se registro en la cuenta de resultado de ejercicios anteriores del año 2023 una rectificación por \$2,333,047.50 que corresponden al oficio SH-1995/2018.

Se registro el reintegro por la cantidad de \$864,263.23 de remanente subsidio federal del ejercicio 2023 y un importe por \$4,099,727.99 de remanente de subsidio estatal del ejercicio 2023.

Se registro la recepción de activos por medio del recurso FAM 2023 en Donaciones de Capital (Activo Fijo). Aumentando este concepto al mes de junio del 2024.

Se registro un Activo fijo por \$33,752.16, utilizando únicamente la cuenta de resultado de ejercicios anteriores como puente para no afectar presupuestalmente el ejercicio 2024.

Se registro la bonificación del adeudo del servicio de agua por \$99,418.09 con numero de oficio DG-136/2024, el cual se aplicó al corte del 31 de julio del 2024.

Se realizo el reintegro de remanente de ingresos propios del ejercicio 2023 con oficio UTN/R/DAF/CF/523/2024 por un importe de \$939,962.11 en atención al oficio SE-05.06-3162/2024 de la Subsecretaria de Egresos del Estado de Sonora, con afectación al Resultado de Ejercicios Anteriores (2023). El registro se llevo en el mes de septiembre 2024.

Se realizo la Baja de un Activo fijo (Equipo de Transporte) en la Póliza de Diario D00165 por un importe de \$1,500,000.00, la baja se debió al deterioro camión, en la cual tiene afectación Resultado de Ejercicios Anteriores de 2014.El registro se llevo en el mes de septiembre 2024. Se realizó la rectificación del registro contable por un importe de (350,000.00), dejando un importe de baja de activo por \$1,150,000.00 por un error al registrar la baja, quedando el registro en la póliza D00289 al 31 de diciembre del 2024.

En el ejercicio 2024, se obtuvo un resultado de (5,153,114.26).

En el ejercicio 2025, en el mes de enero se reintegro a la TESOFE un importe de \$698,340.85, el cual corresponde a recurso otorgado por el Gobierno Federal. Afectando al resultado del ejercicio 2024, dejándolo en (5,153,114.26).

El resultado de ejercicio 2025 es por un importe de (7,205,647.55), reintegrado al gobierno del estado de sonora por un importe de \$3,631,383.05. Quedando pendiente el reintegro del recurso federal por falta de línea de captura por parte de la TESOFE.

11/03/25

SP

De los programas de años anteriores se tiene un remanente por fondo federal de apoyo a la infraestructura del ejercicio 2012 a reintegrar a la Tesorería de la Federación, como a continuación se indica:

FONDO FEDERAL	Remanente años anteriores	Remanente año 2026	
Fondo de Apoyo a la Infraestructura 2012	\$6,040,795.93	\$98,437.22	
	\$ 6,040,795.93	\$98,437.22	

De lo cual, se buscó la autorización de ejercerlo por medio del anexo de ejecución o en su caso, el reintegro del recurso, sin recibir respuesta ninguna de las dos anteriores al corte del **31 de marzo del 2026**.

III) NOTAS AL ESTADO DE VARIACIÓN EN LA HACIENDA PUBLICA

Se traspasó de Resultado del Ejercicio a Resultado de Ejercicios anteriores la depreciación de ejercicios anteriores a 2013 por un monto de \$75,881,215.56 a la cuenta de rectificaciones de resultados anteriores por cambio de política contable, a los cuales se le aplicó política contable para reconocer los efectos de la depreciación en los bienes de la Universidad según oficio SH-1995/2018.

Se traspasó el resultado del ejercicio 2021 (desahorro), a Resultados del Ejercicios anteriores por un monto de \$2,071,846.62, y se reintegró a la Tesorería de la Federación el remanente federal del año 2021 por un monto de \$16,508.96, se reintegró al Gobierno del Estado de Sonora, un remanente de subsidio estatal de \$1,367.42, y por último se reintegró recursos PRODEP por un monto de \$592,143.92, también se reintegró recursos de Fondo de Apoyo a la Calidad 2013, por un monto de \$3,168,042.52 de años anteriores.

El resultado del año 2022 fue un desahorro de \$(1,115,137.33).

Se traspasó el resultado de ejercicio, a resultado de ejercicios anteriores la depreciación de ejercicios anteriores de 2023, por un monto de \$2,650,891.77 a la cuenta de rectificaciones de resultados anteriores, en seguimiento al oficio según SH-1995/2018. Y por último realizando una afectación a la cuenta de resultado de ejercicios anteriores por los reintegros de remanente de subsidio federal por un importe de \$864,263.23 a la TESOFE y el reintegro por el remanente del subsidio estatal por modificación de convenio de asignación de recursos financieros de la DGUTyP en el mes de diciembre del 2023 por un importe de \$4,099,727.99. Dejando un ahorro de \$2,338,330.74.

Se realizó el reintegro de remanente de ingresos propios del ejercicio 2023 con oficio UTN/R/DAF/CF/523/2024 por un importe de \$939,962.11 en atención al oficio SE-05.06-3162/2024 de la Subsecretaría de Egresos del Estado de Sonora, con afectación al Resultado de Ejercicios Anteriores (2023). El registro se llevó en el mes de septiembre 2024.

SHM

ff

Se realizó la Baja de un Activo fijo (Equipo de Transporte) en la Póliza de Diario D00165 por un importe de \$1,500,000.00, la baja se debió al deterioro camión, en la cual tiene afectación Resultado de Ejercicios Anteriores de 2014. El registro se llevo en el mes de septiembre 2024. Se realizó la rectificación del registro contable por un importe de (350,000.00), dejando un importe de baja de activo por \$1,150,000.00 por un error al registrar la baja, quedando el registro en la póliza D00289 al 31 de diciembre del 2024.

En resultado de ejercicios anteriores en (ahorro/desahorro) se tiene un importe de (5,153,114.26) del 2024. Y de resultado de ejercicios anteriores por (17,079,977.61) y (78,532,107.33) de la rectificación de resultados de ejercicios anteriores al 31 de diciembre del 2025.

El (ahorro/desahorro) al **31 de marzo 2026** es por un importe de \$12,730,934.47.

IV) NOTAS AL ESTADO DE FLUJOS DE EFECTIVO

1. Análisis de las cifras del periodo actual (31 de marzo del 2026) y del periodo anterior (31 de diciembre del 2025).

Efectivo y Equivalentes		
Concepto	2026	2025
Efectivo	0	0
Bancos/tesorería	15,509,766.24	10,005,738.03
Bancos/dependencias y otros	0	0
Inversiones temporales	6,139,233.15	6,042,042.63
Fondos de afectación específica	0	0
Depósitos de Fondos de Terceros en Garantía y/o administración	8,349.30	5,022.16
Otros Efectivos y Equivalentes	24,000.00	0
Total	\$21,681,348.69	\$16,052,802.82

2. Adquisiciones de las actividades de inversión efectivamente pagadas del apartado de aplicación.

Adquisiciones de Actividades de Inversión efectivamente pagadas		
Concepto	2026	2025
Bienes Inmuebles, Infraestructura y Construcciones en Proceso	101,554,186.90	101,554,186.90
Terrenos	1,246,977.83	1,246,977.83
Viviendas	0	0

MKB

2

Adquisiciones de Actividades de Inversión efectivamente pagadas		
Concepto	2026	2025
Edificios no Habitacionales	100,307,209.07	100,307,209.07
Infraestructura	0	0
Construcciones en Proceso en Bienes de Dominio Público	0	0
Construcciones en Proceso en Bienes Propios	0	0
Otros Bienes Inmuebles	0	0
Bienes Muebles	84,865,628.64	83,822,738.27
Mobiliario y Equipo de Administración	46,681,762.04	46,118,138.11
Mobiliario y Equipo Educativo y Recreativo	25,544,167.99	25,544,167.99
Equipo e Instrumental Médico y de Laboratorio	66,908.80	66,908.80
Vehículos y Equipo de Transporte	4,447,997.52	3,591,341.00
Equipo de Defensa y Seguridad	0	0
Maquinaria, Otros Equipos y Herramientas	7,727,997.54	7,248,731.10
Colecciones, Obras de Arte y Objetos Valiosos	396,794.75	396,794.75
Activos Biológicos	0	0
Otras Inversiones	0	0
Total	186,419,815.54	185,376,925.17

MKRB

AS

3. Conciliación de Flujo efectivo neto de las actividades de operación y la cuenta de ahorro/desahorro antes de rubros extraordinarios del 01 de enero al 31 de marzo del 2026.

CONCILIACION DE FLUJOS DE EFECTIVO NETOS		
Concepto	2026	2025
Resultados del Ejercicio (ahorro/desahorro)	12,730,934.47	-3,574,264.50
Movimientos de partidas (o rubros) que no afectan al efectivo.	6,972,665.38	2,362,764.85
Depreciación	0.00	7,810,296.38
Disminucion Activo	0.00	0.00
Aumento pasivo	36,818,208.53	178,943,951.10
Disminucion ctas por cobrar	36,729,860.12	139,620,895.22
Incremento patrimonio	0.00	0.00
Incremento activo	0.00	1,042,890.37
Disminucion pasivo	33,347,202.98	177,542,668.88
Disminucion Patrimonio	3,631,383.05	698,340.85
Aumento ctas por cobrar	36,726,532.98	139,620,895.22
Flujos de Efectivo Netos de las Actividades de Operación	5,601,218.73	1,533,318.03

NKAS

[Handwritten signature]

[Large handwritten signature]

**Conciliación entre los Ingresos Presupuestarios y Contables
Correspondiente del 01 al 31 de marzo del 2026.**

(Cifras en pesos)

1. Total de Ingresos Presupuestarios	36,688,683.90
2. Más Ingresos Contables No Presupuestarios	0
2.1 Ingresos Financieros	0
2.2 Incremento por Variación de Inventarios	0
2.3 Disminución del Exceso de Estimaciones por Pérdida o Deterioro u Obsolescencia	0
2.4 Disminución del Exceso de Provisiones	0
2.5 Otros Ingresos y Beneficios Varios	0
2.6 Otros Ingresos Contables No Presupuestarios	0
3. Menos Ingresos Presupuestarios No Contables	0
3.1 Aprovechamientos Patrimoniales	0
3.2 Ingresos Derivados de Financiamientos	0
3.3 Otros Ingresos Presupuestarios No Contables	0
4. Total de Ingresos Contables	36,688,683.90

**Conciliación entre los Egresos Presupuestarios y los Gastos Contables
Correspondiente del 01 al 31 de marzo del 2026.**

(Cifras en pesos)

1. Total de Egresos Presupuestarios	23,957,749.43
2. Menos Egresos Presupuestarios No Contables	147,697.69
2.1 Materias Primas y Materiales de Producción y Comercialización	0
2.2 Materiales y Suministros	147,697.69
2.3 Mobiliario y Equipo de Administración	0
2.4 Mobiliario y Equipo Educativo y Recreativo	0
2.5 Equipo e Instrumental Médico y de Laboratorio	0
2.6 Vehículos y Equipo de Transporte	0
2.7 Equipo de Defensa y Seguridad	0
2.8 Maquinaria, Otros Equipos y Herramientas	0
2.9 Activos Biológicos	0
2.10 Bienes Inmuebles	0
2.11 Activos Intangibles	0
2.12 Obra Pública en Bienes de Dominio Público	0
2.13 Obra Pública en Bienes Propios	0
2.14 Acciones y Participaciones de Capital	0
2.15 Compra de Títulos y Valores	0
2.16 Concesión de Préstamos	0
2.17 Inversiones en Fideicomisos, Mandatos y Otros Análogos	0

MEM

2.18 Provisiones para Contingencias y Otras Erogaciones Especiales	0
2.19 Amortización de la Deuda Pública	0
2.20 Adeudos de Ejercicios Fiscales Anteriores (ADEFAS)	0
2.21 Otros Egresos Presupuestales No Contables	0
3. Más Gastos Contables No Presupuestarios	147,697.69
3.1 Estimaciones, Depreciaciones, Deterioros, Obsolescencia y Amortizaciones	0
3.2 Provisiones	0
3.3 Disminución de Inventarios	0
3.4 Otros Gastos	0
3.5 Inversión Pública no Capitalizable	0
3.6 Materiales y Suministros (Consumos)	147,697.69
3.7 Otros Gastos Contables No Presupuestales	0
4. Total de Gasto Contable	23,957,749.43



C) NOTAS DE MEMORIA (CUENTAS DE ORDEN)

CUENTAS DE ORDEN CONTABLES:

- a) Se tiene registrado en cuentas de orden los libros adquiridos por la Universidad desde su origen, y se registran por piezas, donde se tienen 6,108 piezas que conforman nuestra biblioteca.
- b) También se tienen 55 piezas de activo fijo que se tienen en comodato, consistente en sillas, mesas escritorios, que fueron prestadas por la secretaria de Educación y Cultura desde el año 1999.
- c) No se actualizó las demandas en proceso por parte de la Dirección jurídica como a continuación se muestra al **corte del 31 de marzo del 2026** :

NCLB

Expediente	Tribunal	Partes	Estado Procesal	Cuantificación	Total Cuantificación
34/2022	Junta Local de Conciliación y Arbitraje del Estado de Sonora.	JOSE TRANSITO VAZQUEZ VILLEGAS VS. UNIVERSIDAD TECNOLOGICA DE NOGALES, SONORA	EL presente expediente se encuentra con un incidente para que este asunto se lleve ante la Junta Especializada para Asuntos Universitarios	a) Reinstalación b) Indemnización \$71,946 c) Vacaciones: \$17,586.8 d) Prima Vacacional: \$4,396.7 e) Prima de Antigüedad: \$149,955.84 f) Aguinaldo: \$11,991.00 g) Salarios Caídos: \$291,781.00 h) Intereses (17 meses): \$122,308.2	\$669,965.54
04/2023-1	Junta Local de Conciliación y Arbitraje del Estado de Sonora.	SELENE HERNANDEZ VILCHES VS. UNIVERSIDAD TECNOLOGICA DE NOGALES, SONORA	En este expediente se realizo el ofrecimiento de pruebas	a) Reinstalacion, Indemnización \$238,479.3 b) Vacaciones: \$52,995.4 c) Prima Vacacional: \$13,248.85 d) Prima de Antigüedad: \$124,963.2 e) Aguinaldo: \$39,746.55 f) Salarios Caídos: \$967,166.05 g) Intereses(16 meses): \$381,566.88	\$1,818,166.23
593/11	Junta Local de Conciliación y Arbitraje del Estado de Sonora.	Rafael Victoriano Quintero Vega	Indemnización		\$1,078,253.20
161/2024	Primer Tribunal Laboral de Nogales, Sonora.	JORGE ARTURO MANZANAREZ LOPEZ VS. UTN	Reinstalacion	a) Indemnización \$98,025.18 b) Vacaciones: \$23,961.52 c) Prima Vacacional: \$5,990.38 d) Prima de Antigüedad: \$103,469.64 e) Aguinaldo: \$6,714.00 f) Salarios Caídos: \$397,546.56 g) Intereses: \$39,210.07	\$674,917.33

CUENTAS DE ORDEN PRESUPUESTALES:

CUENTAS DE ORDEN PRESUPUESTARIAS DE INGRESOS	
CONCEPTO	IMPORTE
LEY DE INGRESOS ESTIMADA	102,078,433.00
LEY DE INGRESOS POR EJECUTAR	65,438,904.10
MODIFICACIONES A LEY DE INGRESOS	49,155.00
LEY DE INGRESOS DEVENGADAS	36,688,683.90
LEY DE INGRESOS RECAUDADA	36,688,683.90

CUENTAS DE ORDEN PRESUPUESTARIAS DE EGRESOS	
CONCEPTO	IMPORTE
PRESUPUESTO DE EGRESOS APROBADO	102,078,433.00
PRESUPUESTO DE EGRESOS POR EJERCER	73,467,993.93
PRESUPUESTO DE EGRESOS MODIFICACIONES	(3,011,175.00)
PRESUPUESTO DE EGRESOS COMPROMETIDO	25,599,264.07
PRESUPUESTO DE EGRESOS DEVENGADO	23,957,749.43
PRESUPUESTO DE EGRESOS EJERCIDO	23,957,749.43
PRESUPUESTO DE EGRESOS PAGADO	23,957,749.43

En el Estado de Situación Financiera se registra el acumulado de movimientos de los momentos contables devengado y ejercido, para efectos de comprobar el tránsito de un momento contable a otro. Datos que exigen las instancias revisoras del gasto.

Notas a las cuentas presupuestales:

En el mes de enero 2026 se realizaron las siguientes adecuaciones presupuestales:

408681-401-745N-24301-1 CAL, YESO Y PRODUCTOS DE YESO G. Corriente	10,690.00
408681-401-745N-32601-1 ARRENDAMIENTO DE MAQUINARIA, OTROS EQUIPOS Y HERRAMIENTAS G. Corriente	824.26
408681-401-287N-39201-1 Impuestos y derechos G. Corriente	17,090.00
408681-401-287N-39801-1 IMPUESTO SOBRE NÓMINAS G. Corriente	-28,604.26

En el mes de febrero 2026 se realizaron las siguientes adecuaciones presupuestales:

408681-401-745N-32301-1 Arrendamiento de muebles, maquinaria y equipo G. Corriente	17,217.38
408681-401-287N-38201-1 GASTOS DE ORDEN SOCIAL Y CULTURAL G. Corriente	-17,217.38

MW03

En el mes de marzo del 2026 se recibió la ampliación de subsidio estatal por un importe de \$49,155.00 para cubrir el pago de los seguros institucionales, afectando a las siguientes partidas:

408681-602-745N-34401-1 Seguros de responsabilidad patrimonial y fianzas G. Corriente 18,011.71

408681-602-745N-34501-1 SEGUROS DE BIENES PATRIMONIALES G. Corriente 31,143.29

En el mes de marzo del 2026 se realizó una reducción de subsidio federal por convenio específico por un importe de \$3,023,972.00 para gastos de operación, afectando las siguientes partidas:

408681-501-745N-35801-1	Servicios de limpieza y manejo de desechos G. Corriente	-1,025,000.00
408681-501-745N-33801-1	Servicio de vigilancia G. Corriente	-535,000.00
408681-501-745N-31102-1	Energía eléctrica a escuelas G. Corriente	-304,196.00
408681-501-287N-33101-1	Servicios legales, de contabilidad, auditorías y relacionados G. Corriente	-219,412.00
408681-501-745N-31301-1	AGUA G. Corriente	-150,139.00
408681-501-751N-32701-1	PATENTES, REGALIAS Y OTROS G. Corriente	-140,000.00
408681-501-745N-32501-1	ARRENDAMIENTO DE EQUIPO DE TRANSPORTE TERRESTRE G. Corriente	-89,000.00
408681-501-745N-35101-1	Mantenimiento y conservación de inmuebles G. Corriente	-50,000.00
408681-501-287N-37501-1	Viáticos en el país G. Corriente	-50,000.00
408681-501-748N-33401-1	SERVICIOS DE CAPACITACIÓN G. Corriente	-35,000.00
408681-501-751N-31701-1	Servicios de acceso a Internet, redes y procesamiento de información G. Corriente	-30,449.00
408681-501-287N-26101-1	Combustibles G. Corriente	-30,000.00
408681-501-745N-31401-1	TELEFONÍA TRADICIONAL G. Corriente	-30,000.00
408681-501-287N-37101-1	PASAJES AÉREOS G. Corriente	-30,000.00
408681-501-751N-33301-1	SERVICIOS DE INFORMÁTICA G. Corriente	-25,000.00
408681-501-745N-35501-1	Mantenimiento y conservación de equipo de transporte G. Corriente	-25,000.00
408681-501-745N-22106-1	Adquisición de agua potable G. Corriente	-20,000.00
408681-501-287N-33603-1	Impresiones y publicaciones oficiales G. Corriente	-20,000.00
408681-501-287N-37502-1	Gastos de camino G. Corriente	-20,000.00

SMH
AKCB
ff

408681-501-287N-38201-1	GASTOS DE ORDEN SOCIAL Y CULTURAL G. Corriente	-20,000.00
408681-501-287N-21101-1	Materiales, útiles y equipos menores de oficina G. Corriente	-15,000.00
408681-501-287N-29101-1	Herramientas menores G. Corriente	-15,000.00
408681-501-287N-37901-1	Cuotas G. Corriente	-15,000.00
408681-501-287N-22101-1	Productos alimenticios para el personal en las instalaciones G. Corriente	-10,000.00
408681-501-745N-24601-1	Material eléctrico y electrónico G. Corriente	-10,000.00
408681-501-287N-27101-1	Vestuario y uniformes G. Corriente	-10,000.00
408681-501-287N-37601-1	Viaticos al Extranjero G. Corriente	-10,000.00
408681-501-287N-26102-1	Lubricantes y Aditivos G. Corriente	-6,000.00
408681-501-745N-35901-1	SERVICIOS DE JARDINERÍA Y FUMIGACIÓN G. Corriente	-5,776.00
408681-501-287N-21601-1	Material de limpieza G. Corriente	-5,000.00
408681-501-287N-22301-1	Utensilios para el servicio de alimentación G. Corriente	-5,000.00
408681-501-287N-27201-1	Prendas de seguridad y protección personal G. Corriente	-5,000.00
408681-501-287N-27301-1	Artículos deportivos G. Corriente	-5,000.00
408681-501-745N-29201-1	Refacciones y accesorios menores de edificios G. Corriente	-5,000.00
408681-501-745N-29601-1	Refacciones y accesorios menores de equipo de transporte G. Corriente	-5,000.00
408681-501-745N-31201-1	GAS G. Corriente	-5,000.00
408681-501-745N-32601-1	ARRENDAMIENTO DE MAQUINARIA, OTROS EQUIPOS Y HERRAMIENTAS G. Corriente	-5,000.00
408681-501-745N-35201-1	Mantenimiento y conservación de mobiliario y equipo G. Corriente	-5,000.00
408681-501-745N-35302-1	Mantenimiento y conservación de bienes informáticos G. Corriente	-5,000.00
408681-501-287N-37201-1	PASAJES TERRESTRES G. Corriente	-5,000.00
408681-501-287N-21201-1	Materiales y útiles de impresión y reproducción G. Corriente	-3,000.00
408681-501-287N-21401-1	MATERIALES Y UTILES PARA EL PROCESAMIENTO DE EQUIPOS Y BIENES INFORMATICOS G. Corriente	-3,000.00
408681-501-745N-31801-1	SERVICIO POSTAL G. Corriente	-3,000.00
408681-501-745N-24901-1	Otros materiales y artículos de construcción y reparación G. Corriente	-2,000.00
408681-501-287N-29301-1	REFACCIONES Y ACCESORIOS MENORES DE MOBILIARIO Y EQUIPO DE ADMINISTRACION, EDUCACIONAL Y RECREATIVO G. Corriente	-2,000.00

17/11/03

AS


408681-501-751N-29401-1	Refacciones y accesorios menores de equipo de computo y tecnologias de la información G. Corriente	-2,000.00
408681-501-745N-29801-1	REFACCIONES Y ACCESORIOS MENORES DE MAQUINARIA Y OTROS EQUIPOS G. Corriente	-2,000.00
408681-501-745N-24201-1	CEMENTO Y PRODUCTOS DE CONCRETO G. Corriente	-1,000.00
408681-501-745N-24301-1	CAL, YESO Y PRODUCTOS DE YESO G. Corriente	-1,000.00
408681-501-745N-24401-1	MADERA Y PRODUCTOS DE MADERA G. Corriente	-1,000.00
408681-501-745N-24701-1	ARTICULOS METALICOS PARA LA CONSTRUCCION G. Corriente	-1,000.00
408681-501-287N-29901-1	Refacciones y accesorios menores otros bienes muebles G. Corriente	-1,000.00
408681-501-745N-34401-1	Seguros de responsabilidad patrimonial y fianzas G. Corriente	-1,000.00
408681-501-745N-34501-1	SEGUROS DE BIENES PATRIMONIALES G. Corriente	-1,000.00

En el mes de marzo del 2026 se realizó una reducción de subsidio federal por convenio específico por un importe de \$36,358.00 para servicios personales, afectando las siguientes partidas:

408687-501-113N-11301-1	Sueldos G. Corriente	-1,194,667.00
408687-501-113N-13201-1	Prima vacacional o dominical G. Corriente	-55,050.00
408687-501-113N-13202-1	Gratificación fin de año G. Corriente	575,899.48
408681-501-287N-14101-1	Cuotas por servicio médico del ISSSTE G. Corriente	389,584.89
408681-501-287N-14103-1	Cuotas por seguro de retiro al ISSSTE G. Corriente	109,103.00
408681-501-287N-14106-1	Otras prestaciones de seguridad social G. Corriente	189.51
408681-501-287N-14201-1	Cuotas al Fovissste G. Corriente	127,684.28
408687-501-113N-15402-1	Cuotas Material Didactico G. Corriente	53,763.66
408681-501-287N-15409-1	Bono para despensa G. Corriente	-99,339.00
408681-501-287N-15413-1	Ayuda para Guarderia a Madres Trabajadoras G. Corriente	56,040.00
408681-501-287N-15901-1	Otras prestaciones G. Corriente	433.18

En el mes de marzo del 2026 se realizó adecuaciones presupuestales por convenio específico federal para dar suficiencia presupuestal a servicios, afectando las siguientes partidas:

408681-401-287N-39801-1	IMPUESTO SOBRE NÓMINAS G. Corriente	-2,047,626.74
-------------------------	-------------------------------------	---------------

S. J. M. B.
 PR


408681-401-287N-39501-1	PENAS, MULTAS, ACCESORIOS Y ACTUALIZACIONES G. Corriente	5,626.74
408681-401-745N-31401-1	TELEFONÍA TRADICIONAL G. Corriente	12,000.00
408681-401-745N-35201-1	Mantenimiento y conservación de mobiliario y equipo G. Corriente	30,000.00
408681-401-745N-32501-1	ARRENDAMIENTO DE EQUIPO DE TRANSPORTE TERRESTRE G. Corriente	100,000.00
408681-401-745N-33801-1	Servicio de vigilancia G. Corriente	100,000.00
408681-401-287N-33603-1	Impresiones y publicaciones oficiales G. Corriente	200,000.00
408681-401-287N-33101-1	Servicios legales, de contabilidad, auditorías y relacionados G. Corriente	500,000.00
408681-401-745N-35801-1	Servicios de limpieza y manejo de desechos G. Corriente	1,100,000.00

408681-401-280N-21401-1	MATERIALES Y UTILES PARA EL PROCESAMIENTO DE EQUIPOS Y BIENES INFORMATICOS G. Corriente	-4,000.00
408681-401-287N-25301-1	Medicinas y productos farmacéuticos G. Corriente	10,000.00
408681-401-280N-26101-1	Combustibles G. Corriente	-6,500.00
408681-401-287N-26101-1	Combustibles G. Corriente	6,500.00
408681-401-280N-29401-1	Refacciones y accesorios menores de equipo de computo y tecnologías de la información G. Corriente	-6,000.00

En resumen, de lo anterior al **31 de marzo del 2026**, se anexa la siguiente tabla:

Fuente Finan.	Presupuesto vigente	Presupuesto radicado	Presupuesto Ejercido	Ahorro o Desahorro en relación con el Radicado	Observaciones
Subsidio Federal	42,002,324.00	15,576,797.00	2,074,666.73	13,502,130.27	
Subsidio Estatal	50,334,775.00	17,927,206.04	20,133,337.45	(2,206,131.41)	
Ingresos propios	9,741,334.00	3,086,243.64	1,749,745.25	1,336,498.39	
Productos prog. especiales	0	98,437.22	0	98,437.22	Son rendimientos de FI 2012.
TOTAL	102,078,433.00	36,688,683.90	23,957,749.43	12,730,934.47	

* Los importes que no se encuentran en el presupuesto ejercido corresponden a diferentes retenciones del periodo.

Nota: Se realizaron los procedimientos para llevar a cabo el reintegro del recurso federal antes del 15 de enero del 2026, sin embargo, no se llevó a cabo la autorización por parte de la Dirección General, para la generación de la línea de captura. Estamos en espera para una nueva revisión.

ERIK

ER

Estado Analítico de Ingresos

Del 01 de Enero al 31 de marzo de 2026

(Cifras en Pesos)

INFORME TRIMESTRAL: Primero

Rubro de Ingresos / Fuente de Financiamiento	Ingreso					Diferencia
	Estimado	Ampliaciones y Reducciones	Modificado	Devengado	Recaudado	
Impuestos			0			0
Cuotas y Aportaciones de Seguridad Social			0		0	0
Contribuciones de Mejoras			0			0
Derechos			0			0
Productos			0	98,437	98,437	98,437
Aprovechamientos			0			0
Ingresos por Ventas de Bienes, Prestación de Servicios y Otros Ingresos						
Participaciones, Aportaciones, Convenios, Incentivos Derivados de la	9,741,334		9,741,334	3,086,244	3,086,244	-6,655,090
Colaboración Fiscal y Fondos Distintos de Aportaciones			0			0
Transferencias, Asignaciones, Subsidios y Subvenciones, y Pensiones y Jubilaciones	92,337,099	49,155	92,386,254	33,504,003	33,504,003	-58,833,096
Ingresos Derivados de Financiamientos			0			0
Total	102,078,433	49,155	102,127,588	36,688,684	36,688,684	-65,389,749
					Ingresos excedentes	

Rubro de Ingresos / Fuente de Financiamiento	Ingreso					Diferencia
	Estimado	Ampliaciones y Reducciones	Modificado	Devergado	Recaudado	
Ingresos del Poder Ejecutivo Federal o Estatal y de los Municipios	0	0	0	0	0	0
Impuestos	0	0	0	0	0	0
Cuotas y Aportaciones de Seguridad Social	0	0	0	0	0	0
Contribuciones de Mejoras	0	0	0	0	0	0
Derechos	0	0	0	0	0	0
Productos ¹	0	0	0	0	0	0
Aprovechamientos ²	0	0	0	0	0	0
Participaciones, Aportaciones, Convenios, Incentivos Derivados de la Colaboración Fiscal y Fondos Distintos de Aportaciones	0	0	0	0	0	0
Transferencias, Asignaciones, Subsidios y Subvenciones, y Pensiones y Jubilaciones	0	0	0	0	0	0
Ingresos De los Entes Públicos de los Poderes Legislativo y Judicial, de los Órganos Autónomos y del Sector Paraestatal o Paramunicipal, así como de las Empresas Públicas del Estado	102,078,433	49,155	102,127,588	36,688,684	36,688,684	-65,389,749
Cuotas y Aportaciones de Seguridad Social	0	0	0	0	0	0
Productos ¹	0	0	0	98,437	98,437	98,437
Ingresos por ventas de Bienes, Prestación de Servicios y Otros Ingresos ³	9,741,334		9,741,334	3,086,244	3,086,244	-6,655,090
Transferencias, Asignaciones, Subsidios y Subvenciones, y Pensiones y Jubilaciones	92,337,099	49,155	92,386,254	33,504,003	33,504,003	-58,833,096
Ingresos derivados de Financiamiento	0	0	0	0	0	0
Ingresos Derivados de Financiamientos	0	0	0	0	0	0
Total	102,078,433	49,155	102,127,588	36,688,684	36,688,684	-65,389,749
					Ingresos excedentes	


 Ing. Miguel Ángel Salazar Candia
 Rector


 C.F.P. Beatriz Adriana Cota Rivera
 Jefe de Depto. Programación y Presupuesto

¹ Ingresos que se generan por la explotación de los recursos de los entes, publicados en productos.

² Ingresos obtenidos en el ejercicio de la explotación, entre otros, aprovechamientos.

³ Se refiere a los ingresos, producto de bienes que por los Poderes Ejecutivo y Judicial, los Organos Autónomos y las entidades de la administración pública paramunicipal y paramunicipal, por sus actividades, diversas no inherentes, a su operación que, general, se usen y que no sean mayor del 5% por venta de bienes o prestación de servicios, tales como donativos, en efectivo, entre otros.

UNIVERSIDAD TECNOLÓGICA DE NOGALES, SONORA
Estado Analítico de Ingresos Detallado – LDF
Del 01 de Enero al 31 de marzo de 2026

ETCA-II-02

INFORME TRIMESTRAL: __ Primero __


Concepto (c)	Ingreso				Diferencia (e)
	Estimado (d)	Ampliaciones/ (Reducciones)	Modificado	Devengado	
Ingresos de Libre Disposición					
A. Impuestos	-	-	-	-	-
B. Cuotas y Aportaciones de Seguridad Social	-	-	-	-	-
C. Contribuciones de Mejoras	-	-	-	-	-
D. Derechos	-	-	-	-	-
E. Productos	-	-	-	98,437.22	-
F. Aprovechamientos	-	-	-	-	98,437.22
G. Ingresos por Ventas de Bienes y Prestación de Servicios	9,741,334.00	-	9,741,334.00	3,086,243.64	3,086,243.64
H. Participaciones					
(H=h1+h2+h3+h4+h5+h6+h7+h8+h9+h10+h11)					
h1) Fondo General de Participaciones	-	-	-	-	-
h2) Fondo de Fomento Municipal	-	-	-	-	-
h3) Fondo de Fiscalización y Recaudación	-	-	-	-	-
h4) Fondo de Compensación	-	-	-	-	-
h5) Fondo de Extracción de Hidrocarburos	-	-	-	-	-
h6) Impuesto Especial Sobre Producción y Servicios	-	-	-	-	-
h7) 0.136% de la Recaudación Federal Participable	-	-	-	-	-
h8) 3.17% Sobre Extracción de Petróleo	-	-	-	-	-
h9) Gasolinas y Diésel	-	-	-	-	-
h10) Fondo del Impuesto Sobre la Renta	-	-	-	-	-
h11) Fondo de Estabilización de los Ingresos de las Entidades Federativas	-	-	-	-	-
I. Incentivos Derivados de la Colaboración Fiscal (I=i1+i2+i3+i4+i5)					
i1) Tenencia o Uso de Vehículos	-	-	-	-	-
i2) Fondo de Compensación ISAN	-	-	-	-	-
i3) Impuesto Sobre Automóviles Nuevos	-	-	-	-	-

Concepto (c)	Ingreso					Diferencia (e)
	Estimado (d)	Ampliaciones/ (Reducciones)	Modificado	Devengado	Recaudado	
i4) Fondo de Compensación de Repesos-Intermedios	-	-	-	-	-	-
i5) Otros Incentivos Económicos	-	-	-	-	-	-
J. Transferencias y Asignaciones	50,334,775.00	49,155.00	50,383,930.00	17,927,206.04	17,927,206.04	32,407,568.96
K. Convenios	-	-	-	-	-	-
k1) Otros Convenios y Subsidios	-	-	-	-	-	-
L. Otros Ingresos de Libre Disposición (L=I1+i2)	-	-	-	-	-	-
l1) Participaciones en Ingresos Locales	-	-	-	-	-	-
l2) Otros Ingresos de Libre Disposición	-	-	-	-	-	-
I. Total de Ingresos de Libre Disposición (I=A+B+C+D+E+F+G+H+I+J+K+L)	60,076,109.00	49,155.00	60,125,264.00	21,111,886.90	21,111,886.90	38,964,222.10
Ingresos Excedentes de Ingresos de Libre Disposición						
Transferencias Federales Etiquetadas						
A. Aportaciones (A=a1+a2+a3+a4+a5+a6+a7+a8)	-	-	-	-	-	-
a1) Fondo de Aportaciones para la Nómina Educativa y Gasto Operativo	-	-	-	-	-	-
a2) Fondo de Aportaciones para los Servicios de Salud	-	-	-	-	-	-
a3) Fondo de Aportaciones para la Infraestructura Social	-	-	-	-	-	-
a4) Fondo de Aportaciones para el Fortalecimiento de los Municipios y de las Demarcaciones Territoriales del Distrito Federal	-	-	-	-	-	-
a5) Fondo de Aportaciones Múltiples	-	-	-	-	-	-
a6) Fondo de Aportaciones para la Educación Tecnológica y de Adultos	-	-	-	-	-	-
a7) Fondo de Aportaciones para la Seguridad Pública de los Estados y del Distrito Federal	-	-	-	-	-	-
a8) Fondo de Aportaciones para el Fortalecimiento de las Entidades Federativas	-	-	-	-	-	-
B. Convenios (B=b1+b2+b3+b4)	-	-	-	-	-	-
b1) Convenios de Protección Social en Salud	-	-	-	-	-	-
b2) Convenios de Descentralización	-	-	-	-	-	-
b3) Convenios de Reasignación	-	-	-	-	-	-
b4) Otros Convenios y Subsidios	-	-	-	-	-	-
C. Fondos Distintos de Aportaciones (C=c1+c2)	-	-	-	-	-	-
c1) Fondo para Entidades Federativas y Municipios Productores de Hidrocarburos	-	-	-	-	-	-

Concepto (c)	Ingreso					Diferencia (e)
	Estimado (d)	Ampliaciones/ (Reducciones)	Modificado	Devengado	Recaudado	
c2) Fondo Minero	-	-	-	-	-	-
D. Transferencias, Asignaciones, Subsidios y Subvenciones, y Pensiones y Jubilaciones	42,002,324.00	-	42,002,324.00	15,576,797.00	15,576,797.00	26,425,527.00
E. Otras Transferencias Federales Etiquetadas	-	-	-	-	-	-
III. Total de Transferencias Federales Etiquetadas (II = A + B + C + D + E)	42,002,324.00	-	42,002,324.00	15,576,797.00	15,576,797.00	26,425,527.00
III. Ingresos Derivados de Financiamientos (III = A)	-	-	-	-	-	-
A. Ingresos Derivados de Financiamientos	-	-	-	-	-	-
IV. Total de Ingresos (IV = I + II + III)	102,078,433.00	49,155.00	102,127,588.00	36,688,683.90	36,688,683.90	65,389,749.10
Datos Informativos						
1. Ingresos Derivados de Financiamientos con Fuente de Pago de Ingresos de Libre Disposición	-	-	-	-	-	-
2. Ingresos Derivados de Financiamientos con Fuente de Pago de Transferencias Federales Etiquetadas	-	-	-	-	-	-
3. Ingresos Derivados de Financiamientos (3 = 1 + 2)	-	-	-	-	-	-



C.F.P Beatriz Adriana Cota Rivera
Jefe de Depto. Programacion y Presupuesto



Ing. Miguel Angel Salazar Candia
Rector

UNIVERSIDAD TECNOLÓGICA DE NOGALES, SONORA
Conciliación entre los Ingresos Presupuestarios y Contables
Al 31 de marzo de 2026

ETCA-II-03

(Cifras en Pesos)

INFORME TRIMESTRAL: __Primero__

Concepto	2026
1. Total de Ingresos Presupuestarios	36,688,683.90
2. Mas Ingresos Contables No Presupuestarios	0.00
2.1 Ingresos Financieros	
2.2 Incremento por Variación de Inventarios	
2.3 Disminución del Exceso de Estimaciones por Pérdida o Deterioro u Obsolescencia	
2.4 Disminución del Exceso de Provisiones	
2.5 Otros Ingresos y Beneficios Varios	
2.6 Otros Ingresos Contables No Presupuestarios	
3. Menos Ingresos Presupuestarios No Contables	0.00
3.1 Aprovechamientos Patrimoniales	
3.2 Ingresos Derivados de Financiamientos	
3.3 Otros Ingresos Presupuestarios No Contables	
4. Total de Ingresos Contables	36,688,683.90

1. Se deberán incluir los Ingresos Contables No Presupuestarios que no se regularizaron presupuestariamente durante el ejercicio
2. Los Ingresos Financieros y otros Ingresos se regularizarán presupuestariamente de acuerdo a la legislación aplicable



 C.F.P Beatriz Adriana Cota Rivera
 Jefe de Depto. Programación y Presupuesto



 Ing. Miguel Ángel Salazar Candia
 Rector

UNIVERSIDAD TECNOLÓGICA DE NOGALES, SONORA
Estado Analítico del Ejercicio del Presupuesto de Egresos
Clasificación por Objeto del Gasto (Capítulo y Concepto)
Del 01 de Enero al 31 de marzo de 2026


ETCA-II-04

(Cifras en Pesos)

INFORME TRIMESTRAL: Primero

Concepto	Egresos					Subejercicio
	Aprobado	Ampliaciones/ (Reducciones)	Modificado	Devengado	Pagado	
Servicios Personales	88,515,115	-36,358	88,478,757	22,158,835	22,158,835	66,319,922
Remuneraciones al Personal de Carácter Permanente	57,558,834	-1,194,667	56,364,167	18,182,561	18,182,561	38,181,605
Remuneraciones al Personal de Carácter Transitorio	0	0	0	0	0	0
Remuneraciones Adicionales y Especiales	10,115,419	520,849	10,636,269	1,642,850	1,642,850	8,993,419
Seguridad Social	13,064,454	626,562	13,691,015	1,038,913	1,038,913	12,652,102
Otras Prestaciones Sociales y Económicas	7,126,408	10,898	7,137,306	1,294,511	1,294,511	5,842,795
Previsiones	0	0	0	0	0	0
Pago de Estímulos a Servidores Públicos	650,000	0	650,000	0	0	650,000
Materiales y Suministros	1,062,500	-154,310	908,190	147,698	147,698	760,492
Materiales de Administración, Emisión de Documentos y Artículos Oficiales	427,000	-30,000	397,000	57,636	57,636	339,364
Alimentos y Utensilios	110,000	-35,000	75,000	11,844	11,844	63,156
Materias Primas y Materiales de Producción y Comercialización	0	0	0	0	0	0
Materiales y Artículos de Construcción y de Reparación	134,000	-5,310	128,690	40,176	40,176	88,514
Productos Químicos, Farmacéuticos y de Laboratorio	10,000	10,000	20,000	0	0	20,000
Combustibles, Lubricantes y Aditivos	207,500	-36,000	171,500	25,027	25,027	146,473
Vestuario, Blancos, Prendas de Protección y Artículos Deportivos	43,000	-20,000	23,000	559	559	22,441
Materiales y Suministros Para Seguridad	0	0	0	0	0	0
Herramientas, Refacciones y Accesorios Menores	131,000	-38,000	93,000	12,457	12,457	80,543
Servicios Generales	12,350,818	-2,820,507	9,530,311	1,651,216	1,651,216	7,879,095
Servicios Básicos	2,892,572	-510,784	2,381,788	534,543	534,543	1,847,245
Servicios de Arrendamiento	1,008,000	-115,958	892,042	175,839	175,839	716,203
Servicios Profesionales, Científicos, Técnicos y Otros Servicios	2,547,412	-34,412	2,513,000	160,365	160,365	2,352,635
Servicios Financieros, Bancarios y Comerciales	97,000	47,155	144,155	85,856	85,856	58,300
Servicios de Instalación, Reparación, Mantenimiento y Conservación	2,437,000	14,224	2,451,224	410,205	410,205	2,041,019
Servicios de Comunicación Social y Publicidad	500	0	500	0	0	500
Servicios de Traslado y Viáticos	322,834	-130,000	192,834	40,194	40,194	152,640
Servicios Oficiales	42,500	-37,217	5,283	1,620	1,620	3,663
Otros Servicios Generales	3,003,000	-2,053,514	949,486	242,594	242,594	706,891
Transferencias, Asignaciones, Subsidios y Otras Ayudas	0	0	0	0	0	0
Transferencias Internas y Asignaciones al Sector Público	0	0	0	0	0	0
Transferencias al Resto del Sector Público	0	0	0	0	0	0
Subsidios y Subvenciones	0	0	0	0	0	0
Ayudas Sociales	0	0	0	0	0	0
Pensiones y Jubilaciones	0	0	0	0	0	0
Transferencias a Fideicomisos, Mandatos y Otros Análogos	0	0	0	0	0	0
Transferencias a la Seguridad Social	0	0	0	0	0	0
Donativos	0	0	0	0	0	0
Transferencias al Exterior	0	0	0	0	0	0
Bienes Muebles, Inmuebles e Intangibles	150,000	0	150,000	0	0	150,000
Mobiliario y Equipo de Administración	0	0	0	0	0	0
Mobiliario y Equipo Educativo y Recreativo	30,000	0	30,000	0	0	30,000
Equipo e Instrumental Médico y de Laboratorio	0	0	0	0	0	0
Vehículos y Equipo de Transporte	0	0	0	0	0	0
Equipo de Defensa y Seguridad	0	0	0	0	0	0
Maquinaria, Otros Equipos y Herramientas	120,000	0	120,000	0	0	120,000
Activos Biológicos	0	0	0	0	0	0
Bienes Inmuebles	0	0	0	0	0	0
Activos Intangibles	0	0	0	0	0	0
Inversión Pública	0	0	0	0	0	0
Obra Pública en Bienes de Dominio Público	0	0	0	0	0	0
Obra Pública en Bienes Propios	0	0	0	0	0	0
Proyectos Productivos y Acciones de Fomento	0	0	0	0	0	0
Inversiones Financieras y Otras Provisiones	0	0	0	0	0	0
Inversiones Para el Fomento de Actividades Productivas	0	0	0	0	0	0
Acciones y Participaciones de Capital	0	0	0	0	0	0

Concepto	Egresos					Subejercicio
	Aprobado	Ampliaciones/ (Reducciones)	Modificado	Devengado	Pagado	
Compra de Títulos y Valores			0			0
Concesión de Préstamos			0			0
Inversiones en Fideicomisos, Mandatos y Otros Análogos			0			0
Otras Inversiones Financieras			0			0
Provisiones para Contingencias y Otras Erogaciones Especiales			0			0
Participaciones y Aportaciones	0	0	0	0	0	0
Participaciones			0			0
Aportaciones			0			0
Convenios			0			0
Deuda Pública	0	0	0	0	0	0
Amortización de la Deuda Pública			0			0
Intereses de la Deuda Pública			0			0
Comisiones de la Deuda Pública			0			0
Gastos de la Deuda Pública			0			0
Costo por Coberturas			0			0
Apoyos Financieros			0			0
Adeudos de Ejercicios Fiscales Anteriores (Adefas)			0			0
Total del Egreso	102,078,433	-3,011,175	99,067,258	23,957,749	23,957,749	75,109,509


 C.F.P Beatriz Adriana Cota Rivera
 Jefe de Depto. Programacion y Presupuesto


 Ing. Miguel Angel Salazar Candia
 Rector

UNIVERSIDAD TECNOLÓGICA DE NOGALES, SONORA

ETCA-II-05

Estado Analítico del Ejercicio del Presupuesto de Egresos Detallado - LDF

Clasificación por Objeto del Gasto (Capítulo y Concepto)

Del 01 de Enero al 31 de marzo de 2025

(PESOS)

INFORME TRIMESTRAL: Primer


Concepto (c)	Egresos					Subejercicio (e)
	Aprobado (d)	Ampliaciones/ (Reducciones)	Modificado	Devengado	Pagado	
I. Gasto No Etiquetado (I=A+B+C+D+E+F+G+H+I)	60,076,109.00	49,155.00	60,125,264.00	21,883,082.70	21,883,082.70	38,242,181.30
A. Servicios Personales (A=a1+a2+a3+a4+a5+a6+a7)	50,012,791.00	-	50,012,791.00	20,084,182.45	20,084,182.45	29,928,608.55
a1) Remuneraciones al Personal de Carácter Permanente	30,429,037.02	-	30,429,037.02	16,354,668.10	16,354,668.10	14,074,368.92
a2) Remuneraciones al Personal de Carácter Transitorio	-	-	-	-	-	-
a3) Remuneraciones Adicionales y Especiales	6,287,303.68	-	6,287,303.68	1,642,849.62	1,642,849.62	4,644,454.06
a4) Seguridad Social	7,586,963.75	-	7,586,963.75	801,621.94	801,621.94	6,785,341.81
a5) Otras Prestaciones Sociales y Económicas	5,059,486.55	-	5,059,486.55	1,285,042.79	1,285,042.79	3,774,443.76
a6) Previsiones	-	-	-	-	-	-
a7) Pago de Estímulos a Servidores Públicos	650,000.00	-	650,000.00	-	-	650,000.00
B. Materiales y Suministros (B=b1+b2+b3+b4+b5+b6+b7+b8+b9)	832,500.00	10,690.00	843,190.00	147,697.69	147,697.69	695,492.31
b1) Materiales de Administración, Emisión de Documentos y Artículos Oficiales	361,000.00	4,000.00	357,000.00	57,636.26	57,636.26	299,363.74
b2) Alimentos y Utensilios	75,000.00	-	75,000.00	11,844.14	11,844.14	63,155.86
b3) Materias Primas y Materiales de Producción y Comercialización	-	-	-	-	-	-
b4) Materiales y Artículos de Construcción y de Reparación	118,000.00	10,690.00	128,690.00	40,175.52	40,175.52	88,514.48
b5) Productos Químicos, Farmacéuticos y de Laboratorio	5,000.00	10,000.00	15,000.00	-	-	15,000.00
b6) Combustibles, Lubricantes y Aditivos	151,500.00	-	151,500.00	25,026.65	25,026.65	126,473.35
b7) Vestuario, Blancos, Prendas de Protección y Artículos Deportivos	23,000.00	-	23,000.00	558.58	558.58	22,441.42
b8) Materiales y Suministros Para Seguridad	-	-	-	-	-	-
b9) Herramientas, Refacciones y Accesorios Menores	99,000.00	6,000.00	93,000.00	12,456.54	12,456.54	80,543.46
C. Servicios Generales (C=c1+c2+c3+c4+c5+c6+c7+c8+c9)	9,080,818.00	38,465.00	9,119,283.00	1,651,202.56	1,651,202.56	7,468,080.44
c1) Servicios Básicos	2,123,984.00	12,000.00	2,135,984.00	534,543.32	534,543.32	1,601,440.68
c2) Servicios de Arrendamiento	723,000.00	118,041.64	841,041.64	175,839.00	175,839.00	665,202.64
c3) Servicios Profesionales, Científicos, Técnicos y Otros Servicios	1,668,000.00	800,000.00	2,468,000.00	160,365.29	160,365.29	2,307,634.71
c4) Servicios Financieros, Bancarios y Comerciales	70,000.00	49,155.00	119,155.00	85,841.58	85,841.58	33,313.42
c5) Servicios de Instalación, Reparación, Mantenimiento y Conservación	1,277,000.00	1,130,000.00	2,407,000.00	410,205.41	410,205.41	1,996,794.59
c6) Servicios de Comunicación Social y Publicidad	500.00	-	500.00	-	-	500.00
c7) Servicios de Traslado y Viáticos	192,834.00	-	192,834.00	40,193.67	40,193.67	152,640.33
c8) Servicios Oficiales	22,500.00	17,217.38	5,282.62	1,620.00	1,620.00	3,662.62
c9) Otros Servicios Generales	3,003,000.00	2,053,514.26	949,485.74	242,594.29	242,594.29	706,891.45
D. Transferencias, Asignaciones, Subsidios y Otras Ayudas (D=d1+d2+d3+d4+d5+d6+d7+d8+d9)	-	-	-	-	-	-
d1) Transferencias Internas y Asignaciones al Sector Público	-	-	-	-	-	-
d2) Transferencias al Resto del Sector Público	-	-	-	-	-	-
d3) Subsidios y Subvenciones	-	-	-	-	-	-
d4) Ayudas Sociales	-	-	-	-	-	-
d5) Pensiones y Jubilaciones	-	-	-	-	-	-
d6) Transferencias a Fideicomisos, Mandatos y Otros Análogos	-	-	-	-	-	-
d7) Transferencias a la Seguridad Social	-	-	-	-	-	-
d8) Donativos	-	-	-	-	-	-
d9) Transferencias al Exterior	-	-	-	-	-	-
E. Bienes Muebles, Inmuebles e Intangibles (E=e1+e2+e3+e4+e5+e6+e7+e8+e9)	150,000.00	-	150,000.00	-	-	150,000.00
e1) Mobiliario y Equipo de Administración	-	-	-	-	-	-
e2) Mobiliario y Equipo Educativo y Recreativo	30,000.00	-	30,000.00	-	-	30,000.00
e3) Equipo e Instrumental Médico y de Laboratorio	-	-	-	-	-	-
e4) Vehículos y Equipo de Transporte	-	-	-	-	-	-
e5) Equipo de Defensa y Seguridad	-	-	-	-	-	-
e6) Maquinaria, Otros Equipos y Herramientas	120,000.00	-	120,000.00	-	-	120,000.00
e7) Activos Biológicos	-	-	-	-	-	-
e8) Bienes Inmuebles	-	-	-	-	-	-
e9) Activos Intangibles	-	-	-	-	-	-
F. Inversión Pública (F=f1+f2+f3)	-	-	-	-	-	-
f1) Obra Pública en Bienes de Dominio Público	-	-	-	-	-	-
f2) Obra Pública en Bienes Propios	-	-	-	-	-	-
f3) Proyectos Productivos y Acciones de Fomento	-	-	-	-	-	-
G. Inversiones Financieras y Otras Provisiones (G=g1+g2+g3+g4+g5+g6+g7)	-	-	-	-	-	-
g1) Inversiones Para el Fomento de Actividades Productivas	-	-	-	-	-	-
g2) Acciones y Participaciones de Capital	-	-	-	-	-	-
g3) Compra de Títulos y Valores	-	-	-	-	-	-
g4) Concesión de Préstamos	-	-	-	-	-	-
g5) Inversiones en Fideicomisos, Mandatos y Otros Análogos	-	-	-	-	-	-
Fideicomiso de Desastres Naturales (Informativo)	-	-	-	-	-	-
g6) Otras Inversiones Financieras	-	-	-	-	-	-
g7) Provisiones para Contingencias y Otras Erogaciones Especiales	-	-	-	-	-	-
H. Participaciones y Aportaciones (H=h1+h2+h3)	-	-	-	-	-	-
h1) Participaciones	-	-	-	-	-	-

Concepto (c)	Egresos					Subejercicio (e)
	Aprobado (d)	Ampliaciones/ (Reducciones)	Modificado	Devengado	Pagado	
h2) Aportaciones						
h3) Convenios						
I. Deuda Pública (I=1+2+3+4+5+6+7)						
i1) Amortización de la Deuda Pública						
i2) Intereses de la Deuda Pública						
i3) Comisiones de la Deuda Pública						
i4) Gastos de la Deuda Pública						
i5) Costo por Coberturas						
i6) Apoyos Financieros						
i7) Adeudos de Ejercicios Fiscales Anteriores (ADEFAS)						
II. Gasto Etiquetado (II=A+B+C+D+E+F+G+H+I)	42,002,324.00	3,060,330.00	38,941,994.00	2,074,666.73	2,074,666.73	36,867,327.27
A. Servicios Personales (A=a1+a2+a3+a4+a5+a6+a7)	38,502,324.00	36,358.00	38,465,966.00	2,074,652.81	2,074,652.81	36,391,313.19
a1) Remuneraciones al Personal de Carácter Permanente	27,129,796.78	1,194,667.00	25,935,129.78	1,827,893.31	1,827,893.31	24,107,236.47
a2) Remuneraciones al Personal de Carácter Transitorio						
a3) Remuneraciones Adicionales y Especiales	3,828,115.62	520,849.48	4,348,965.10	-	-	4,348,965.10
a4) Seguridad Social	5,477,490.02	626,561.68	6,104,051.70	237,291.48	237,291.48	5,866,760.22
a5) Otras Prestaciones Sociales y Económicas	2,066,921.58	10,897.84	2,077,819.42	9,468.02	9,468.02	2,068,351.40
a6) Previsiones						
a7) Pago de Estímulos a Servidores Públicos						
B. Materiales y Suministros (B=b1+b2+b3+b4+b5+b6+b7+b8+b9)	230,000.00	165,000.00	65,000.00	-	-	65,000.00
b1) Materiales de Administración, Emisión de Documentos y Artículos Oficiales	66,000.00	26,000.00	40,000.00			40,000.00
b2) Alimentos y Utensilios	35,000.00	35,000.00	-			-
b3) Materias Primas y Materiales de Producción y Comercialización						
b4) Materiales y Artículos de Construcción y de Reparación	16,000.00	16,000.00	-			-
b5) Productos Químicos, Farmacéuticos y de Laboratorio	5,000.00	-	5,000.00			5,000.00
b6) Combustibles, Lubricantes y Aditivos	56,000.00	36,000.00	20,000.00			20,000.00
b7) Vestuario, Blancos, Prendas de Protección y Artículos Deportivos	20,000.00	20,000.00	-			-
b8) Materiales y Suministros Para Seguridad						
b9) Herramientas, Refacciones y Accesorios Menores	32,000.00	32,000.00	-			-
C. Servicios Generales (C=c1+c2+c3+c4+c5+c6+c7+c8+c9)	3,270,000.00	2,358,972.00	411,028.00	13.92	13.92	411,014.08
c1) Servicios Básicos	768,588.00	522,784.00	245,804.00	-	-	245,804.00
c2) Servicios de Arrendamiento	285,000.00	234,000.00	51,000.00	-	-	51,000.00
c3) Servicios Profesionales, Científicos, Técnicos y Otros Servicios	879,412.00	834,412.00	45,000.00	-	-	45,000.00
c4) Servicios Financieros, Bancarios y Comerciales	27,000.00	2,000.00	25,000.00	13.92	13.92	24,986.08
c5) Servicios de Instalación, Reparación, Mantenimiento y Conservación	1,160,000.00	1,115,776.00	44,224.00	-	-	44,224.00
c6) Servicios de Comunicación Social y Publicidad						
c7) Servicios de Traslado y Viáticos	130,000.00	130,000.00	-	-	-	-
c8) Servicios Oficiales	20,000.00	20,000.00	-	-	-	-
c9) Otros Servicios Generales						
D. Transferencias, Asignaciones, Subsidios y Otras Ayudas (D=d1+d2+d3+d4+d5+d6+d7+d8+d9)						
d1) Transferencias Internas y Asignaciones al Sector Público						
d2) Transferencias al Resto del Sector Público						
d3) Subsidios y Subvenciones						
d4) Ayudas Sociales						
d5) Pensiones y Jubilaciones						
d6) Transferencias a Fideicomisos, Mandatos y Otros Análogos						
d7) Transferencias a la Seguridad Social						
d8) Donativos						
d9) Transferencias al Exterior						
E. Bienes Muebles, Inmuebles e Intangibles (E=e1+e2+e3+e4+e5+e6+e7+e8+e9)						
e1) Mobiliario y Equipo de Administración						
e2) Mobiliario y Equipo Educativo y Recreativo						
e3) Equipo e Instrumental Médico y de Laboratorio						
e4) Vehículos y Equipo de Transporte						
e5) Equipo de Defensa y Seguridad						
e6) Maquinaria, Otros Equipos y Herramientas						
e7) Activos Biológicos						
e8) Bienes Inmuebles						
e9) Activos Intangibles						
F. Inversión Pública (F=f1+f2+f3)						
f1) Obra Pública en Bienes de Dominio Público						
f2) Obra Pública en Bienes Propios						
f3) Proyectos Productivos y Acciones de Fomento						
G. Inversiones Financieras y Otras Provisiones (G=g1+g2+g3+g4+g5+g6+g7)						
g1) Inversiones Para el Fomento de Actividades Productivas						
g2) Acciones y Participaciones de Capital						
g3) Compra de Títulos y Valores						
g4) Concesión de Préstamos						
g5) Inversiones en Fideicomisos, Mandatos y Otros Análogos						
Fideicomiso de Desastres Naturales (Informativo)						

Concepto (c)	Egresos					Subejercicio (e)
	Aprobado (d)	Ampliaciones/ (Reducciones)	Modificado	Devengado	Pagado	
g6) Otras Inversiones Financieras						
g7) Provisiones para Contingencias y Otras Erogaciones Especiales						
H Participaciones y Aportaciones (H=h1+h2+h3)						
h1) Participaciones						
h2) Aportaciones						
h3) Convenios						
I Deuda Pública (I=i1+i2+i3+i4+i5+i6+i7)						
i1) Amortización de la Deuda Pública						
i2) Intereses de la Deuda Pública						
i3) Comisiones de la Deuda Pública						
i4) Gastos de la Deuda Pública						
i5) Costo por Coberturas						
i6) Apoyos Financieros						
i7) Adeudos de Ejercicios Fiscales Anteriores (ADEFAS)						
III. Total de Egresos (III = I + II)	102,078,433.00	3,011,175.00	99,067,258.00	23,957,749.43	23,957,749.43	75,109,508.57



C.F.P Beatriz Adriana Cota Rivera
Jefe de Depto. Programacion y Presupuesto



Ing. Miguel Ángel Salazar Candia
Rector

UNIVERSIDAD TECNOLÓGICA DE NOGALES, SONORA
Estado Analítico del Ejercicio Presupuesto de Egresos
Clasificación Económica (por Tipo de Gasto)

ETCA-II-06

Del 01 de Enero al 31 de marzo de 2026


(Cifras en Pesos)

INFORME TRIMESTRAL: Primero

Concepto	Egresos					Subejercicio
	Aprobado	Ampliaciones/ (Reducciones)	Modificado	Devengado	Pagado	
Gasto Corriente	101,928,433	-3,011,175	98,917,258	23,957,749	23,957,749	74,959,509
Gasto de Capital	150,000		150,000			150,000
Amortización de la Deuda y Disminución de Pasivos			0			0
Pensiones y Jubilaciones			0			0
Participaciones			0			0
Total del Egreso	102,078,433	-3,011,175	99,067,258	23,957,749	23,957,749	75,109,509



C.F.P Beatriz Adriana Cota Rivera
 Jefe de Depto. Programacion y Presupuesto



Ing. Miguel Angel Salazar Candia
 Rector

UNIVERSIDAD TECNOLÓGICA DE NOGALES, SONORA
Estado Analítico del Ejercicio Presupuesto de Egresos
Clasificación Administrativa

ETCA-II-07

Del 01 de Enero al 31 de marzo de 2026

(Cifras en Pesos)

INFORME TRIMESTRAL: Primero

Concepto	Egresos					Subejercicio
	Aprobado	Ampliaciones/ (Reducciones)	Modificado	Devengado	Pagado	
4006800100-ADMINISTRACION Y FINANZAS	46,344,053	-2,391,121	43,952,932	5,359,460	5,359,460	38,593,472
4068800200-VINCULACION	2,234,665	0	2,234,665	530,328	530,328	1,704,337
4068800300-EXTENSION UNIVERSITARIA	2,458,138	0	2,458,138	704,332	704,332	1,753,806
4068800400-PLANEACION Y EVALUACION	1,325,053	0	1,325,053	515,207	515,207	809,846
4068800500-APOYO EDUCATIVO	4,304,514	0	4,304,514	1,116,366	1,116,366	3,188,149
4068800600-JURIDICO	1,263,469	0	1,263,469	186,890	186,890	1,076,579
4068800700-CARRERAS	42,544,371	-620,054	41,924,317	15,064,894	15,064,894	26,859,423
4068800800-RECTORIA	1,604,169		1,604,169	480,273	480,273	1,123,897
Total del Egreso	102,078,433	-3,011,175	99,067,258	23,957,749	23,957,749	75,109,509


C.F.P. Beatriz Adriana Cota Rivera
Jefe de Depto. Programación y Presupuesto


Ing. Miguel Ángel Salazar Candia
RECTOR

UNIVERSIDAD TECNOLÓGICA DE NOGALES, SONORA
 Estado Analítico del Ejercicio del Presupuesto de Egresos Detallado - LDF
 Clasificación Administrativa
 Del 01 de Enero al 31 de marzo de 2026
 (Cifras en Pesos)


ETCA-II-08

INFORME TRIMESTRAL: Primer

Concepto (c)	Egresos						Subejercicio (e)
	Aprobado (d)	Ampliaciones/ (Reducciones)	Modificado	Devengado	Pagado		
I. Gasto No Etiquetado							
(I=A+B+C+D+E+F+G+H)							
48006800100-ADMINISTRACION Y FINANZAS	60,076,109.00	49,155.00	60,125,264.00	21,883,082.70	21,883,082.70	38,242,181.30	
4086800200-VINCULACION	32,315,561.00	49,155.00	32,364,716.00	4,482,695.80	4,482,695.80	27,882,020.20	
4086800300-EXTENSION UNIVERSITARIA	1,126,629.38		1,126,629.38	378,775.61	378,775.61	747,853.77	
4086800400-PLANEACION Y EVALUACION	1,221,011.10		1,221,011.10	555,790.26	555,790.26	665,220.84	
4086800500-APOYO EDUCATIVO	769,638.00		769,638.00	441,701.18	441,701.18	327,936.82	
4086800600-JURIDICO	2,151,537.52		2,151,537.52	969,598.88	969,598.88	1,181,938.64	
4086800700-CARRERAS	664,800.00		664,800.00	186,889.61	186,889.61	477,910.39	
4086800800-RECTORIA	21,058,932.00		21,058,932.00	14,387,358.81	14,387,358.81	6,671,573.19	
	768,000.00		768,000.00	480,272.55	480,272.55	287,727.45	
II. Gasto Etiquetado							
(II=A+B+C+D+E+F+G+H)							
48006800100-ADMINISTRACION Y FINANZAS	42,002,324.00	3,060,330.00	38,941,994.00	2,074,666.73	2,074,666.73	36,867,327.27	
4086800200-VINCULACION	14,028,492.00	2,440,276.14	11,588,215.86	876,764.10	876,764.10	10,711,451.76	
4086800300-EXTENSION UNIVERSITARIA	1,108,035.95		1,108,035.95	151,552.46	151,552.46	956,483.49	
4086800400-PLANEACION Y EVALUACION	1,237,127.26		1,237,127.26	148,542.10	148,542.10	1,088,585.16	
4086800500-APOYO EDUCATIVO	555,415.00		555,415.00	73,506.15	73,506.15	481,908.85	
4086800600-JURIDICO	2,152,976.61		2,152,976.61	146,766.69	146,766.69	2,006,209.92	
4086800700-CARRERAS	598,669.09		598,669.09			598,669.09	
4086800800-RECTORIA	21,485,439.00	620,053.86	20,865,385.14	677,535.23	677,535.23	20,187,849.91	
	836,169.09		836,169.09			836,169.09	
III. Total de Egresos (III = I + II)	102,078,433.00	3,011,175.00	99,067,258.00	23,957,749.43	23,957,749.43	75,109,508.57	



C.F.P. Beatriz Adriana Cota Rivera
 Jefe de Depto. Programacion y Presupuesto



Ing. Miguel Angel Salazar Candia
 Rector

UNIVERSIDAD TECNOLÓGICA DE NOGALES, SONORA
 Estado Analítico del Ejercicio Presupuesto de Egresos

ETCA-II-10

Clasificación Administrativa

Del 01 de Enero al 31 de marzo de 2026

(Cifras en Pesos)

INFORME TRIMESTRAL: __Primer__

Concepto	Egresos				Subejercicio
	Aprobado	Ampliaciones/ (Reducciones)	Modificado	Devengado	
Entidades Paraestatales y Fideicomisos No Empresariales y No Financieros			0		0
Instituciones Públicas de la Seguridad Social			0		0
Entidades Paraestatales Empresariales No Financieras con Participación Estatal Mayoritaria					0
Fideicomisos Empresariales No Financieros con Participación Estatal Mayoritaria					0
Entidades Paraestatales Empresariales Financieras Monetarias con Participación Estatal Mayoritaria			0		0
Entidades Paraestatales Empresariales Financieras No Monetarias con Participación Estatal Mayoritaria			0		0
Fideicomisos Financieros Públicos con Participación Estatal Mayoritaria			0		0
Entidades Paramunicipales (en sus diferentes clasificaciones)			0		0
Total del Egreso	0	0	0	0	0

No aplica, presenta consolidado la Secretaría de Hacienda



C.F.P. Beatriz Adriana Cota Rivera
 Jefe de Depto. Programación y Presupuesto



Ing. Miguel Angel Salazar Candia
 Rector

UNIVERSIDAD TECNOLÓGICA DE NOGALES, SONORA
 Estado Analítico del Ejercicio Presupuesto de Egresos
 Clasificación Administrativa

ETCA-II-09

Del XXXX al XXXX


(Cifras en Pesos)

INFORME TRIMESTRAL: Primer trimestre

Concepto	Egresos				Subejercicio
	Aprobado	Ampliaciones/ (Reducciones)	Modificado	Pagado	
Poder Ejecutivo					
Poder Legislativo					
Poder Judicial					
Órganos Autónomos					
NOTA: NO APLICA PARA ORGANISMOS PARAESTATALES					
			0		
Total del Gasto	0	0	0	0	0



C.F.P. Beatriz Adriana Cota Rivera
 Jefe de Depto. Programación y Presupuesto



Ing. Miguel Angel Salazar Candia
 Rector

Estado Analítico del Ejercicio Presupuesto de Egresos

Clasificación Funcional (Finalidad y Función)

Del 01 de Enero al 31 de marzo de 2026

(Cifras en Pesos)

INFORME TRIMESTRAL: __Primero__

Concepto	Egresos					Subejercicio
	Egresos	Ampliaciones/ (Reducciones)	Modificado	Devengado	Pagado	
Gobierno	0	0	0	0	0	0
Legislación			0			0
Justicia			0			0
Coordinación de la Política de Gobierno			0			0
Relaciones Exteriores			0			0
Asuntos Financieros y Hacendarios			0			0
Seguridad Nacional			0			0
Asuntos de Orden Público y Seguridad Interior			0			0
Otros Servicios Generales			0			0
Desarrollo Social	102,078,433	-3,011,175	99,067,258	23,957,749	23,957,749	75,109,509
Protección Ambiental			0			0
Viviendas y Servicios a la Comunidad			0			0
Salud			0			0
Recreación, Cultura y Otras Manifestaciones Sociales			0			0
Educación	102,078,433	-3,011,175	99,067,258	23,957,749	23,957,749	75,109,509
Protección Social			0			0
Otros Asuntos Sociales			0			0
Desarrollo Económico	0	0	0	0	0	0
Asuntos Económicos, Comerciales y Laborales en General			0			0
Agropecuaria, Silvicultura, Pesca y Caza			0			0
Combustibles y Energía			0			0
Minería, Manufacturas y Construcción			0			0
Transporte			0			0
Comunicaciones			0			0
Turismo			0			0
Ciencia, Tecnología e Innovación			0			0
Otras Industrias y Otros Asuntos Económicos			0			0
Otras No Clasificadas en funciones anteriores	0	0	0	0	0	0
Transacciones de la Deuda Pública / Costo financiero de la Deuda	0	0	0	0	0	0
Transferencias, Participaciones y Aportaciones entre Diferentes Niveles y Órdenes de gobierno			0			0
Saneamiento del Sistema Financiero			0			0
Adeudos de ejercicios Fiscales Anteriores			0			0
Total del Egreso	102,078,433	-3,011,175	99,067,258	23,957,749	23,957,749	75,109,509



C.F.P. Beatriz Adriana Cota Rivera
Jefe de Depto. Programación y Presupuesto



Ing. Miguel Ángel Salazar Candia
Rector

UNIVERSIDAD TECNOLÓGICA DE NOGALES, SONORA

Estado Analítico del Ejercicio del Presupuesto de Egresos Detallado - LDF

Clasificación Funcional (Finalidad y Función)

Del 01 de Enero al 31 de marzo de 2026

(PESOS)

ETCA-II-12

INFORME TRIMESTRAL: Primero

Concepto (c)	Egresos					Subejercicio (e)
	Aprobado (d)	Ampliaciones/ (Reducciones)	Modificado	Devengado	Pagado	
I. Gasto No Etiquetado (I=A+B+C+D)						
A. Gobierno (A=a1+a2+a3+a4+a5+a6+a7+a8)						
a1) Legislación	60,076,109.00	49,155.00	60,125,264.00	21,883,082.70	21,883,082.70	38,242,181.30
a2) Justicia	-	-	-	-	-	-
a3) Coordinación de la Política de Gobierno	-	-	-	-	-	-
a4) Relaciones Exteriores	-	-	-	-	-	-
a5) Asuntos Financieros y Hacendarios	-	-	-	-	-	-
a6) Seguridad Nacional	-	-	-	-	-	-
a7) Asuntos de Orden Público y de Seguridad Interior	-	-	-	-	-	-
a8) Otros Servicios Generales	-	-	-	-	-	-
B. Desarrollo Social (B=b1+b2+b3+b4+b5+b6+b7)						
b1) Protección Ambiental	60,076,109.00	49,155.00	60,125,264.00	21,883,082.70	21,883,082.70	38,242,181.30
b2) Vivienda y Servicios a la Comunidad	-	-	-	-	-	-
b3) Salud	-	-	-	-	-	-
b4) Recreación, Cultura y Otras Manifestaciones Sociales	-	-	-	-	-	-
b5) Educación	-	-	-	-	-	-
b6) Protección Social	-	-	-	-	-	-
b7) Otros Asuntos Sociales	-	-	-	-	-	-
C. Desarrollo Económico (C=c1+c2+c3+c4+c5+c6+c7+c8+c9)						
c1) Asuntos Económicos, Comerciales y Laborales en General	-	-	-	-	-	-
c2) Agropecuaria, Silvicultura, Pesca y Caza	-	-	-	-	-	-
c3) Combustibles y Energía	-	-	-	-	-	-
c4) Minería, Manufacturas y Construcción	-	-	-	-	-	-
c5) Transporte	-	-	-	-	-	-
c6) Comunicaciones	-	-	-	-	-	-
c7) Turismo	-	-	-	-	-	-
c8) Ciencia, Tecnología e Innovación	-	-	-	-	-	-
c9) Otras Industrias y Otros Asuntos Económicos	-	-	-	-	-	-
D. Otras No Clasificadas en Funciones Anteriores (D=d1+d2+d3+d4)						
d1) Transacciones de la Deuda Pública / Costo Financiero de la Deuda	-	-	-	-	-	-
d2) Transferencias, Participaciones y Aportaciones Entre Diferentes Niveles y Ordenes de Gobierno	-	-	-	-	-	-

Concepto (c)	Egresos					Subjercicio (e)
	Aprobado (d)	Ampliaciones/ (Reducciones)	Modificado	Devengado	Pagado	
d3) Saneamiento del Sistema Financiero d4) Adeudos de Ejercicios Fiscales Anteriores						
II. Gasto Etiquetado (I=A+B+C+D) A. Gobierno (A=a1+a2+a3+a4+a5+a6+a7+a8) a1) Legislación a2) Justicia a3) Coordinación de la Política de Gobierno a4) Relaciones Exteriores a5) Asuntos Financieros y Hacendarios a6) Seguridad Nacional a7) Asuntos de Orden Público y de Seguridad Interior a8) Otros Servicios Generales	42,002,324.00	3,060,330.00	38,941,994.00	2,074,666.73	2,074,666.73	36,867,327.27
B. Desarrollo Social (B=b1+b2+b3+b4+b5+b6+b7) b1) Protección Ambiental b2) Vivienda y Servicios a la Comunidad b3) Salud b4) Recreación, Cultura y Otras Manifestaciones Sociales b5) Educación b6) Protección Social b7) Otros Asuntos Sociales	42,002,324.00	3,060,330.00	38,941,994.00	2,074,666.73	2,074,666.73	36,867,327.27
C. Desarrollo Económico (C=c1+c2+c3+c4+c5+c6+c7+c8+c9) c1) Asuntos Económicos, Comerciales y Laborales en General c2) Agropecuaria, Silvicultura, Pesca y Caza c3) Combustibles y Energía c4) Minería, Manufacturas y Construcción c5) Transporte c6) Comunicaciones c7) Turismo c8) Ciencia, Tecnología e Innovación c9) Otras Industrias y Otros Asuntos Económicos	42,002,324.00	3,060,330.00	38,941,994.00	2,074,666.73	2,074,666.73	36,867,327.27

Concepto (c)	Egresos					Subejercicio (e)
	Aprobado (d)	Ampliaciones/ (Reducciones)	Modificado	Devengado	Pagado	
D. Otras No Clasificadas en Funciones Anteriores (D=d1+d2+d3+d4) d1) Transacciones de la Deuda Pública / Costo Financiero de la Deuda d2) Transferencias, Participaciones y Aportaciones Entre Diferentes Niveles y Ordenes de Gobierno d3) Saneamiento del Sistema Financiero d4) Adeudos de Ejercicios Fiscales Anteriores	-	-	-	-	-	-
III. Total de Egresos (III = I + II)	102,078,433.00	3,011,175.00	99,067,258.00	23,957,749.43	23,957,749.43	75,109,508.57



C.F.P. Beatriz Adriana Cota Rivera
 Jefe de Depto. Programación y Presupuesto



Ing. Miguel Ángel Salazar Candia
 Rector

UNIVERSIDAD TECNOLOGICA DE NOGALES, SONORA
Estado Analítico del Ejercicio Presupuesto de Egresos
Por Partida del Gasto
Del 01 de Enero al 31 de marzo de 2026

ETCA-II-13

INFORME TRIMESTRAL: Primero

Ejercicio del Presupuesto por Partida / Descripción		Egresos Aprobado Anual	Ampliaciones/ (Reducciones)	Egresos Modificado Anual	Egresos Devengado Acumulado	Egresos Pagado Acumulado	Subejercicio	% Avance Anual
1000	Servicios personales	\$ 88,515,115.00	-\$ 36,358.00	\$ 88,478,757.00	\$ 22,158,835.26	\$ 22,158,835.26	\$ 66,319,921.74	25%
1100	REMUNERACIONES AL PERSONAL DE CARACTER PERMANENTE	\$ 57,558,833.80	-\$ 1,194,667.00	\$ 56,364,166.80	\$ 18,182,561.41	\$ 18,182,561.41	\$ 38,181,605.39	32%
113	SUELDOS BASE AL PERSONAL PERMANENTE	\$ 57,558,833.80	-\$ 1,194,667.00	\$ 56,364,166.80	\$ 18,182,561.41	\$ 18,182,561.41	\$ 38,181,605.39	32%
11301	Sueldos	\$ 56,700,964.45	-\$ 1,194,667.00	\$ 55,506,297.45	\$ 17,976,178.41	\$ 17,976,178.41	\$ 37,530,119.04	32%
11303	Remuneraciones Diversas	\$ 857,869.35	\$ -	\$ 857,869.35	\$ 206,383.00	\$ 206,383.00	\$ 651,486.35	24%
1300	REMUNERACIONES ADICIONALES Y ESPECIALES	\$ 10,115,419.30	\$ 520,849.48	\$ 10,636,268.78	\$ 1,642,849.62	\$ 1,642,849.62	\$ 8,993,419.16	15%
131	PRIMAS POR AÑOS DE SERVICIOS EFECTIVOS PRESTADOS	\$ 946,629.10	\$ -	\$ 946,629.10	\$ 676,225.65	\$ 676,225.65	\$ 270,403.45	71%
13101	Primas quinquenal por años de servicios prestados	\$ 946,629.10	\$ -	\$ 946,629.10	\$ 676,225.65	\$ 676,225.65	\$ 270,403.45	71%
132	PRIMAS DE VACACIONES, DOMINICAL Y GRATIFICACIÓN DE FIN DE AÑO	\$ 9,168,790.20	\$ 520,849.48	\$ 9,689,639.68	\$ 966,623.97	\$ 966,623.97	\$ 8,723,015.71	10%
13201	Prima vacacional o dominical	\$ 3,580,179.00	-\$ 55,050.00	\$ 3,525,129.00	\$ 966,623.97	\$ 966,623.97	\$ 2,558,505.03	27%
13202	Gratificación fin de año	\$ 5,112,982.20	\$ 575,899.48	\$ 5,688,881.68	\$ -	\$ -	\$ 5,688,881.68	0%
13203	Compensacion por ajuste calendario	\$ 475,629.00	\$ -	\$ 475,629.00	\$ -	\$ -	\$ 475,629.00	0%
1400	SEGURIDAD SOCIAL	\$ 13,064,453.77	\$ 626,561.68	\$ 13,691,015.45	\$ 1,038,913.42	\$ 1,038,913.42	\$ 12,652,102.03	8%
141	APORTACIONES DE SEGURIDAD SOCIAL	\$ 9,751,565.11	\$ 498,877.40	\$ 10,250,442.51	\$ 976,227.65	\$ 976,227.65	\$ 9,274,214.86	10%
14101	Cuotas por servicio médico del ISSSTE	\$ 5,470,100.23	\$ 389,584.89	\$ 5,859,685.12	\$ 792,633.33	\$ 792,633.33	\$ 5,067,051.79	14%
14103	Cuotas por seguro de retiro al ISSSTE	\$ 3,594,639.56	\$ 109,103.00	\$ 3,703,742.56	\$ 61,197.44	\$ 61,197.44	\$ 3,642,545.12	2%
14106	Otras prestaciones de seguridad social	\$ 686,825.32	\$ 189.51	\$ 687,014.83	\$ 122,396.88	\$ 122,396.88	\$ 564,617.95	18%
142	APORTACIONES A FONDOS DE VIVIENDA	\$ 3,057,381.37	\$ 127,684.28	\$ 3,185,065.65	\$ -	\$ -	\$ 3,185,065.65	0%
14201	Cuotas al Fovissste	\$ 3,057,381.37	\$ 127,684.28	\$ 3,185,065.65	\$ -	\$ -	\$ 3,185,065.65	0%
144	APORTACIONES PARA SEGUROS	\$ 255,507.29	\$ -	\$ 255,507.29	\$ 62,685.77	\$ 62,685.77	\$ 192,821.52	25%
14404	Otras cuotas de seguros de carácter laboral o economicos	\$ 255,507.29	\$ -	\$ 255,507.29	\$ 62,685.77	\$ 62,685.77	\$ 192,821.52	25%
1500	OTRAS PRESTACIONES SOCIALES Y ECONOMICAS	\$ 7,126,408.13	\$ 10,897.84	\$ 7,137,305.97	\$ 1,294,510.81	\$ 1,294,510.81	\$ 5,842,795.16	18%
152	INDEMNIZACIONES	\$ 500,000.00	\$ -	\$ 500,000.00	\$ -	\$ -	\$ 500,000.00	0%
15202	Pago Liquidaciones	\$ 500,000.00	\$ -	\$ 500,000.00	\$ -	\$ -	\$ 500,000.00	0%
154	PRESTACIONES CONTRACTUALES	\$ 5,600,176.14	\$ 10,464.66	\$ 5,610,640.80	\$ 1,248,361.50	\$ 1,248,361.50	\$ 4,362,279.30	22%
15402	Cuotas Material Didactico	\$ 978,080.00	\$ 53,763.66	\$ 1,031,843.66	\$ 174,000.00	\$ 174,000.00	\$ 857,843.66	17%
15409	Bono para despensa	\$ 2,899,994.94	-\$ 99,339.00	\$ 2,800,655.94	\$ 635,226.50	\$ 635,226.50	\$ 2,165,429.44	23%
15410	Canastilla por Maternidad	\$ 33,048.20	\$ -	\$ 33,048.20	\$ 3,500.00	\$ 3,500.00	\$ 29,548.20	11%
15413	Ayuda para Guardería a Madres Trabajadoras	\$ 402,000.00	\$ 56,040.00	\$ 458,040.00	\$ 54,000.00	\$ 54,000.00	\$ 404,040.00	12%
15416	Apoyo para Útiles Escolares	\$ 306,631.00	\$ -	\$ 306,631.00	\$ 59,600.00	\$ 59,600.00	\$ 247,031.00	19%
15419	Ayuda para Servicio de transporte	\$ 980,422.00	\$ -	\$ 980,422.00	\$ 322,035.00	\$ 322,035.00	\$ 658,387.00	33%
159	OTRAS PRESTACIONES SOCIALES Y ECONÓMICAS	\$ 1,026,231.99	\$ 433.18	\$ 1,026,665.17	\$ 46,149.31	\$ 46,149.31	\$ 980,515.86	4%
15901	Otras prestaciones	\$ 1,026,231.99	\$ 433.18	\$ 1,026,665.17	\$ 46,149.31	\$ 46,149.31	\$ 980,515.86	4%
1700	PAGO DE ESTIMULOS A SERVIDORES PUBLICOS	\$ 650,000.00	\$ -	\$ 650,000.00	\$ -	\$ -	\$ 650,000.00	0%
171	ESTÍMULOS	\$ 650,000.00	\$ -	\$ 650,000.00	\$ -	\$ -	\$ 650,000.00	0%
17102	Estímulos al personal	\$ 400,000.00	\$ -	\$ 400,000.00	\$ -	\$ -	\$ 400,000.00	0%
17104	Bono por puntualidad	\$ 250,000.00	\$ -	\$ 250,000.00	\$ -	\$ -	\$ 250,000.00	0%
2000	MATERIALES Y SUMINISTROS	\$ 1,062,500.00	-\$ 154,310.00	\$ 908,190.00	\$ 147,697.69	\$ 147,697.69	\$ 760,492.31	16%
2100	MATERIALES DE ADMINISTRACION, EMISION DE DOCUMENTOS Y ARTICULOS OFICIALES	\$ 427,000.00	-\$ 30,000.00	\$ 397,000.00	\$ 57,636.26	\$ 57,636.26	\$ 339,363.74	15%
211	MATERIALES, ÚTILES Y EQUIPOS MENORES DE OFICINA	\$ 104,000.00	-\$ 15,000.00	\$ 89,000.00	\$ 8,385.26	\$ 8,385.26	\$ 80,614.74	9%
21101	Materiales, útiles y equipos menores de oficina	\$ 104,000.00	-\$ 15,000.00	\$ 89,000.00	\$ 8,385.26	\$ 8,385.26	\$ 80,614.74	9%
212	MATERIALES Y ÚTILES DE IMPRESIÓN Y REPRODUCCIÓN	\$ 28,000.00	-\$ 3,000.00	\$ 25,000.00	\$ 17,382.60	\$ 17,382.60	\$ 7,617.40	70%
21201	Materiales y útiles de impresión y reproducción	\$ 28,000.00	-\$ 3,000.00	\$ 25,000.00	\$ 17,382.60	\$ 17,382.60	\$ 7,617.40	70%
214	MATERIALES, ÚTILES Y EQUIPOS MENORES DE TECNOLOGÍAS DE LA INFORMACIÓN Y	\$ 15,000.00	-\$ 7,000.00	\$ 8,000.00	\$ -	\$ -	\$ 8,000.00	0%
21401	MATERIALES Y UTILES PARA EL PROCESAMIENTO DE EQUIPOS Y BIENES INFORMÁTICOS	\$ 15,000.00	-\$ 7,000.00	\$ 8,000.00	\$ -	\$ -	\$ 8,000.00	0%
216	MATERIAL DE LIMPIEZA	\$ 110,000.00	-\$ 5,000.00	\$ 105,000.00	\$ -	\$ -	\$ 105,000.00	0%

Ejercicio del Presupuesto por Partida / Descripción		Egresos Aprobado Anual	Ampliaciones/ (Reducciones)	Egresos Modificado Anual	Egresos Devengado Acumulado	Egresos Pagado Acumulado	Subejercicio	% Avance Anual
21601	Material de limpieza	\$ 110,000.00	-\$ 5,000.00	\$ 105,000.00	\$ -	\$ -	\$ 105,000.00	0%
217	MATERIALES Y ÚTILES DE ENSEÑANZA	\$ 170,000.00	\$ -	\$ 170,000.00	\$ 31,868.40	\$ 31,868.40	\$ 138,131.60	19%
21701	Materiales educativos	\$ 50,000.00	\$ -	\$ 50,000.00	\$ 31,868.40	\$ 31,868.40	\$ 18,131.60	64%
21702	Materiales y suministros para planteles educativos	\$ 120,000.00	\$ -	\$ 120,000.00	\$ -	\$ -	\$ 120,000.00	0%
2200	ALIMENTOS Y UTENSILIOS	\$ 110,000.00	-\$ 35,000.00	\$ 75,000.00	\$ 11,844.14	\$ 11,844.14	\$ 63,155.86	16%
221	PRODUCTOS ALIMENTICIOS PARA PERSONAS	\$ 100,000.00	-\$ 30,000.00	\$ 70,000.00	\$ 9,513.54	\$ 9,513.54	\$ 60,486.46	14%
22101	Productos alimenticios para el personal en las instalaciones	\$ 55,000.00	-\$ 10,000.00	\$ 45,000.00	\$ 5,257.54	\$ 5,257.54	\$ 39,742.46	12%
22106	Adquisición de agua potable	\$ 45,000.00	-\$ 20,000.00	\$ 25,000.00	\$ 4,256.00	\$ 4,256.00	\$ 20,744.00	17%
223	UTENSILIOS PARA EL SERVICIO DE ALIMENTACIÓN	\$ 10,000.00	-\$ 5,000.00	\$ 5,000.00	\$ 2,330.60	\$ 2,330.60	\$ 2,669.40	47%
22301	Utensilios para el servicio de alimentación	\$ 10,000.00	-\$ 5,000.00	\$ 5,000.00	\$ 2,330.60	\$ 2,330.60	\$ 2,669.40	47%
2400	MATERIALES Y ARTICULOS DE CONSTRUCCION Y DE REPARACION	\$ 134,000.00	-\$ 5,310.00	\$ 128,690.00	\$ 40,175.52	\$ 40,175.52	\$ 88,514.48	31%
242	CEMENTO Y PRODUCTOS DE CONCRETO	\$ 3,000.00	-\$ 1,000.00	\$ 2,000.00	\$ -	\$ -	\$ 2,000.00	0%
24201	CEMENTO Y PRODUCTOS DE CONCRETO	\$ 3,000.00	-\$ 1,000.00	\$ 2,000.00	\$ -	\$ -	\$ 2,000.00	0%
243	CAL, YESO Y PRODUCTOS DE YESO	\$ 3,000.00	\$ 9,690.00	\$ 12,690.00	\$ 12,690.00	\$ 12,690.00	\$ -	100%
24301	CAL, YESO Y PRODUCTOS DE YESO	\$ 3,000.00	\$ 9,690.00	\$ 12,690.00	\$ 12,690.00	\$ 12,690.00	\$ -	100%
244	MADERA Y PRODUCTOS DE MADERA	\$ 2,000.00	-\$ 1,000.00	\$ 1,000.00	\$ -	\$ -	\$ 1,000.00	0%
24401	Madera y Productos de Madera	\$ 2,000.00	-\$ 1,000.00	\$ 1,000.00	\$ -	\$ -	\$ 1,000.00	0%
246	MATERIAL ELÉCTRICO Y ELECTRÓNICO	\$ 68,000.00	-\$ 10,000.00	\$ 58,000.00	\$ 11,955.73	\$ 11,955.73	\$ 46,044.27	21%
24601	Material eléctrico y electrónico	\$ 68,000.00	-\$ 10,000.00	\$ 58,000.00	\$ 11,955.73	\$ 11,955.73	\$ 46,044.27	21%
247	ARTICULOS METALICOS PARA LA CONTRUCCION	\$ 6,000.00	-\$ 1,000.00	\$ 5,000.00	\$ -	\$ -	\$ 5,000.00	0%
24701	Articulos metalicos para la construccion	\$ 6,000.00	-\$ 1,000.00	\$ 5,000.00	\$ -	\$ -	\$ 5,000.00	0%
249	OTROS MATERIALES Y ARTICULOS DE CONSTRUCCION Y REPARACION	\$ 52,000.00	-\$ 2,000.00	\$ 50,000.00	\$ 15,529.79	\$ 15,529.79	\$ 34,470.21	31%
24901	OTROS MATERIALES Y ARTICULOS DE CONSTRUCCION Y REPARACION	\$ 52,000.00	-\$ 2,000.00	\$ 50,000.00	\$ 15,529.79	\$ 15,529.79	\$ 34,470.21	31%
2500	PRODUCTOS QUIMICOS, FARMACEUTICOS Y DE LABORATORIO	\$ 10,000.00	\$ 10,000.00	\$ 20,000.00	\$ -	\$ -	\$ 20,000.00	0%
253	MEDICINAS Y PRODUCTOS FARMACEUTICOS	\$ 10,000.00	\$ 10,000.00	\$ 20,000.00	\$ -	\$ -	\$ 20,000.00	0%
25301	Medicinas y Productos Farmaceuticos	\$ 10,000.00	\$ 10,000.00	\$ 20,000.00	\$ -	\$ -	\$ 20,000.00	0%
2600	COMBUSTIBLES, LUBRICANTES Y ADITIVOS	\$ 207,500.00	-\$ 36,000.00	\$ 171,500.00	\$ 25,026.65	\$ 25,026.65	\$ 146,473.35	15%
261	COMBUSTIBLES, LUBRICANTES Y ADITIVOS	\$ 207,500.00	-\$ 36,000.00	\$ 171,500.00	\$ 25,026.65	\$ 25,026.65	\$ 146,473.35	15%
26101	Combustibles	\$ 196,500.00	-\$ 30,000.00	\$ 166,500.00	\$ 24,650.00	\$ 24,650.00	\$ 141,850.00	15%
26102	Lubricantes y Aditivos	\$ 11,000.00	-\$ 6,000.00	\$ 5,000.00	\$ 376.65	\$ 376.65	\$ 4,623.35	8%
2700	VESTUARIO, BLANCOS, PRENDAS DE PROTECCION Y ARTICULOS DEPORTIVOS	\$ 43,000.00	-\$ 20,000.00	\$ 23,000.00	\$ 558.58	\$ 558.58	\$ 22,441.42	2%
271	VESTUARIO Y UNIFORMES	\$ 25,000.00	-\$ 10,000.00	\$ 15,000.00	\$ -	\$ -	\$ 15,000.00	0%
27101	Vestuario y uniformes	\$ 25,000.00	-\$ 10,000.00	\$ 15,000.00	\$ -	\$ -	\$ 15,000.00	0%
272	PRENDAS DE SEGURIDAD Y PROTECCIÓN PERSONAL	\$ 10,000.00	-\$ 5,000.00	\$ 5,000.00	\$ 558.58	\$ 558.58	\$ 4,441.42	11%
27201	Prendas de seguridad y protección personal	\$ 10,000.00	-\$ 5,000.00	\$ 5,000.00	\$ 558.58	\$ 558.58	\$ 4,441.42	11%
273	ARTÍCULOS DEPORTIVOS	\$ 8,000.00	-\$ 5,000.00	\$ 3,000.00	\$ -	\$ -	\$ 3,000.00	0%
27301	Articulos deportivos	\$ 8,000.00	-\$ 5,000.00	\$ 3,000.00	\$ -	\$ -	\$ 3,000.00	0%
2900	HERRAMIENTAS, REFACCIONES Y ACCESORIOS MENORES	\$ 131,000.00	-\$ 38,000.00	\$ 93,000.00	\$ 12,456.54	\$ 12,456.54	\$ 80,543.46	13%
291	HERRAMIENTAS MENORES	\$ 100,000.00	-\$ 15,000.00	\$ 85,000.00	\$ 10,629.87	\$ 10,629.87	\$ 74,370.13	13%
29101	Herramientas menores	\$ 100,000.00	-\$ 15,000.00	\$ 85,000.00	\$ 10,629.87	\$ 10,629.87	\$ 74,370.13	13%
292	REFACCIONES Y ACCESORIOS MENORES DE EDIFICIOS	\$ 5,000.00	-\$ 5,000.00	\$ -	\$ -	\$ -	\$ -	-
29201	Refacciones y accesorios menores de edificios	\$ 5,000.00	-\$ 5,000.00	\$ -	\$ -	\$ -	\$ -	-
293	REFACCIONES Y ACCESORIOS MENORES DE MOBILIARIO Y EQUIPO DE ADMINISTRACIÓN	\$ 2,000.00	-\$ 2,000.00	\$ -	\$ -	\$ -	\$ -	-
29301	Refacciones y accesorios menores de mobiliario y equipo de administración, educacional y recreativo	\$ 2,000.00	-\$ 2,000.00	\$ -	\$ -	\$ -	\$ -	-
294	REFACCIONES Y ACCESORIOS MENORES DE EQUIPO DE CÓMPUTO Y TECNOLOGÍAS DE LA	\$ 11,000.00	-\$ 8,000.00	\$ 3,000.00	\$ 1,826.67	\$ 1,826.67	\$ 1,173.33	61%
29401	Refacciones y accesorios menores de equipo de computo y tecnologías de la información	\$ 11,000.00	-\$ 8,000.00	\$ 3,000.00	\$ 1,826.67	\$ 1,826.67	\$ 1,173.33	61%
296	REFACCIONES Y ACCESORIOS MENORES DE EQUIPO DE TRANSPORTE	\$ 10,000.00	-\$ 5,000.00	\$ 5,000.00	\$ -	\$ -	\$ 5,000.00	0%


Ejercicio del Presupuesto por Partida / Descripción		Egresos Aprobado Anual	Ampliaciones/ (Reducciones)	Egresos Modificado Anual	Egresos Devengado Acumulado	Egresos Pagado Acumulado	Subejercicio	% Avance Anual
29601	Refacciones y accesorios menores de equipo de transporte	\$ 10,000.00	-\$ 5,000.00	\$ 5,000.00	\$ -	\$ -	\$ 5,000.00	0%
298	REFACCIONES Y ACCESORIOS MENORES DE MAQUINARIA Y OTROS EQUIPOS	\$ 2,000.00	-\$ 2,000.00	\$ -	\$ -	\$ -	\$ -	
29801	REFACCIONES Y ACCESORIOS MENORES DE MAQUINARIA Y OTROS EQUIPOS	\$ 2,000.00	-\$ 2,000.00	\$ -	\$ -	\$ -	\$ -	
299	REFACCIONES Y ACCESORIOS MENORES OTROS BIENES MUEBLES	\$ 1,000.00	-\$ 1,000.00	\$ -	\$ -	\$ -	\$ -	
29901	Refacciones y accesorios menores otros bienes muebles	\$ 1,000.00	-\$ 1,000.00	\$ -	\$ -	\$ -	\$ -	
3000	SERVICIOS GENERALES	\$ 12,350,818.00	-\$ 2,820,507.00	\$ 9,530,311.00	\$ 1,651,216.48	\$ 1,651,216.48	\$ 7,879,094.52	17%
3100	SERVICIOS BASICOS	\$ 2,892,572.00	-\$ 510,784.00	\$ 2,381,788.00	\$ 534,543.32	\$ 534,543.32	\$ 1,847,244.68	22%
311	ENERGÍA ELÉCTRICA	\$ 2,008,984.00	-\$ 304,196.00	\$ 1,704,788.00	\$ 314,392.00	\$ 314,392.00	\$ 1,390,396.00	18%
31102	Energía eléctrica a escuelas	\$ 2,008,984.00	-\$ 304,196.00	\$ 1,704,788.00	\$ 314,392.00	\$ 314,392.00	\$ 1,390,396.00	18%
312	GAS	\$ 15,000.00	-\$ 5,000.00	\$ 10,000.00	\$ -	\$ -	\$ 10,000.00	0%
31201	GAS	\$ 15,000.00	-\$ 5,000.00	\$ 10,000.00	\$ -	\$ -	\$ 10,000.00	0%
313	AGUA	\$ 480,139.00	-\$ 150,139.00	\$ 330,000.00	\$ 162,949.60	\$ 162,949.60	\$ 167,050.40	49%
31301	AGUA	\$ 480,139.00	-\$ 150,139.00	\$ 330,000.00	\$ 162,949.60	\$ 162,949.60	\$ 167,050.40	49%
314	TELEFONÍA TRADICIONAL	\$ 70,000.00	-\$ 18,000.00	\$ 52,000.00	\$ 10,206.00	\$ 10,206.00	\$ 41,794.00	20%
31401	TELEFONÍA TRADICIONAL	\$ 70,000.00	-\$ 18,000.00	\$ 52,000.00	\$ 10,206.00	\$ 10,206.00	\$ 41,794.00	20%
317	SERVICIOS DE ACCESO DE INTERNET, REDES Y PROCESAMIENTO DE INFORMACIÓN	\$ 310,449.00	-\$ 30,449.00	\$ 280,000.00	\$ 45,360.00	\$ 45,360.00	\$ 234,640.00	16%
31701	Servicios de acceso a Internet, redes y procesamiento de información	\$ 310,449.00	-\$ 30,449.00	\$ 280,000.00	\$ 45,360.00	\$ 45,360.00	\$ 234,640.00	16%
318	SERVICIOS POSTALES Y TELEGRÁFICOS	\$ 8,000.00	-\$ 3,000.00	\$ 5,000.00	\$ 1,635.72	\$ 1,635.72	\$ 3,364.28	33%
31801	Servicio Postal	\$ 8,000.00	-\$ 3,000.00	\$ 5,000.00	\$ 1,635.72	\$ 1,635.72	\$ 3,364.28	33%
3200	SERVICIOS DE ARRENDAMIENTO	\$ 1,008,000.00	-\$ 115,958.36	\$ 892,041.64	\$ 175,839.00	\$ 175,839.00	\$ 716,202.64	20%
323	ARRENDAMIENTO Y EQUIPO DE ADMINISTRACIÓN	\$ 60,000.00	\$ 17,217.38	\$ 77,217.38	\$ 51,374.74	\$ 51,374.74	\$ 25,842.64	67%
32301	Arrendamiento de muebles, maquinaria y equipo	\$ 60,000.00	\$ 17,217.38	\$ 77,217.38	\$ 51,374.74	\$ 51,374.74	\$ 25,842.64	67%
325	ARRENDAMIENTO DE EQUIPO DE TRANSPORTE	\$ 200,000.00	\$ 11,000.00	\$ 211,000.00	\$ 58,000.00	\$ 58,000.00	\$ 153,000.00	27%
32501	Arrendamiento de equipo de transporte	\$ 200,000.00	\$ 11,000.00	\$ 211,000.00	\$ 58,000.00	\$ 58,000.00	\$ 153,000.00	27%
326	ARRENDAMIENTO DE MAQUINARIA Y OTROS EQUIPOS	\$ 8,000.00	-\$ 4,175.74	\$ 3,824.26	\$ 3,824.26	\$ 3,824.26	\$ -	100%
32601	Arrendamiento de Maquinaria y Otros Equipos	\$ 8,000.00	-\$ 4,175.74	\$ 3,824.26	\$ 3,824.26	\$ 3,824.26	\$ -	100%
327	ARRENDAMIENTO DE ACTIVOS TANGIBLES	\$ 740,000.00	-\$ 140,000.00	\$ 600,000.00	\$ 62,640.00	\$ 62,640.00	\$ 537,360.00	10%
32701	Patentes, Regalías y Otros	\$ 740,000.00	-\$ 140,000.00	\$ 600,000.00	\$ 62,640.00	\$ 62,640.00	\$ 537,360.00	10%
3300	SERVICIOS PROFESIONALES, CIENTÍFICOS, TÉCNICOS Y OTROS SERVICIOS	\$ 2,547,412.00	-\$ 34,412.00	\$ 2,513,000.00	\$ 160,365.29	\$ 160,365.29	\$ 2,352,634.71	6%
331	SERVICIOS LEGALES, DE CONTABILIDAD, AUDITORÍA Y RELACIONADOS	\$ 729,412.00	\$ 280,588.00	\$ 1,010,000.00	\$ 36,540.00	\$ 36,540.00	\$ 973,460.00	4%
33101	Servicios legales, de contabilidad, auditorías y relacionados	\$ 729,412.00	\$ 280,588.00	\$ 1,010,000.00	\$ 36,540.00	\$ 36,540.00	\$ 973,460.00	4%
333	Servicios de Consultoría Administrativa	\$ 94,000.00	-\$ 25,000.00	\$ 69,000.00	\$ 1,740.00	\$ 1,740.00	\$ 67,260.00	3%
33301	Servicios de Informática	\$ 93,000.00	-\$ 25,000.00	\$ 68,000.00	\$ 1,740.00	\$ 1,740.00	\$ 66,260.00	3%
33302	Servicios de consultorías	\$ 1,000.00	\$ -	\$ 1,000.00	\$ -	\$ -	\$ 1,000.00	0%
334	SERVICIOS DE CAPACITACIÓN	\$ 68,000.00	-\$ 35,000.00	\$ 33,000.00	\$ -	\$ -	\$ 33,000.00	0%
33401	Servicios de Capacitación	\$ 68,000.00	-\$ 35,000.00	\$ 33,000.00	\$ -	\$ -	\$ 33,000.00	0%
336	SERVICIOS DE APOYO ADMINISTRATIVO, TRADUCCIÓN, FOTOCOPIADO E IMPRESIÓN	\$ 96,000.00	\$ 180,000.00	\$ 276,000.00	\$ 3,132.00	\$ 3,132.00	\$ 272,868.00	1%
33603	Impresiones y publicaciones oficiales	\$ 95,000.00	\$ 180,000.00	\$ 275,000.00	\$ 3,132.00	\$ 3,132.00	\$ 271,868.00	1%
33605	Licitaciones, Convenios y Convocatorias	\$ 1,000.00	\$ -	\$ 1,000.00	\$ -	\$ -	\$ 1,000.00	0%
337	SERVICIOS DE PROTECCIÓN Y SEGURIDAD	\$ 10,000.00	\$ -	\$ 10,000.00	\$ -	\$ -	\$ 10,000.00	0%
33701	Servicios de Protección y Seguridad	\$ 10,000.00	\$ -	\$ 10,000.00	\$ -	\$ -	\$ 10,000.00	0%
338	SERVICIOS DE VIGILANCIA	\$ 1,550,000.00	-\$ 435,000.00	\$ 1,115,000.00	\$ 118,953.29	\$ 118,953.29	\$ 996,046.71	11%
33801	Servicio de vigilancia	\$ 1,550,000.00	-\$ 435,000.00	\$ 1,115,000.00	\$ 118,953.29	\$ 118,953.29	\$ 996,046.71	11%
3400	SERVICIOS FINANCIEROS, BANCARIOS Y COMERCIALES	\$ 97,000.00	\$ 47,155.00	\$ 144,155.00	\$ 85,855.50	\$ 85,855.50	\$ 58,299.50	60%
341	SERVICIOS FINANCIEROS Y BANCARIOS	\$ 95,000.00	\$ -	\$ 95,000.00	\$ 36,700.50	\$ 36,700.50	\$ 58,299.50	39%
34101	Servicios financieros y bancarios	\$ 95,000.00	\$ -	\$ 95,000.00	\$ 36,700.50	\$ 36,700.50	\$ 58,299.50	39%
344	SEGUROS DE RESPONSABILIDAD PATRIMONIAL Y FIANZAS	\$ 1,000.00	\$ 17,011.71	\$ 18,011.71	\$ 18,011.71	\$ 18,011.71	\$ -	100%

Ejercicio del Presupuesto por Partida / Descripción		Egresos Aprobado Anual	Ampliaciones/ (Reducciones)	Egresos Modificado Anual	Egresos Devengado Acumulado	Egresos Pagado Acumulado	Subejercicio	% Avance Anual
34401	Seguros de responsabilidad patrimonial y fianzas	\$ 1,000.00	\$ 17,011.71	\$ 18,011.71	\$ 18,011.71	\$ 18,011.71	\$ -	100%
345	SEGURO DE BIENES PATRIMONIALES	\$ 1,000.00	\$ 30,143.29	\$ 31,143.29	\$ 31,143.29	\$ 31,143.29	\$ -	100%
34501	Seguro de Bienes Patrimoniales	\$ 1,000.00	\$ 30,143.29	\$ 31,143.29	\$ 31,143.29	\$ 31,143.29	\$ -	100%
3500	SERVICIOS DE INSTALACION, REPARACION, MANTENIMIENTO Y CONSERVACION	\$ 2,437,000.00	\$ 14,224.00	\$ 2,451,224.00	\$ 410,205.41	\$ 410,205.41	\$ 2,041,018.59	17%
351	CONSERVACIÓN Y MANTENIMIENTO MENOR DE INMUEBLES	\$ 90,000.00	-\$ 50,000.00	\$ 40,000.00	\$ 4,744.40	\$ 4,744.40	\$ 35,255.60	12%
35101	Mantenimiento y conservación de inmuebles	\$ 90,000.00	-\$ 50,000.00	\$ 40,000.00	\$ 4,744.40	\$ 4,744.40	\$ 35,255.60	12%
352	INSTALACIÓN, REPARACIÓN Y MANTENIMIENTO DE MOBILIARIO Y EQUIPO DE ADMINISTRACIÓN, EDUCACIONAL Y RECREATIVO	\$ 10,000.00	\$ 25,000.00	\$ 35,000.00	\$ -	\$ -	\$ 35,000.00	0%
35201	Mantenimiento y conservación de mobiliario y equipo	\$ 10,000.00	\$ 25,000.00	\$ 35,000.00	\$ -	\$ -	\$ 35,000.00	0%
353	INSTALACIÓN, REPARACIÓN Y MANTENIMIENTO DE EQUIPO DE CÓMPUTO Y TECNOLOGÍA DE LA INFORMACIÓN	\$ 5,000.00	-\$ 5,000.00	\$ -	\$ -	\$ -	\$ -	
35302	Mantenimiento y Conservación de bienes informáticos	\$ 5,000.00	-\$ 5,000.00	\$ -	\$ -	\$ -	\$ -	
355	REPARACIÓN Y MANTENIMIENTO DE EQUIPO DE TRANSPORTE	\$ 55,000.00	-\$ 25,000.00	\$ 30,000.00	\$ 5,200.00	\$ 5,200.00	\$ 24,800.00	17%
35501	Mantenimiento y conservación de equipo de transporte	\$ 55,000.00	-\$ 25,000.00	\$ 30,000.00	\$ 5,200.00	\$ 5,200.00	\$ 24,800.00	17%
357	INSTALACIÓN, REPARACIÓN Y MANTENIMIENTO DE MAQUINARIA, OTROS EQUIPOS Y HERRAMIENTA	\$ 2,000.00	\$ -	\$ 2,000.00	\$ -	\$ -	\$ 2,000.00	0%
35701	Mantenimiento y Conservación de Maquinaria y Equipo	\$ 2,000.00	\$ -	\$ 2,000.00	\$ -	\$ -	\$ 2,000.00	0%
358	SERVICIOS DE LIMPIEZA Y MANEJO DE DESECHOS	\$ 2,150,000.00	\$ 75,000.00	\$ 2,225,000.00	\$ 381,037.01	\$ 381,037.01	\$ 1,843,962.99	17%
35801	Servicios de limpieza y manejo de desechos	\$ 2,150,000.00	\$ 75,000.00	\$ 2,225,000.00	\$ 381,037.01	\$ 381,037.01	\$ 1,843,962.99	17%
359	SERVICIOS DE JARDINERÍA Y FUMIGACIÓN	\$ 125,000.00	-\$ 5,776.00	\$ 119,224.00	\$ 19,224.00	\$ 19,224.00	\$ 100,000.00	16%
35901	Servicios de Jardinería y Fumigación	\$ 125,000.00	-\$ 5,776.00	\$ 119,224.00	\$ 19,224.00	\$ 19,224.00	\$ 100,000.00	16%
3600	SERVICIOS DE COMUNICACION SOCIAL Y PUBLICIDAD	\$ 500.00	\$ -	\$ 500.00	\$ -	\$ -	\$ 500.00	0%
369	OTROS SERVICIOS DE INFORMACIÓN	\$ 500.00	\$ -	\$ 500.00	\$ -	\$ -	\$ 500.00	0%
36901	Otros Servicios de Información	\$ 500.00	\$ -	\$ 500.00	\$ -	\$ -	\$ 500.00	0%
3700	SERVICIOS DE TRASLADO Y VIATICOS	\$ 322,834.00	-\$ 130,000.00	\$ 192,834.00	\$ 40,193.67	\$ 40,193.67	\$ 152,640.33	21%
371	PASAJES AÉREOS	\$ 100,000.00	-\$ 30,000.00	\$ 70,000.00	\$ 8,136.00	\$ 8,136.00	\$ 61,864.00	12%
37101	Pasajes Aereos	\$ 100,000.00	-\$ 30,000.00	\$ 70,000.00	\$ 8,136.00	\$ 8,136.00	\$ 61,864.00	12%
372	PASAJES TERRESTRES	\$ 10,000.00	-\$ 5,000.00	\$ 5,000.00	\$ 2,178.67	\$ 2,178.67	\$ 2,821.33	44%
37201	Pasajes Terrestres	\$ 10,000.00	-\$ 5,000.00	\$ 5,000.00	\$ 2,178.67	\$ 2,178.67	\$ 2,821.33	44%
375	VIÁTICOS EN EL PAÍS	\$ 174,434.00	-\$ 70,000.00	\$ 104,434.00	\$ 22,650.00	\$ 22,650.00	\$ 81,784.00	22%
37501	Viáticos	\$ 113,434.00	-\$ 50,000.00	\$ 63,434.00	\$ 7,250.00	\$ 7,250.00	\$ 56,184.00	11%
37502	Gastos de camino	\$ 61,000.00	-\$ 20,000.00	\$ 41,000.00	\$ 15,400.00	\$ 15,400.00	\$ 25,600.00	38%
376	VIATICOS EN EL EXTRANJERO	\$ 11,000.00	-\$ 10,000.00	\$ 1,000.00	\$ -	\$ -	\$ 1,000.00	0%
37601	Viaticos al extranjero	\$ 11,000.00	-\$ 10,000.00	\$ 1,000.00	\$ -	\$ -	\$ 1,000.00	0%
379	OTROS SERVICIOS DE TRASLADO Y HOSPEDAJE	\$ 27,400.00	-\$ 15,000.00	\$ 12,400.00	\$ 7,229.00	\$ 7,229.00	\$ 5,171.00	58%
37901	Cuotas	\$ 27,400.00	-\$ 15,000.00	\$ 12,400.00	\$ 7,229.00	\$ 7,229.00	\$ 5,171.00	58%
3800	SERVICIOS OFICIALES	\$ 42,500.00	-\$ 37,217.38	\$ 5,282.62	\$ 1,620.00	\$ 1,620.00	\$ 3,662.62	31%
382	GASTOS DE ORDEN SOCIAL Y CULTURAL	\$ 42,000.00	-\$ 37,217.38	\$ 4,782.62	\$ 1,620.00	\$ 1,620.00	\$ 3,162.62	34%
38201	Gastos de Orden Social y Cultural	\$ 42,000.00	-\$ 37,217.38	\$ 4,782.62	\$ 1,620.00	\$ 1,620.00	\$ 3,162.62	34%
383	CONGRESOS Y CONVENCIONES	\$ 500.00	\$ -	\$ 500.00	\$ -	\$ -	\$ 500.00	0%
38301	Congresos y Convenciones	\$ 500.00	\$ -	\$ 500.00	\$ -	\$ -	\$ 500.00	0%
3900	OTROS SERVICIOS GENERALES	\$ 3,003,000.00	-\$ 2,053,514.26	\$ 949,485.74	\$ 242,594.29	\$ 242,594.29	\$ 706,891.45	26%
392	IMPUESTOS Y DERECHOS	\$ 2,000.00	\$ 17,090.00	\$ 19,090.00	\$ 19,090.00	\$ 19,090.00	\$ -	100%
39201	Impuestos y derechos	\$ 2,000.00	\$ 17,090.00	\$ 19,090.00	\$ 19,090.00	\$ 19,090.00	\$ -	100%
395	PENAS, MULTAS, ACCESORIOS Y ACTUALIZACIONES	\$ -	\$ 5,626.74	\$ 5,626.74	\$ 5,626.74	\$ 5,626.74	\$ -	100%
39501	Penas, multas, accesorios y actualizaciones	\$ -	\$ 5,626.74	\$ 5,626.74	\$ 5,626.74	\$ 5,626.74	\$ -	100%
398	IMPUESTOS SOBRE NOMINAS Y OTROS DERECHOS	\$ 3,000,000.00	-\$ 2,076,231.00	\$ 923,769.00	\$ 217,877.55	\$ 217,877.55	\$ 705,891.45	24%
39801	Impuestos Sobre Nominas Estatal	\$ 3,000,000.00	-\$ 2,076,231.00	\$ 923,769.00	\$ 217,877.55	\$ 217,877.55	\$ 705,891.45	24%
399	OTROS SERVICIOS GENERALES	\$ 1,000.00	\$ -	\$ 1,000.00	\$ -	\$ -	\$ 1,000.00	0%
39907	Otros Servicios	\$ 1,000.00	\$ -	\$ 1,000.00	\$ -	\$ -	\$ 1,000.00	0%

Ejercicio del Presupuesto por Partida / Descripción		Egresos Aprobado Anual	Ampliaciones/ (Reducciones)	Egresos Modificado Anual	Egresos Devengado Acumulado	Egresos Pagado Acumulado	Subejercicio	% Avance Anual
5000	BIENES MUEBLES, INMUEBLES E INTANGIBLES	\$ 150,000.00	\$ -	\$ 150,000.00	\$ -	\$ -	\$ 150,000.00	0%
5200	MOBILIARIO Y EQUIPO EDUCACIONAL Y RECREATIVO	\$ 30,000.00	\$ -	\$ 30,000.00	\$ -	\$ -	\$ 30,000.00	0%
521	Equipos y aparatos audiovisuales	\$ 30,000.00	\$ -	\$ 30,000.00	\$ -	\$ -	\$ 30,000.00	0%
52101	Equipos y aparatos audiovisuales	\$ 30,000.00	\$ -	\$ 30,000.00	\$ -	\$ -	\$ 30,000.00	0%
5600	MAQUINARIA OTROS EQUIPOS Y HERRAMIENTAS	\$ 120,000.00	\$ -	\$ 120,000.00	\$ -	\$ -	\$ 120,000.00	0%
562	MAQUINARIA Y EQUIPO INDUSTRIAL	\$ 40,000.00	\$ -	\$ 40,000.00	\$ -	\$ -	\$ 40,000.00	0%
56201	Maquinaria y equipo industrial	\$ 40,000.00	\$ -	\$ 40,000.00	\$ -	\$ -	\$ 40,000.00	0%
564	SISTEMAS DE AIRE ACONDICIONADO, CALEFACCIÓN Y DE REFRIGERACIÓN INDUSTRIAL Y COMERCIAL	\$ 80,000.00	\$ -	\$ 80,000.00	\$ -	\$ -	\$ 80,000.00	0%
56401	Sistemas de aire acondicionado, calefaccion y de refrigeracion industrial y comercial	\$ 80,000.00	\$ -	\$ 80,000.00	\$ -	\$ -	\$ 80,000.00	0%
Total del Gasto		\$ 102,078,433.00	\$ 3,011,175.00	\$ 99,067,258.00	\$ 23,957,749.43	\$ 23,957,749.43	\$ 75,109,508.57	



C.F.P Beatriz Adriana Cota Rivera
Jefe de Depto. Programacion y Presupuesto



Ing Miguel Angel Salazar Candia
Rector

UNIVERSIDAD TECNOLÓGICA DE NOGALES, SONORA
 Estado Analítico del Ejercicio de Presupuesto de Egresos- Detallado – LDF
 (Clasificación de Servicios Personales por Categoría)
 Del 01 de Enero al 31 de marzo de 2026

ETCA-II-14

(PESOS)

INFORME TRIMESTRAL: Primero

Concepto (c)	Egresos					Subejercicio (e)	
	Aprobado (d)	Ampliaciones/ (Reducciones)	Modificado	Devengado	Pagado		
I. Gasto No Etiquetado (I=A+B+C+D+E+F)	88,515,115.00	-	36,358.00	88,478,757.00	22,158,835.26	22,158,835.26	66,319,921.74
A. Personal Administrativo y de Servicio Público	88,515,115.00	-	36,358.00	88,478,757.00	22,158,835.26	22,158,835.26	66,319,921.74
B. Magisterio							
C. Servicios de Salud (C=c1+c2)							
c1) Personal Administrativo							
c2) Personal Médico, Paramédico y afin							
D. Seguridad Pública							
E. Gastos asociados a la implementación de nuevas leyes federales o reformas a las mismas (E = e1 + e2)							
e1) Nombre del Programa o Ley 1							
e2) Nombre del Programa o Ley 2							
F. Sentencias laborales definitivas							
II. Gasto Etiquetado (II=A+B+C+D+E+F)							
A. Personal Administrativo y de Servicio Público							
B. Magisterio							
C. Servicios de Salud (C=c1+c2)							
c1) Personal Administrativo							
c2) Personal Médico, Paramédico y afin							
D. Seguridad Pública							
E. Gastos asociados a la implementación de nuevas leyes federales o reformas a las mismas (E = e1 + e2)							
e1) Nombre del Programa o Ley 1							
e2) Nombre del Programa o Ley 2							
F. Sentencias laborales definitivas							
III. Total del Gasto en Servicios Personales (III = I + II)	88,515,115.00	-	36,358.00	88,478,757.00	22,158,835.26	22,158,835.26	66,319,921.74



C.F.P Beatriz Adriana Cota Rivera
 Jefe de Depto. Programacion y Presupuesto



Ing. Miguel Ángel Salazar Candia
 Rector

UNIVERSIDAD TECNOLÓGICA DE NOGALES, SONORA
 Conciliación entre los Egresos Presupuestarios y los Gastos Contables
 Al 31 de marzo de 2026
 (Cifras en Pesos)

ETCA-II-15

INFORME TRIMESTRAL: Primero

Concepto	
1. Total de Egresos Presupuestarios	23,957,749.43

2. Menos Egresos Presupuestarios No Contables	147,697.69
Materias Primas y Materiales de Producción y Comercialización	
Materiales y Suministros	147,697.69
Mobiliario y Equipo de Administración	
Mobiliario y Equipo Educativo y Recreativo	
Equipo e Instrumental Médico y de Laboratorio	
Vehículos y Equipo de Transporte	
Equipo de Defensa y Seguridad	
Maquinaria, Otros Equipos y Herramientas	
Archivos Biológicos	
Bienes Inmuebles	
Activos Intangibles	
Obra Pública en Bienes de Dominio Público	
Obra Pública en Bienes Propios	
Acciones y Participaciones de Capital	
Compra de Títulos y Valores	
Concesión de Préstamos	
Inversiones en Fideicomisos, Mandatos y Otros Análogos	
Provisiones para Contingencias y Otras Erogaciones Especiales	
Armonización de la Deuda Pública	
Adeudos de Ejercicios Fiscales Anteriores (ADEFAS)	
Otros Egresos Presupuestales No Contables	

3. Más Gastos Contables No Presupuestarios	147,697.69
Estimaciones, Depreciaciones, Deterioros, Obsolescencia y Amortizaciones	
Provisiones	
Disminución de Inventarios	
Otros Gastos	
Inversión Pública no Capitalizable	
Materiales y Suministros	147,697.69
Otros Gastos Contables No Presupuestales	
4. Total de Gasto Contable (4= 1 - 2 + 3)	23,957,749.43



C.F.P. Beatriz Adriana Cota Rivera
 Jefe de Depto. Programación y Presupuesto



Ing. Miguel Ángel Salazar Candia
 Rector

Endeudamiento Neto

Del 01 de Enero al 31 de marzo de 2026

(Cifras en Pesos)

INFORME TRIMESTRAL: Primero

Identificación de crédito o Instrumento	Contratación / Colocación	Amortización	Endeudamiento Neto
Créditos Bancarios			
<div style="border: 1px solid black; padding: 20px; width: 80%; margin: auto;"> <p style="font-size: 24px; margin: 0;">Nada que informar en este Apartado</p> </div>			
0.00			
Total Otros Instrumentos de Deuda	0.00	0.00	0.00
TOTAL	0.00	0.00	0.00


 C.F.P Beatriz Adriana Cota Rivera
 Jefe de Depto. Programacion y Presupuesto


 Ing. Miguel Ángel Salazar Candia
 Rector

Intereses de la Deuda

Del 01 de Enero al 31 de marzo de 2026


(Cifras en Pesos)

INFORME TRIMESTRAL: Primero

Identificación de crédito o Instrumento	Devengado	Pagado
Créditos Bancarios		
I. A Nombre de la Institución Bancaria		
<div style="border: 1px solid black; padding: 20px; width: fit-content; margin: auto;"> <p style="font-size: 24px; margin: 0;">Nada que informar en este Apartado</p> </div>		
II.		0.00
Total de Intereses de Otros Instrumentos de Deuda	0.00	0.00
TOTAL	0.00	0.00



C.F.P Beatriz Adriana Cota Rivera
Jefe de Depto. Programacion y Presupuesto



Ing. Miguel Ángel Salazar Candia
Rector

UNIVERSIDAD TECNOLÓGICA DE NOGALES, SONORA

Gasto Por Categoría Programática
Del 01 de Enero al 31 de marzo de 2026

ETCA-III-01

(Cifras en Pesos)

INFORME TRIMESTRAL: Primero

Concepto	Egresos					
	Aprobado	Ampliaciones/ (Reducciones)	Modificado	Devengado	Pagado	Subejercicio
Programas						
Subsidios: Sector Social y Privado o Entidades Federativas y Municipios	0	0	0	0	0	0
Subsidios Sujetos a Reglas de Operación			0			0
Subsidios Sujetos a Lineamientos de Operación			0			0
Bienes, Servicios e Infraestructura Pública	102,078,433	-3,011,175	99,067,258	23,957,749	23,957,749	75,109,509
Provisión de Bienes Públicos			0			0
Prestación de Servicios Públicos	102,078,433	-3,011,175	99,067,258	23,957,749	23,957,749	75,109,509
Proyectos de Inversión en Infraestructura y Obra Pública			0			0
Desempeño de las Funciones de Gobierno	0	0	0	0	0	0
Funciones de las Fuerzas Armadas			0			0
Fomento, Promoción y Servicios Para el Desarrollo Económico y Social			0			0
Regulación y supervisión			0			0
Atención a desastres por eventos naturales			0			0
Articulación, coordinación e instrumentación de políticas públicas			0			0
Investigación y desarrollo			0			0
Servicios de protección y conservación ambiental			0			0
Administrativos y de Apoyo a la Gestión Presupuestaria	0	0	0	0	0	0
Apoyo para el desarrollo de las funciones de gobierno			0			0
Apoyo al buen gobierno y mejoramiento de la gestión			0			0
Provisiones y reasignaciones presupuestarias específicas			0			0
Operaciones Ajenas			0			0
Compromisos, cumplimiento de obligaciones y otras Aportaciones	0	0	0	0	0	0
Participaciones a entidades federativas y municipios			0			0
Costo financiero, deuda o apoyos a deudores y ahorradores de la banca			0			0
Adeudos de ejercicios fiscales anteriores (ADEFAS)			0			0
Aportaciones Federales			0			0
Pensiones y jubilaciones			0			0
Obligaciones de cumplimiento de resolución jurisdiccional			0			0
Aportaciones a la seguridad social			0			0
Aportaciones a fondos de estabilización			0			0
Aportaciones a fondos de inversión y reestructura de pensiones			0			0
Total del Egreso	102,078,433	-3,011,175	99,067,258	23,957,749	23,957,749	75,109,509



C.F.P Beatriz Adriana Cota Rivera
Jefe de Depto. Programación y Presupuesto



Ing. Miguel Ángel Salazar Candia
Rector

Gastos por proyectos de Inversión
Del 01 de Enero al 31 de marzo de 2026

INFORME TRIMESTRAL: __Primero__

GASTO DE INVERSION EJERCIDO:		
NOMBRE DEL PROYECTO	MONTO EROGADO	ORIGEN DEL RECURSO*
<div style="border: 1px solid black; padding: 20px; margin: 0 auto; width: 80%;">Nada que informar en este Apartado</div>		

* Se deberán informar con todas las fuentes del recurso.

Ya sean obras con Recurso Federal, Recurso Estatal e Ingresos Propios del ente Público.

"Bajo protesta de decir verdad declaramos que los Estados Financieros y sus Notas, son razonablemente correctos y son responsabilidad del emisor"



C.F.P Beatriz Adriana Cota Rivera
Jefe de Depto. Programacion y Presupuesto



Ing. Miguel Angel Salazar Candia
Rector



GOBIERNO DEL ESTADO DE SONORA

ETCA-III-04

INFORME DE AVANCE PROGRAMÁTICO 2026
PROGRAMA OPERATIVO ANUAL

TRIMESTRE: PRIMERO

Gobierno del Estado de Sonora

CLAVE	NOMBRE DEL INDICADOR	UNI. MEDIDA	TIPO META	VAL. ACUM.	DATOS	PROGRAMADO ORIGINAL					MODIFICADO					REALIZADO				% DE AVANCE TRIMESTRAL
						PRIMERO	SEGUNDO	TERCERO	CUARTO	ANUAL	PRIMERO	SEGUNDO	TERCERO	CUARTO	ANUAL	PRIMERO	SEGUNDO	TERCERO	CUARTO	

DEPENDENCIA / ENTIDAD 68 UNIVERSIDAD TECNOLÓGICA DE NOGALES

UNIDAD ADMINISTRATIVA 001 DIRECCIÓN DE ADMINISTRACIÓN Y FINANZAS

E101E10	EDUCACIÓN SUPERIOR DE EXCELENCIA Y MEJORA CONTINUA INTEGRAL																							
280	CONTROL Y VIGILANCIA																							
	ATENCIÓN A AUDITORIAS O REQUERIMIENTOS DE INFORMACION DE ENTES DE FISCALIZACIÓN Y CONTROL	ATENCIÓN	P	NO	MET	90%	90%	90%	90%	90%	90%	90%	90%	90%	90%	90%	90%	0.00%	0.00%	0.00%	100.00%			
					NUM	90.00	90.00	90.00	90.00	90.00	90.00	90.00	90.00	90.00	90.00	90.00	90.00	90.00	90.00	90.00		0.00	0.00	0.00
					DEN	100.00	100.00	100.00	100.00	100.00	100.00	100.00	100.00	100.00	100.00	100.00	100.00	100.00	100.00	100.00		0.00	0.00	0.00

EVALUACIÓN CUALITATIVA

EN EL TRIMESTRE QUE SE INFORMA, SE ATENDIERON AUDITORIAS DEL INSTITUTO SUPERIOR DE FISCALIZACION Y AUDITORIA ISAF, DEL DESPACHO EXTERNO EN RELACION A LA MATRICULA, ASI COMO DEL ORGANO INTERNO DE CONTROL, DANDO ATENCION EN TIEMPO Y FORMA A LOS REQUERIMIENTOS DURANTE EL PROCESO DE AUDITORIA.

287	COORDINACIÓN ADMINISTRATIVA																							
	ATENCIÓN A REQUERIMIENTOS DE ADQUISICIONES POR LAS DIFERENTES AREAS DE LA INSTITUCIÓN	REQUERIMIENTO	P	NO	MET	80%	80%	80%	80%	80%	80%	80%	80%	80%	80%	80%	80%	0.00%	0.00%	0.00%	100.00%			
					NUM	80.00	80.00	80.00	80.00	80.00	80.00	80.00	80.00	80.00	80.00	80.00	80.00	80.00	80.00	80.00		0.00	0.00	0.00
					DEN	100.00	100.00	100.00	100.00	100.00	100.00	100.00	100.00	100.00	100.00	100.00	100.00	100.00	100.00	100.00		0.00	0.00	0.00

EVALUACIÓN CUALITATIVA

EN EL TRIMESTRE QUE SE INFORMA SE RECIBIERON 32 REQUISICIONES DE COMPRA, DE LAS CUALES SE CANCELARON 2 POR CUESTIONES PRESUPUESTALES.

745	FORTALECIMIENTO DE LA INFRAESTRUCTURA EDUCATIVA DE NIVEL SUPERIOR																								
	ATENCIÓN A SOLICITUDES DE MANTENIMIENTO Y MEJORA DE LA INFRAESTRUCTURA EDUCATIVA PARA EL ACCESO DEL ALUMNADO	ATENCIÓN	P	NO	MET	80%	80%	80%	80%	80%	80%	80%	80%	80%	80%	80%	63.63%	0.00%	0.00%	0.00%	79.53%				
					NUM	80.00	80.00	80.00	80.00	80.00	80.00	80.00	80.00	80.00	80.00	80.00	80.00	80.00	80.00	80.00		63.63	0.00	0.00	0.00
					DEN	100.00	100.00	100.00	100.00	100.00	100.00	100.00	100.00	100.00	100.00	100.00	100.00	100.00	100.00	100.00		100.00	0.00	0.00	0.00

EVALUACIÓN CUALITATIVA

SOLICITUDES RECIBIDAS EN EL PRIMER TRIMESTRE DEL 2026, SOLICITUDES RECIBIDAS: 77, SOLICITUDES ATENDIDAS: 34 Y SOLICITUDES ATENDIDAS DE MANERA EMERGENTE: 15

748	PROFESIONALIZACIÓN DEL PERSONAL DOCENTE DE NIVEL SUPERIOR																								
	PERSONAL ADMINISTRATIVO Y DE APOYO CON CAPACITACION INTEGRAL	PERSONAL	P	NO	MET	10%	20%	10%	10%	10%	10%	20%	10%	10%	10%	10%	56.25%	0.00%	0.00%	0.00%	562.50%				
					NUM	10.00	20.00	10.00	10.00	10.00	10.00	10.00	10.00	20.00	10.00	10.00	10.00	10.00	10.00	10.00		56.25	0.00	0.00	0.00
					DEN	100.00	100.00	100.00	100.00	100.00	100.00	100.00	100.00	100.00	100.00	100.00	100.00	100.00	100.00	100.00		100.00	0.00	0.00	0.00

EVALUACIÓN CUALITATIVA

EN EL TRIMESTRE QUE SE INFORMA SE OTORGO CAPACITACION A 45 EMPLEADOS ADMINISTRATIVOS, EN TEMAS COMO MANEJO DEL DUELO; INTEGRIDAD Y ANTICORRUPCION; PROTOCOLO PARA PREVENIR Y ATENDER HOSTIGAMIENTO Y ACOSO SEXUAL, ENTRE OTROS.

751	CANASTA BÁSICA DIGITAL EN NIVEL SUPERIOR																							
	ALUMNADO BENEFICIADO CON LA IMPLEMENTACION DE MEJORA DE EQUIPAMIENTO PARA LA CONECTIVIDAD (INTERNET, HARDWARE Y SOFTWARE)	ALUMNADO	P	NO	MET	85%	85%	85%	85%	85%	85%	85%	85%	85%	85%	85%	85%	0.00%	0.00%	0.00%	100.00%			
					NUM	85.00	85.00	85.00	85.00	85.00	85.00	85.00	85.00	85.00	85.00	85.00	85.00	85.00	85.00	85.00		0.00	0.00	0.00
					DEN	100.00	100.00	100.00	100.00	100.00	100.00	100.00	100.00	100.00	100.00	100.00	100.00	100.00	100.00	100.00		0.00	0.00	0.00

EVALUACIÓN CUALITATIVA

SE CUENTA CON LA ATENCION DE MEJORAMIENTO Y ACCESO DEL ALUMNADO A EQUIPOS TECNOLOGICOS, CON LABORATORIOS DE INFORMATICA DE 3 ALUMNOS POR COMPUTADORA, ASI COMO ACCESO A LA REDES INALAMBRICAS(WIFI), ADEMAS DE CONTAR CON SOFTWARE ESPECIALIZADOS PARA LA ENSEÑANZA APRENDISAJE.

287	COORDINACIÓN ADMINISTRATIVA																						
	MANTENIMIENTO PREVENTIVO A EQUIPOS TECNOLOGICOS ADMINISTRATIVOS, DOCENTES Y DE SISTEMAS	ATENCIÓN	P	NO	MET	30%	0.00%	30%	0.00%	30%	30%	0.00%	30%	0.00%	30%	30%	0.00%	0.00%	0.00%	100.00%			
					NUM	30.00	0.00	30.00	0.00	30.00	30.00	0.00	30.00	0.00	30.00	0.00	30.00	30.00	30.00		0.00	0.00	0.00
					DEN	100.00	0.00	100.00	0.00	100.00	100.00	0.00	100.00	100.00	0.00	100.00	0.00	100.00	100.00		100.00	0.00	0.00

EVALUACIÓN CUALITATIVA

EN EL TRIMESTRE QUE SE INFORMA SE ATENDIERON LAS SOLICITUDES DE LAS DIFERENTES AREAS DE LA INSTITUCION EN LO PREVENTIVO Y EN ALGUNOS CASOS EN LO CORRECTIVO.



INFORME DE AVANCE PROGRAMÁTICO 2026
PROGRAMA OPERATIVO ANUAL

TRIMESTRE: PRIMERO

Gobierno del
Estado de Sonora

CLAVE	NOMBRE DEL INDICADOR	UNI. MEDIDA	TIPO META	VAL. ACUM.	DATOS	PROGRAMADO ORIGINAL					MODIFICADO					REALIZADO				% DE AVANCE TRIMESTRAL
						PRIMERO	SEGUNDO	TERCERO	CUARTO	ANUAL	PRIMERO	SEGUNDO	TERCERO	CUARTO	ANUAL	PRIMERO	SEGUNDO	TERCERO	CUARTO	

DEPENDENCIA / ENTIDAD 68 UNIVERSIDAD TECNOLÓGICA DE NOGALES

745	FORTALECIMIENTO DE LA INFRAESTRUCTURA EDUCATIVA DE NIVEL SUPERIOR																			
	BENEFICIADOS CON COBERTURA DE SERVICIOS BÁSICOS DE AGUA Y ENERGÍA ELÉCTRICA	COMUNIDAD	A	NO	MET	2215.00	1503.00	2153.00	2153.00	2153.00	2215.00	1503.00	2153.00	2153.00	2153.00	1985.00	0.00	0.00	0.00	89.61%
					NUM	2215.00	1503.00	2153.00	2153.00	2153.00	2215.00	1503.00	2153.00	2153.00	2153.00	1985.00	0.00	0.00	0.00	
					DEN															

EVALUACIÓN CUALITATIVA
SE CUENTA CON EL ACCESO DE SERVICIOS BÁSICOS DE ENERGÍA ELÉCTRICA Y AGUA PARA TODA LA COMUNIDAD UNIVERSITARIA

748	PROFESIONALIZACIÓN DEL PERSONAL DOCENTE DE NIVEL SUPERIOR																			
	DOCENTES BENEFICIADOS CON CAPACITACIÓN PARA EL ACCESO A LAS TICCAD	DOCENTE	P	NO	MET	4%	4%	5%	0.00%	5%	4%	4%	5%	0.00%	5%	0.00%	0.00%	0.00%	0.00%	0.00%
					NUM	4.00	4.00	5.00	0.00	5.00	4.00	4.00	5.00	0.00	5.00	0.00	0.00	0.00	0.00	
					DEN	100.00	100.00	100.00	0.00	100.00	100.00	100.00	100.00	0.00	100.00	0.00	0.00	0.00	0.00	

EVALUACIÓN CUALITATIVA
EN EL TRIMESTRE QUE SE INFORMA NO SE REALIZARON CAPACITACION DE LAS TICCAD

UNIDAD ADMINISTRATIVA 002 DIRECCIÓN DE VINCULACIÓN

095	DIRECCIÓN Y COORDINACIÓN																			
	ALUMNOS DE TSU COLOCADOS EN ESTADIAS	ALUMNADO	P	NO	MET	0.00%	95%	5%	0.00%	5%	0.00%	95%	5%	0.00%	5%	0.00%	0.00%	0.00%	0.00%	0.00%
					NUM	0.00	95.00	5.00	0.00	5.00	0.00	95.00	5.00	0.00	5.00	0.00	0.00	0.00	0.00	
					DEN	0.00	100.00	100.00	0.00	100.00	0.00	100.00	100.00	0.00	100.00	0.00	0.00	0.00	0.00	

EVALUACIÓN CUALITATIVA
NADA QUE INFORMAR EN EL PRESENTE TRIMESTRE

	ALUMNADO DE INGENIERIA COLOCADOS EN ESTADIAS	ALUMNADO	P	NO	MET	100%	0.00%	0.00%	0.00%	100%	100%	0.00%	0.00%	0.00%	100%	99.7%	0.00%	0.00%	0.00%	99.70%
					NUM	100.00	0.00	0.00	0.00	100.00	100.00	0.00	0.00	0.00	100.00	99.70	0.00	0.00	0.00	
					DEN	100.00	0.00	0.00	0.00	100.00	100.00	0.00	0.00	0.00	100.00	100.00	0.00	0.00	0.00	

EVALUACIÓN CUALITATIVA
EN EL TRIMESTRE QUE SE INFORMA SE COLOCARON A 340 ALUMNOS EN ESTADIAS DE LOS 341 ALUMNOS QUE INICIARIAN EL CUATRIMESTRE ENERO-ABRIL

	CURSO DE EDUCACION CONTINUA PROPORCIONADOS	CURSO	A	NO	MET	5.00	5.00	5.00	5.00	5.00	5.00	5.00	5.00	5.00	5.00	2.00	0.00	0.00	0.00	40.00%
					NUM	5.00	5.00	5.00	5.00	5.00	5.00	5.00	5.00	5.00	5.00	2.00	0.00	0.00	0.00	
					DEN															

EVALUACIÓN CUALITATIVA
EN EL PRESENTE TRIMESTRE SE VENDIERON DOS CURSOS A LAS EMPRESAS BLACK AND DECKER Y WESTMED

	CONVENIOS DE VINCULACION ESTRATEGICA CON INSTITUCIONES U ORGANIZACIONES PUBLICAS O PRIVADAS NACIONALES	CONVENIO	A	SI	MET	4.00	5.00	5.00	5.00	19.00	4.00	5.00	5.00	5.00	19.00	18.00	0.00	0.00	0.00	450.00%
					NUM	4.00	5.00	5.00	5.00	19.00	4.00	5.00	5.00	5.00	19.00	18.00	0.00	0.00	0.00	
					DEN															

EVALUACIÓN CUALITATIVA
EN EL TRIMESTRE QUE SE INFORMA SE GENERARON 18 CONVENIOS ESTRATEGICOS CON EL SECTOR PRIVADO 17 Y 1 CON EL SECTOR EDUCATIVO, POR MENCIONAR ALGUNOS CON: MAQUINADOS INDUSTRIALES MALVAC, GARAYZAR AGENCIA ADUANAL, INGLES INDIVIDUAL, LUMA INTEGRADORES, ICSA TEC, PRESTOLITE, INTACTICS, ALIUS GRUPO CONSULTOR EN COMERCIO EXTERIOR, ENTRE OTROS Y EN LO EDUCATIVO UNIVERSIDAD TECNOLÓGICA ORIENTAL

	PARTICIPACIONES EN PROGRAMAS ESTRATEGICOS PARA LA COLABORACION INTERNACIONAL	INSTITUCIÓN	A	SI	MET	0.00	0.00	1.00	0.00	1.00	0.00	0.00	1.00	0.00	1.00	0.00	0.00	0.00	0.00	0.00%
					NUM	0.00	0.00	1.00	0.00	1.00	0.00	0.00	1.00	0.00	1.00	0.00	0.00	0.00	0.00	
					DEN															

EVALUACIÓN CUALITATIVA
NADA QUE INFORMAR EN EL PRESENTE TRIMESTRE



INFORME DE AVANCE PROGRAMÁTICO 2026
PROGRAMA OPERATIVO ANUAL

TRIMESTRE: PRIMERO

Gobierno del
Estado de Sonora

CLAVE	NOMBRE DEL INDICADOR	UNI. MEDIDA	TIPO META	VAL. ACUM.	DATOS	PROGRAMADO ORIGINAL					MODIFICADO					REALIZADO				% DE AVANCE TRIMESTRAL
						PRIMERO	SEGUNDO	TERCERO	CUARTO	ANUAL	PRIMERO	SEGUNDO	TERCERO	CUARTO	ANUAL	PRIMERO	SEGUNDO	TERCERO	CUARTO	

DEPENDENCIA / ENTIDAD 68 UNIVERSIDAD TECNOLÓGICA DE NOGALES

	ALUMNADO BENEFICIADO EN PROGRAMAS DE MOVILIDAD INTERNACIONAL	ALUMNADO	P	SI	MET	100%	0.00%	100%	0.00%	100.00%	100%	0.00%	100%	0.00%	100.00%	100%	0.00%	0.00%	0.00%	100.00%
					NUM	1.00	0.00	1.00	0.00	2.00	1.00	0.00	1.00	0.00	2.00	1.00	0.00	0.00	0.00	
					DEN	1.00	0.00	1.00	0.00	2.00	1.00	0.00	1.00	0.00	2.00	1.00	0.00	0.00	0.00	

EVALUACIÓN CUALITATIVA

EN EL TRIMESTRE QUE SE INFORMA Y CORRESPONDIENTE AL CUATRIMESTRE ENERO-ABRIL SE CUENTA CON UNA ALUMANA DE TSU DE PROCESOS INDUSTRIALES EN PROGRAMA INTERNACIONAL EN TAIWAN SIMICONDUCTORES, ENERGIAS LIMPIAS Y ELECTROMOVILIDAD.

	DOCENTES EN PROGRAMAS DE MOVILIDAD NACIONAL	DOCENTE	A	SI	MET	0.00	0.00	1.00	1.00	2.00	0.00	0.00	1.00	1.00	2.00	0.00	0.00	0.00	0.00	0.00%
					NUM	0.00	0.00	1.00	1.00	2.00	0.00	0.00	1.00	1.00	2.00	0.00	0.00	0.00	0.00	
					DEN															

EVALUACIÓN CUALITATIVA

NADA QUE INFORMAR EN EL PRESENTE TRIMESTRE

	EGRESADOS INCORPORADOS EN EL SECTOR LABORAL	EGRESADOS	P	SI	MET	0.00%	46%	54%	0.00%	50.00%	0.00%	46%	54%	0.00%	50.00%	0.00%	0.00%	0.00%	0.00%	0.00%	
					NUM	0.00	46.00	54.00	0.00	100.00	0.00	46.00	54.00	0.00	100.00	0.00	0.00	0.00	0.00		0.00
					DEN	0.00	100.00	100.00	0.00	200.00	0.00	100.00	100.00	0.00	200.00	0.00	0.00	0.00	0.00		0.00

EVALUACIÓN CUALITATIVA

NADA QUE INFORMAR EN EL PRESENTE TRIMESTRE

UNIDAD ADMINISTRATIVA 003 DIRECCIÓN DE EXTENSIÓN UNIVERSITARIA

	ALUMNADO BENEFICIADOS CON PROGRAMAS PARA LA ATENCIÓN SOCIOEMOCIONAL EN EL AÑO NATURAL 2026	ALUMNADO	P	SI	MET	5%	10%	5%	10%	7.50%	5%	10%	5%	10%	7.50%	11%	0.00%	0.00%	0.00%	220.00%
					NUM	5.00	10.00	5.00	10.00	30.00	5.00	10.00	5.00	10.00	30.00	11.00	0.00	0.00	0.00	
					DEN	100.00	100.00	100.00	100.00	400.00	100.00	100.00	100.00	100.00	400.00	100.00	0.00	0.00	0.00	

EVALUACIÓN CUALITATIVA

EN EL TRIMESTRE QUE SE INFORMA SE BENEFICIO A 202 ALUMNOS(AS) EN PROGRAMAS Y TEMAS SOCIOEMOCIONAL, POR MEDIO DE TALLERES Y ORIENTACION PSICOLOGICA

	ALUMNADO INSCRITOS EN PROGRAMAS DE FORMACION INTEGRAL CULTURALES, ARTISTICAS Y DEPORTIVAS	ALUMNA	P	NO	MET	10%	100%	0.00%	25%	25%	10%	100%	0.00%	25%	25%	10%	0.00%	0.00%	0.00%	100.00%
					NUM	10.00	100.00	0.00	25.00	25.00	10.00	100.00	0.00	25.00	25.00	10.00	0.00	0.00	0.00	
					DEN	100.00	100.00	0.00	100.00	100.00	100.00	100.00	0.00	100.00	100.00	100.00	0.00	0.00	0.00	

EVALUACIÓN CUALITATIVA

EN EL TRIMESTRE QUE SE INFORMA SE BENEFICIO EN LO DEPORTIVO A 72 ALUMNOS(AS), EN LO CULTURAL Y ARTISTICO A 103 ALUMNOS(AS)

	ALUMNOS BENEFICIADOS EN ATENCION PARA PREVENIR, ORIENTAR, CONSULTAR E INMUNIZAR	ALUMNADO	P	NO	MET	10%	15%	10%	15%	15%	10%	15%	10%	15%	15%	22.65%	0.00%	0.00%	0.00%	226.50%	
					NUM	10.00	15.00	10.00	15.00	15.00	10.00	15.00	10.00	15.00	15.00	15.00	22.65	0.00	0.00		0.00
					DEN	100.00	100.00	100.00	100.00	100.00	100.00	100.00	100.00	100.00	100.00	100.00	100.00	0.00	0.00		0.00

EVALUACIÓN CUALITATIVA

EN EL TRIMESTRE QUE SE INFORMA SE ATENDIO POR MEDIO DE SERVICIOS MEDICOS A 406 ALUMNOS(AS)

UNIDAD ADMINISTRATIVA 004 DIRECCIÓN DE PLANEACIÓN Y EVALUACIÓN

283	PLANEACIÓN, CONTROL Y EVALUACIÓN INSTITUCIONAL																				
	EFICIENCIA AVANCE EN EL PROGRAMA OPERATIVO ANUAL	PROGRAMA	P	SI	MET	0.00%	33%	33%	34%	33.33%	0.00%	33%	33%	34%	33.33%	0.00%	0.00%	0.00%	0.00%	0.00%	
					NUM	0.00	33.00	33.00	34.00	100.00	0.00	33.00	33.00	34.00	100.00	0.00	0.00	0.00	0.00		
					DEN	0.00	100.00	100.00	100.00	300.00	0.00	100.00	100.00	100.00	300.00	0.00	0.00	0.00	0.00		

EVALUACIÓN CUALITATIVA

NADA QUE INFORMAR EN EL PRESENTE TRIMESTRE



INFORME DE AVANCE PROGRAMÁTICO 2026
PROGRAMA OPERATIVO ANUAL

TRIMESTRE: PRIMERO

Gobierno del
Estado de Sonora

CLAVE	NOMBRE DEL INDICADOR	UNI. MEDIDA	TIPO META	VAL. ACUM.	DATOS	PROGRAMADO ORIGINAL					MODIFICADO					REALIZADO				% DE AVANCE TRIMESTRAL
						PRIMERO	SEGUNDO	TERCERO	CUARTO	ANUAL	PRIMERO	SEGUNDO	TERCERO	CUARTO	ANUAL	PRIMERO	SEGUNDO	TERCERO	CUARTO	

DEPENDENCIA / ENTIDAD 68 UNIVERSIDAD TECNOLÓGICA DE NOGALES

	EVALUACIONES, AUTOEVALUACIONES Y COEVALUACIONES	EVALUACIÓN	A	SI	MET	0.00	2.00	1.00	0.00	3.00	0.00	2.00	1.00	0.00	3.00	0.00	0.00	0.00	0.00	0.00%	
					NUM	0.00	2.00	1.00	0.00	3.00	0.00	2.00	1.00	0.00	3.00	0.00	0.00	0.00	0.00		0.00
					DEN																
EVALUACIÓN CUALITATIVA																					
NADA QUE INFORMAR EN EL PRESENTE TRIMESTRE																					

UNIDAD ADMINISTRATIVA 005 DIRECCIÓN DE APOYO EDUCATIVO

095	DIRECCIÓN Y COORDINACIÓN																			
	ALUMNADO BENEFICIADO CON PROGRAMAS DE NIVELACION	ALUMNADO	A	NO	MET	2015.00	1300.00	1950.00	1950.00	1950.00	2015.00	1300.00	1950.00	1950.00	1950.00	1792.00	0.00	0.00	0.00	88.93%
					NUM	2015.00	1300.00	1950.00	1950.00	1950.00	2015.00	1300.00	1950.00	1950.00	1950.00	1792.00	0.00	0.00	0.00	
					DEN															
EVALUACIÓN CUALITATIVA																				
EN EL TRIMESTRE QUE SE INFORMA SE DA ACCESO Y ATENCION A LA MATRICULA TOTAL DE ALUMNADO																				

	ALUMNADO BENEFICIADO CON LA ATENCION EN LA EMISION DE CERTIFICADOS Y CONSTANCIAS	ALUMNADO	A	NO	MET	600.00	150.00	150.00	300.00	300.00	600.00	150.00	150.00	300.00	300.00	1389.00	0.00	0.00	0.00	231.50%
					NUM	600.00	150.00	150.00	300.00	300.00	600.00	150.00	150.00	300.00	300.00	1389.00	0.00	0.00	0.00	
					DEN															
EVALUACIÓN CUALITATIVA																				
EN EL TRIMESTRE QUE SE INFORMA SE ATENDIO A 1389 ALUMNOS QUE SOLICITARON CONSTANCIAS Y KARDEX																				

	ALUMNADO BENEFICIADO CON LA ATENCION EN LA EMISION DE DIPLOMAS	ALUMNADO	P	NO	MET	0.00%	0.00%	15%	18%	18%	0.00%	0.00%	15%	18%	18%	0.00%	0.00%	0.00%	0.00%	0.00%
					NUM	0.00	0.00	15.00	18.00	18.00	0.00	0.00	15.00	18.00	18.00	0.00	0.00	0.00	0.00	
					DEN	0.00	0.00	100.00	100.00	100.00	0.00	0.00	100.00	100.00	100.00	0.00	0.00	0.00	0.00	
EVALUACIÓN CUALITATIVA																				
NADA QUE INFORMAR EN EL PRESENTE TRIMESTRE																				

	ALUMNADO BENEFICIADO CON BECAS PARA SU PERMANENCIA	ALUMNADO	P	NO	MET	0.00%	0.00%	12.8%	12.8%	12.8%	0.00%	0.00%	12.8%	12.8%	12.8%	0.00%	0.00%	0.00%	0.00%	0.00%
					NUM	0.00	0.00	12.80	12.80	12.80	0.00	0.00	12.80	12.80	12.80	0.00	0.00	0.00	0.00	
					DEN	0.00	0.00	100.00	100.00	100.00	0.00	0.00	100.00	100.00	100.00	0.00	0.00	0.00	0.00	
EVALUACIÓN CUALITATIVA																				
NADA QUE INFORMAR EN EL PRESENTE TRIMESTRE																				

	ALUMNOS BENEFICIADOS CON BECAS ALIMENTICIAS	ALUMNADO	P	NO	MET	5%	8%	5%	0.00%	5%	5%	8%	5%	0.00%	5%	2.39%	0.00%	0.00%	0.00%	47.80%
					NUM	5.00	8.00	5.00	0.00	5.00	5.00	8.00	5.00	0.00	5.00	2.39	0.00	0.00	0.00	
					DEN	100.00	100.00	100.00	0.00	100.00	100.00	100.00	100.00	0.00	100.00	100.00	0.00	0.00	0.00	
EVALUACIÓN CUALITATIVA																				
EN EL TRIMESTRE QUE SE INFORMA SE OTORGARON 43 BECAS ALIMENTICIAS CORRESPONDIENTES AL CUATRIMESTRE ENERO-ABRIL																				

UNIDAD ADMINISTRATIVA 006 DIRECCIÓN JURÍDICA

	SOLICITUDES DE TRANSPARENCIA PUBLICA ATENDIDAS	ATENCIÓN	A	SI	MET	15.00	15.00	15.00	15.00	60.00	15.00	15.00	15.00	15.00	60.00	4.00	0.00	0.00	0.00	26.66%
					NUM	15.00	15.00	15.00	15.00	60.00	15.00	15.00	15.00	15.00	60.00	4.00	0.00	0.00	0.00	
					DEN															
EVALUACIÓN CUALITATIVA																				
EN EL TRIMESTRE QUE SE INFORMA SE RECIBIERON 4 SOLICITUDES DE TRANSPARENCIA, ATENDIDAS EN TIEMPO Y FORMA, CONTRIBUYENDO CON LA TRANSPARENCIA PUBLICA Y RENDICION DE CUENTAS.																				



INFORME DE AVANCE PROGRAMÁTICO 2026
PROGRAMA OPERATIVO ANUAL

CLAVE	NOMBRE DEL INDICADOR	UNI. MEDIDA	TIPO META	VAL. ACUM.	DATOS	PROGRAMADO ORIGINAL					MODIFICADO					REALIZADO				% DE AVANCE TRIMESTRAL
						PRIMERO	SEGUNDO	TERCERO	CUARTO	ANUAL	PRIMERO	SEGUNDO	TERCERO	CUARTO	ANUAL	PRIMERO	SEGUNDO	TERCERO	CUARTO	

DEPENDENCIA / ENTIDAD 68 UNIVERSIDAD TECNOLÓGICA DE NOGALES

	SOLICITUDES DE ELABORACION DE CONTRATOS O CONVENIOS INSTITUCIONALES ATENDIDAS	ATENCIÓN	A	SI	MET	20.00	10.00	5.00	5.00	40.00	20.00	10.00	5.00	5.00	40.00	32.00	0.00	0.00	0.00	160.00%
					NUM	20.00	10.00	5.00	5.00	40.00	20.00	10.00	5.00	5.00	40.00	32.00	0.00	0.00	0.00	
					DEN															

EVALUACIÓN CUALITATIVA

EN EL TRIMESTRE QUE SE INFORMA SE ATENDIERON Y ELABORARON 15 CONTRATOS DE SERVICIOS, Y 17 CONVENIOS

UNIDAD ADMINISTRATIVA 007 DIRECCIÓN DE CARRERA

113	EDUCACIÓN SUPERIOR UNIVERSITARIA.																			
	ALUMNADO EN PROGRAMAS DE MODALIDAD MIXTA EN EL AÑO NATURAL 2026	ALUMNADO	A	NO	MET	0.00	0.00	35.00	0.00	35.00	0.00	0.00	35.00	0.00	35.00	0.00	0.00	0.00	0.00	0.00%
					NUM	0.00	0.00	35.00	0.00	35.00	0.00	0.00	35.00	0.00	35.00	0.00	0.00	0.00	0.00	
					DEN															

EVALUACIÓN CUALITATIVA

NADA QUE INFORMAR EN EL PRESENTE TRIMESTRE

	DOCENTES INCENTIVADOS CON BECAS O APOYOS PARA PROFESIONALIZARSE	DOCENTE	A	SI	MET	0.00	6.00	2.00	2.00	10.00	0.00	6.00	2.00	2.00	10.00	0.00	0.00	0.00	0.00	0.00%
					NUM	0.00	6.00	2.00	2.00	10.00	0.00	6.00	2.00	2.00	10.00	0.00	0.00	0.00	0.00	
					DEN															

EVALUACIÓN CUALITATIVA

NADA QUE INFORMAR EN EL PRESENTE TRIMESTRE

	ALUMNADO BENEFICIADO CON PROGRAMAS DE TUTORIAS	ALUMNADO	A	NO	MET	1943.00	1278.00	1950.00	1950.00	1950.00	1943.00	1278.00	1950.00	1950.00	1950.00	1792.00	0.00	0.00	0.00	92.22%
					NUM	1943.00	1278.00	1950.00	1950.00	1950.00	1943.00	1278.00	1950.00	1950.00	1950.00	1792.00	0.00	0.00	0.00	
					DEN															

EVALUACIÓN CUALITATIVA

EN EL PRESENTE TRIMESTRE SE DA ACCESO A TUTORIAS A LA MATRICULA TOTAL DEL CUATRIMESTRE ENERO-ABRIL

	MUJERES EN PROGRAMAS STEM	ALUMNADO	P	NO	MET	30%	30%	30%	0.00%	30%	30%	30%	30%	0.00%	30%	84.5%	0.00%	0.00%	0.00%	281.66%
					NUM	30.00	30.00	30.00	0.00	30.00	30.00	30.00	30.00	0.00	30.00	84.50	0.00	0.00	0.00	
					DEN	100.00	100.00	100.00	0.00	100.00	100.00	100.00	100.00	0.00	100.00	100.00	0.00	0.00	0.00	

EVALUACIÓN CUALITATIVA

EN EL TRIMESTRE QUE SE INFORMA 567 ALUMNAS INSCRITAS EN CARRERAS DE TECNOLOGIAS E INGENIERIA DE LAS 671 DE LA MATRICULA TOTAL DE MUJERES EN EL CUATRIMESTRE ENERO-ABRIL

	DOCENTES EN PROYECTOS DE INVESTIGACION, HUMANISTA Y CIENTIFICA EN EL AÑO NATURAL 2026	DOCENTE	P	NO	MET	0.00%	7%	5%	7%	7%	0.00%	7%	5%	7%	7%	0.00%	0.00%	0.00%	0.00%	0.00%
					NUM	0.00	7.00	5.00	7.00	7.00	0.00	7.00	5.00	7.00	7.00	0.00	0.00	0.00	0.00	
					DEN	0.00	100.00	100.00	100.00	100.00	0.00	100.00	100.00	100.00	100.00	0.00	0.00	0.00	0.00	

EVALUACIÓN CUALITATIVA

NADA QUE INFORMAR EN EL PRESENTE TRIMESTRE

	ABANDONO ESCOLAR	ALUMNADO	P	NO	MET	7.5%	7.5%	75%	7.5%	7.5%	7.5%	7.5%	75%	7.5%	7.5%	1.67%	0.00%	0.00%	0.00%	100.00%
					NUM	7.50	7.50	7.50	7.50	7.50	7.50	7.50	7.50	7.50	1.67	0.00	0.00	0.00		
					DEN	100.00	100.00	10.00	100.00	100.00	100.00	100.00	10.00	100.00	100.00	100.00	0.00	0.00	0.00	

EVALUACIÓN CUALITATIVA

EN EL TRIMESTRE QUE SE INFORMA ABANDONARON SUS ESTUDIOS 30 ALUMNOS DEL TOTAL DE LA MATRICULA DE 1792, POR DIFERENTES SITUACIONES PARTICULARES.

	ATENCIÓN A LA DEMANDA EDUCATIVA DE LOS ALUMNOS EGRESADOS DE EDUCACION MEDIA SUPERIOR	ALUMNADO	P	SI	MET	0.00%	300%	350%	0.00%	325.00%	0.00%	300%	350%	0.00%	325.00%	0.00%	0.00%	0.00%	0.00%	
					NUM	0.00	300.00	350.00	0.00	650.00	0.00	300.00	350.00	0.00	650.00	0.00	0.00	0.00		0.00
					DEN	0.00	100.00	100.00	0.00	200.00	0.00	100.00	100.00	0.00	200.00	0.00	0.00	0.00		0.00



GOBIERNO DEL ESTADO DE SONORA

ETCA-III-04

INFORME DE AVANCE PROGRAMÁTICO 2026
PROGRAMA OPERATIVO ANUAL

TRIMESTRE: PRIMERO

Gobierno del
Estado de Sonora

CLAVE	NOMBRE DEL INDICADOR	UNI. MEDIDA	TIPO META	VAL. ACUM.	DATOS	PROGRAMADO ORIGINAL					MODIFICADO					REALIZADO				% DE AVANCE TRIMESTRAL
						PRIMERO	SEGUNDO	TERCERO	CUARTO	ANUAL	PRIMERO	SEGUNDO	TERCERO	CUARTO	ANUAL	PRIMERO	SEGUNDO	TERCERO	CUARTO	

DEPENDENCIA / ENTIDAD 68 UNIVERSIDAD TECNOLÓGICA DE NOGALES

EVALUACIÓN CUALITATIVA

EN EL PRESENTE TRIMESTRE NO HAY NADA QUE INFORMAR

	INTERVENCIONES APLICADAS PARA ATENDER A ESTUDIANTES DE RIESGO	ALUMNADO	P	NO	MET	25%	10%	25%	10%	10%	25%	10%	25%	10%	10%	4.68%	0.00%	0.00%	0.00%	18.72%
					NUM	25.00	10.00	25.00	10.00	10.00	25.00	10.00	25.00	10.00	10.00	4.68	0.00	0.00	0.00	
					DEN	100.00	100.00	100.00	100.00	100.00	100.00	100.00	100.00	100.00	100.00	100.00	100.00	100.00	0.00	

EVALUACIÓN CUALITATIVA

EN EL TRIMESTRE QUE SE INFORMA SE CANALIZO A 84 ALUMANOS EN DETECCION DE VULNERABILIDAD A ASESORIAS Y PSICOLOGIA

UNIDAD ADMINISTRATIVA 008 RECTORÍA

095	DIRECCIÓN Y COORDINACIÓN	REUNIÓN	A	NO	MET	1.00	1.00	1.00	1.00	1.00	1.00	1.00	1.00	1.00	1.00	1.00	0.00	0.00	0.00	100.00%		
	REUNIONES DE CONSEJO DIRECTIVO REALIZADAS				NUM	1.00	1.00	1.00	1.00	1.00	1.00	1.00	1.00	1.00	1.00	1.00	1.00	1.00	0.00		0.00	0.00
					DEN																	

EVALUACIÓN CUALITATIVA

EN EL TRIMESTRE QUE SE INFORMA SE REALIZO LA CXXVII REUNION ORDINARIA DE CONSEJO DIRECTIVO EL 17 DE MARZO DEL PRESENTE, EN LA CUAL SE INFORMO EL 4TO. TRIMESTRE 2025, ASI COMO EL INICIO DEL CUATRIMESTRE ENERO-ABRIL 2026, ENTRE OTROS TEMAS.

	SESIONES DEL COMITE DE CONTROL Y DESEMPEÑO INSTITUCIONAL	SESIÓN	A	NO	MET	1.00	1.00	1.00	1.00	1.00	1.00	1.00	1.00	1.00	1.00	1.00	0.00	0.00	0.00	100.00%		
					NUM	1.00	1.00	1.00	1.00	1.00	1.00	1.00	1.00	1.00	1.00	1.00	1.00	1.00	0.00		0.00	0.00
					DEN																	

EVALUACIÓN CUALITATIVA

EN EL TRIMESTRE QUE SE INFORMA SE LLEVO ACABO LA 1RA. SESION DE CODODI EL DIA 28 DE ENERO DEL PRESENTE, EN EL QUE SE INFORMO EL AVANCE AL 4TO. TRIMESTRE DE 2025



Matriz de Indicadores para Resultados
(2024)

Dependencia y/o Entidad:	
Programa Presupuestario:	
Eje del PED:	
Objetivo del PED:	
Beneficiarios:	

Resumen narrativo (Objetivos)	Indicadores		Avance				Meta Anual (2)	% de Avance (1)/(2)	Línea base (and base)	Sentido	Frecuencia	Medios de verificación (Fuentes)	Supuestos
	Nombre	Unidad de medida	Fórmula	I	II	III							
FIN													
PROPÓSITO													
COMPONENTES													
ACTIVIDADES													

ESTE FORMATO SE PRESENTA EN PLATAFORMA SIPPSE

(numerador)
(denominador)
(numerador)
(denominador)

- Notas:
1. Si el indicador es de tipo absoluto, solo se llena la fila del numerador.
 2. Si el indicador no es ACUMULADO, el avance del período que se reporta (I, II, III, IV) se repetirá en la celda Avance Acumulado.
 3. Se deberá llenar el formato Anexo MIR "Análisis Cualitativo de las Metas Programadas" de cada indicador.


Indicadores de Postura Fiscal


Del 01 de Enero al 31 de marzo de 2026

(Cifras en Pesos)

INFORME TRIMESTRAL: __Primero__

Concepto	Estimado/Aprobado	Devengado	Recaudado/Pagado
I. Ingresos Presupuestarios	102,078,433.00	36,688,683.90	36,688,683.90
1. Ingresos Gobierno de la Entidad Federativa			
2. Ingresos Sector Paraestatal	102,078,433.00	36,688,683.90	36,688,683.90
II. Egresos Presupuestarios	102,078,433.00	23,957,749.43	23,957,749.43
3. Egresos del Gobierno de la Entidad Federativa			
4. Egresos del Sector Paraestatal	102,078,433.00	23,957,749.43	23,957,749.43
III. Balance Presupuestario (Superávit o Déficit) (III= I-II)	0.00	12,730,934.47	12,730,934.47
Concepto	Estimado/Aprobado	Devengado	Recaudado/Pagado
III. Balance Presupuestario (Superávit o Déficit)	0.00	12,730,934.47	12,730,934.47
IV. Intereses, Comisiones y Gastos de la Deuda			
V. Balance Primario (superávit o Déficit) (V= III+IV)	0.00	12,730,934.47	12,730,934.47
Concepto	Estimado/Aprobado	Devengado	Recaudado/Pagado
A. Financiamiento			
B. Amortización de la Deuda			
C. Financiamiento Neto	0.00	0.00	0.00


 C.F.P. Beatriz Adriana Cota Rivera
 Jefe de Depto. Programacion y Presupuesto


 Ing. Miguel Ángel Salazar Candia
 Rector

Balance Presupuestario - LDF

Del 01 de Enero al 31 de marzo de 2026

(PESOS)

INFORME TRIMESTRAL: __Primero__

Concepto (c)	Estimado/ Aprobado (d)	Devengado	Recaudado/ Pagado
A. Ingresos Totales (A = A1+A2+A3)	102,078,433	36,688,684	36,688,684
A1. Ingresos de Libre Disposición	60,076,109	21,111,887	21,111,887
A2. Transferencias Federales Etiquetadas	42,002,324	15,576,797	15,576,797
A3. Financiamiento Neto	-	-	-
B. Egresos Presupuestarios¹ (B = B1+B2)	102,078,433	23,957,749	23,957,749
B1. Gasto No Etiquetado (sin incluir Amortización de la Deuda Pública)	60,076,109	21,883,083	21,883,083
B2. Gasto Etiquetado (sin incluir Amortización de la Deuda Pública)	42,002,324	2,074,667	2,074,667
C. Remanentes del Ejercicio Anterior (C = C1 + C2)	-	-	-
C1. Remanentes de Ingresos de Libre Disposición aplicados en el periodo	-	-	-
C2. Remanentes de Transferencias Federales Etiquetadas aplicados en el periodo	-	-	-
I. Balance Presupuestario (I = A - B + C)	-	12,730,934	12,730,934
II. Balance Presupuestario sin Financiamiento Neto (II = I - A3)	-	12,730,934	12,730,934
III. Balance Presupuestario sin Financiamiento Neto y sin Remanentes del Ejercicio Anterior (III= II - C)	-	12,730,934	12,730,934

Concepto	Aprobado	Devengado	Pagado
E. Intereses, Comisiones y Gastos de la Deuda (E = E1+E2)	-	-	-
E1. Intereses, Comisiones y Gastos de la Deuda con Gasto No Etiquetado	-	-	-
E2. Intereses, Comisiones y Gastos de la Deuda con Gasto Etiquetado	-	-	-
IV. Balance Primario (IV = III + E)	-	12,730,934	12,730,934

Concepto	Estimado/ Aprobado	Devengado	Recaudado/ Pagado
F. Financiamiento (F = F1 + F2)	-	-	-
F1. Financiamiento con Fuente de Pago de Ingresos de Libre Disposición	-	-	-
F2. Financiamiento con Fuente de Pago de Transferencias Federales Etiquetadas	-	-	-
G. Amortización de la Deuda (G = G1 + G2)	-	-	-
G1. Amortización de la Deuda Pública con Gasto No Etiquetado	-	-	-
G2. Amortización de la Deuda Pública con Gasto Etiquetado	-	-	-
A3. Financiamiento Neto (A3 = F - G)	-	-	-

Concepto	Estimado/ Aprobado	Devengado	Recaudado/ Pagado
A1. Ingresos de Libre Disposición	60,076,109	21,111,887	21,111,887
A3.1 Financiamiento Neto con Fuente de Pago de Ingresos de Libre Disposición (A3.1 = F1 - G1)	-	-	-
F1. Financiamiento con Fuente de Pago de Ingresos de Libre Disposición	-	-	-
G1. Amortización de la Deuda Pública con Gasto No Etiquetado	-	-	-
B1. Gasto No Etiquetado (sin incluir Amortización de la Deuda Pública)	60,076,109	21,883,083	21,883,083
C1. Remanentes de Ingresos de Libre Disposición aplicados en el periodo			
V. Balance Presupuestario de Recursos Disponibles (V = A1 + A3.1 - B1 + C1)	-	771,196	771,196
VI. Balance Presupuestario de Recursos Disponibles sin Financiamiento Neto (VI = V - A3.1)	-	771,196	771,196

Concepto	Estimado/ Aprobado	Devengado	Recaudado/ Pagado
A2. Transferencias Federales Etiquetadas	42,002,324	15,576,797	15,576,797
A3.2 Financiamiento Neto con Fuente de Pago de Transferencias Federales Etiquetadas (A3.2 = F2 - G2)	-	-	-
F2. Financiamiento con Fuente de Pago de Transferencias Federales Etiquetadas	-	-	-
G2. Amortización de la Deuda Pública con Gasto Etiquetado	-	-	-
B2. Gasto Etiquetado (sin incluir Amortización de la Deuda Pública)	42,002,324	2,074,667	2,074,667
C2. Remanentes de Transferencias Federales Etiquetadas aplicados en el periodo			
VII. Balance Presupuestario de Recursos Etiquetados (VII = A2 + A3.2 - B2 + C2)	-	13,502,130	13,502,130
VIII. Balance Presupuestario de Recursos Etiquetados sin Financiamiento Neto (VIII = VII - A3.2)	-	13,502,130	13,502,130



C.F.P Beatriz Adriana Cota Rivera
Jefe de Depto. Programacion y Presupuesto



Ing. Miguel Angel Salazar Candia
Rector

UNIVERSIDAD TECNOLÓGICA DE NOGALES, SONORA
 Relación de Cuentas Bancarias Productivas Específicas
 Del 01 de Enero al 31 de marzo de 2026
 (Cifras en Pesos)

ETCA-IV-03

INFORME TRIMESTRAL: __Primero__

Fondo, Programa o Convenio		Datos de la Cuenta Bancaria	
		Institución Bancaria	Número de Cuenta
1	Federal (Convenio Especifico Universidades Tenologicas)	BBVA Bancomer	159831371
2	Estatal	BBVA Bancomer	159831371
3	Ingresos Propios	BBVA Bancomer	159831371
4	Ingresos propios	BBVA Bancomer	165971411
5	Estatal	Banorte	594706681
6	Ingresos propios	Banorte	1221218393
7	Federal (Convenio Especifico Universidades Tenologicas)	Scotiabank	25605603739
8	Estatal	Scotiabank	25605603732
9	Estatal	Scotiabank	25606000110
10	Federal (Convenio Especifico Universidades Tenologicas)	Scotiabank	25606000132

"Bajo protesta de decir verdad declaramos que los Estados Financieros y sus Notas, son razonablemente correctos y son responsabilidad del emisor"



 C.F.P Beatriz Adriana Cota Rivera
 Jefe de Depto. Programacion y Presupuesto



 Ing. Miguel Ángel Salazar Candia
 Rector

UNIVERSIDAD TECNOLOGICA DE NOGALES, SONORA
Relación de Bienes Muebles e Inmuebles que Componen su Patrimonio
Al 31 de marzo de 2026
(Cifras en pesos)

ETCA-IV-04

INFORME TRIMESTRAL: __Primero__

Código	Descripción del Bien	Valor en Libros
BIENES MUEBLES		
1		
2		
3		
4		
5		
6		
7		
8		
9		
BIENES INMUEBLES		
TERRENOS		
10		
11		
EDIFICIOS		
12		
13		
Y DEMAS INMUEBLES		

Nada que informar en este Apartado

Bajo protesta de decir verdad declaramos que los Estados Financieros y sus Notas, son razonablemente correctos y son responsabilidad del emisor

C.F.P Beatriz Adriana Cota Rivera
Jefe de Depto. Programacion y Presupuesto

Ing. Miguel Ángel Salazar Candia
Rector

UNIVERSIDAD TECNOLÓGICA DE NOGALES, SONORA
 CLASIFICACION ECONOMICA DE LOS INGRESOS, DE LOS GASTOS Y DEL FINANCIAMIENTO
 Al 31 de marzo de 2026

ETCA-IV-06

INFORME TRIMESTRAL: Primero

Código	Concepto	
1	INGRESOS	36,688,683.90
1.1	INGRESOS CORRIENTES	36,688,683.90
1.1.1	Impuestos	-
1.1.1.1	Impuesto sobre el Ingreso, las Utilidades y las Ganancias de Capital	-
1.1.1.1.1	De Personas Físicas	-
1.1.1.1.1.1	Impuesto sobre los Ingresos	-
1.1.1.1.1.2	De Empresas y Otras Corporaciones (Personas Morales)	-
1.1.1.1.2.1	Impuesto sobre los Ingresos	-
1.1.1.1.3	No Clasificables	-
1.1.1.2	Impuesto sobre Nómina y la Fuerza de Trabajo	-
1.1.1.2.1	Impuesto sobre Nómina y Asimilables	-
1.1.1.3	Impuesto sobre la Propiedad	-
1.1.1.4	Impuesto sobre los Bienes y Servicios	-
1.1.1.4.1	Impuesto sobre la Producción, el Consumo y las Transacciones	-
1.1.1.4.1.1	Impuesto al Valor Agregado	-
1.1.1.4.1.2	Impuesto especial sobre Producción y Servicios	-
1.1.1.4.1.3	Otros Impuestos Sobre Bienes y Servicios	-
1.1.1.5	Impuesto sobre el Comercio y las Transacciones Internacionales / Comercio Exterior	-
1.1.1.5.1	Impuesto a la Importación	-
1.1.1.5.2	Impuesto a la Exportación	-
1.1.1.6	Impuestos Ecológicos	-
1.1.1.7	Impuesto a los Rendimientos Petroleros	-
1.1.1.8	Otros Impuestos	-
1.1.1.9	Accesorios	-
1.1.2	Contribuciones a la Seguridad Social	-
1.1.2.1	Contribuciones de los Empleados	-
1.1.2.2	Contribuciones de los Empleadores	-
1.1.2.3	Contribuciones de los Trabajadores Por Cuenta Propia o No Empleados	-
1.1.2.4	Contribuciones no Clasificables	-
1.1.3	Contribuciones de Mejoras	-
1.1.4	Derechos, Productos y Aprovechamientos Corrientes	98,437.22
1.1.4.1	Derechos No Incluidos en Otros Conceptos	98,437.22
1.1.4.2	Productos Corrientes No Incluidos en Otros Conceptos	-
1.1.4.3	Aprovechamientos Corrientes No Incluidos en Otros Conceptos	-
1.1.5	Rentas de la Propiedad	-
1.1.5.1	Intereses	-
1.1.5.1.1	Internos	-
1.1.5.1.2	Externos	-
1.1.5.2	Dividendos y Retiros de las Cuasisociedades	-
1.1.5.3	Arrendamiento de Tierras y Terrenos	-
1.1.5.4	Otros	-
1.1.6	Venta de Bienes y Servicios de Entidades del Gobierno General / Ingresos de Explotación de Entidades Empresariales	3,086,243.64
1.1.6.1	Venta de Establecimientos No de Mercado	3,086,243.64
1.1.6.2	Venta de Establecimientos de Mercado	-
1.1.6.3	Derechos Administrativos	-
1.1.7	Subsidios y Subvenciones Recibidos por Entidades Empresariales Públicas	33,504,003.04
1.1.7.1	Subsidios y Subvenciones Recibidos por Entidades Empresariales Públicas No Financieras	33,504,003.04
1.1.7.2	Subsidios y Subvenciones Recibidos por Entidades Empresariales Públicas Financieras	-
1.1.8	Transferencias, Asignaciones y Donativos Corrientes Recibidos	-
1.1.8.1	Del Sector Privado	-
1.1.8.2	Del Sector Público	-
1.1.8.2.1	De la Federación	-
1.1.8.2.1.1	Transferencias Internas y Asignaciones	-
1.1.8.2.1.2	Transferencias del Resto del Sector Público	-
1.1.8.2.1.3	Pensiones y Jubilaciones	-
1.1.8.2.1.4	Transferencias de Fideicomisos, Mandatos y Contratos Análogos	-
1.1.8.2.2	De Entidades Federativas	-
1.1.8.2.3	De Municipios	-
1.1.8.3	Del Sector Externo	-
1.1.8.3.1	De Gobiernos Extranjeros	-
1.1.8.3.2	De Organismos Internacionales	-
1.1.8.3.3	Del Sector Privado Externo	-

Código	Concepto	
1.1.9	Participaciones	-
1.2	INGRESOS DE CAPITAL	-
1.2.1	Venta (Disposición) de Activos	-
1.2.1.1	Venta de Activos Fijos	-
1.2.1.2	Venta de Objetos de Valor	-
1.2.1.3	Venta de Activos No Producidos	-
1.2.2	Disminución de Existencias	-
1.2.2.1	Materiales y Suministros	-
1.2.2.2	Materias Primas	-
1.2.2.3	Trabajos en Curso	-
1.2.2.4	Bienes Terminados	-
1.2.2.5	Bienes para venta	-
1.2.2.6	Bienes en tránsito	-
1.2.2.7	Existencias de Material de Seguridad y Defensa	-
1.2.3	Incremento de la Depreciación, Amortización, Estimaciones y Provisiones Acumuladas	-
1.2.3.1	Depreciación y Amortización	-
1.2.3.2	Estimaciones por Deterioro de Inventarios	-
1.2.3.3	Otras Estimaciones por pérdida o deterioro	-
1.2.3.4	Provisiones	-
1.2.4	Transferencias, Asignaciones y Donativos de Capital Recibidas	-
1.2.4.1	Del Sector Privado	-
1.2.4.2	Del Sector Público	-
1.2.4.2.1	De la Federación	-
1.2.4.2.1.1	Transferencias Internas y Asignaciones	-
1.2.4.2.1.2	Transferencias del Resto del Sector Público	-
1.2.4.2.1.3	Pensiones y Jubilaciones	-
1.2.4.2.1.4	Transferencias de Fideicomisos, Mandatos y Contratos Análogos	-
1.2.4.2.2	De Entidades Federativas	-
1.2.4.2.3	De Municipios	-
1.2.4.3	Del Sector Externo	-
1.2.4.3.1	De Gobiernos Extranjeros	-
1.2.4.3.2	De Organismos Internacionales	-
1.2.4.3.3	Del Sector Privado Externo	-
1.2.5	Recuperación de Inversiones Financieras Realizadas con Fines de Política	-
1.2.5.1	Venta de Acciones y Participaciones de Capital Adquiridas con Fines de Política	-
1.2.5.2	Valores Representativos de Deuda Adquiridos con Fines de Política	-
1.2.5.3	Venta de Obligaciones Negociables Adquiridas con Fines de Política	-
1.2.5.4	Recuperación de Préstamos Realizados con Fines de Política	-
	TOTAL DE INGRESOS	36,688,683.90
2	GASTOS	23,957,749.43
2.1	GASTOS CORRIENTES	23,957,749.43
2.1.1	Gastos de Consumo de los Entes del Gobierno General/ Gastos de Explotación de las Entidades Empresariales	23,957,749.43
2.1.1.1	Remuneraciones	22,376,712.81
2.1.1.1.1	Sueldos y Salarios	21,119,921.84
2.1.1.1.2	Contribuciones Sociales	1,038,913.42
2.1.1.1.3	Impuestos sobre Nóminas	217,877.55
2.1.1.2	Compra de Bienes y Servicios	1,581,036.62
2.1.1.3	Variación de Existencias (Disminución (+) Incremento (-))	-
2.1.1.4	Depreciación y Amortización	-
2.1.1.5	Estimaciones por Deterioro de Inventarios	-
2.1.1.6	Impuestos sobre los Productos, la Producción y las Importaciones de las Entidades Empresariales	-
2.1.2	Prestaciones de la Seguridad Social (MEFP 6.69)	-
2.1.3	Gasto de la Propiedad	-
2.1.3.1	Intereses	-
2.1.3.1.1	Intereses de la Deuda Interna	-
2.1.3.1.2	Intereses de la Deuda Externa	-
2.1.3.2	Gastos de la Propiedad Distintos de Intereses	-
2.1.3.2.1	Dividendos y Retiros de las Cuasisociedades	-
2.1.3.2.2	Arrendamientos de Tierras y Terrenos (MEFP 6.81)	-
2.1.4	Subsidios y Subvenciones a Empresas (MEFP 6.61)	-

Código	Concepto	
2.1.4.1	A Entidades Empresariales del Sector Privado	-
2.1.4.1.1	A Entidades Empresariales no Financieras	-
2.1.4.1.2	A Entidades Empresariales Financieras	-
2.1.4.2	A Entidades Empresariales del Sector Público	-
2.1.4.2.1	A Entidades Empresariales No Financieras	-
2.1.4.2.2	A Entidades Empresariales Financieras	-
2.1.5	Transferencias, Asignaciones y Donativos Corrientes Otorgados	-
2.1.5.1	Al Sector Privado	-
2.1.5.1.1	Ayuda a Personas	
2.1.5.1.2	Becas	
2.1.5.1.3	Ayuda a Instituciones	
2.1.5.1.4	Instituciones de Interés Público	
2.1.5.1.5	Desastres Naturales	
2.1.5.1.6	Fideicomisos, Mandatos y Contratos Análogos	
2.1.5.1.7	Otras	
2.1.5.2	Al Sector Público	-
2.1.5.2.1	A la Federación	-
2.1.5.2.1.1	Transferencias Internas y Asignaciones	
2.1.5.2.1.2	Transferencias del Resto del Sector Público	
2.1.5.2.1.3	Organismos de la Seguridad Social	
2.1.5.2.1.4	Transferencias de Fideicomisos, Mandatos y Contratos Análogos	
2.1.5.2.2	A Entidades Federativas	
2.1.5.2.3	A Municipios	
2.1.5.3	Al Sector Externo	-
2.1.5.3.1	A Gobiernos Extranjeros	
2.1.5.3.2	A Organismos Internacionales	
2.1.5.3.3	Al Sector Privado Externo	
2.1.6	Impuesto sobre los Ingresos, la Riqueza y Otros a las Entidades Empresariales Públicas	
2.1.7	Participaciones	
2.1.8	Provisiones y Otras Estimaciones	-
2.1.8.1	Provisiones a Corto Plazo	
2.1.8.2	Provisiones a Largo Plazo	
2.1.8.3	Estimaciones por Pérdida o Deterioro a Corto Plazo	
2.1.8.4	Estimaciones por Pérdida o Deterioro a Largo Plazo	
2.2	GASTOS DE CAPITAL	-
2.2.1	Construcciones en Proceso	
2.2.2	Activos Fijos (Formación Bruta de Capital Fijo)	-
2.2.2.1	Viviendas, Edificios y Estructuras	-
2.2.2.1.1	Viviendas	
2.2.2.1.2	Edificios No Residenciales	
2.2.2.1.3	Otras Estructuras	
2.2.2.2	Maquinaria y Equipo	-
2.2.2.2.1	Equipo de Transporte	
2.2.2.2.2	Equipo de Tecnología de la Información y Comunicaciones	
2.2.2.2.3	Otra Maquinaria y Equipo	
2.2.2.3	Equipo de Defensa y Seguridad	
2.2.2.4	Activos Biológicos Cultivados	-
2.2.2.4.1	Ganado para Cría, Leche, Tiro, etc., que dan Productos Recurrentes	
2.2.2.4.2	Árboles, Cultivos y Otras Plantaciones que dan Productos Recurrentes	
2.2.2.5	Activos Fijos Intangibles	-
2.2.2.5.1	Investigación y Desarrollo	
2.2.2.5.2	Exploración y Evaluación Minera	
2.2.2.5.3	Programas de Informática y Base de Datos	
2.2.2.5.4	Originales para Esparcimiento, Literarios o Artísticos	
2.2.2.5.5	Otros Activos Fijos Intangibles	
2.2.3	Incremento de Existencias	-
2.2.3.1	Materiales y Suministros	
2.2.3.2	Materias Primas	
2.2.3.3	Trabajos en Curso	
2.2.3.4	Bienes Terminados	
2.2.3.5	Bienes de Venta	
2.2.3.6	Bienes en Tránsito	
2.2.3.7	Existencias de Materiales de Seguridad y Defensa	
2.2.4	Objetos de Valor	-
2.2.4.1	Metales y Piedras Preciosas	
2.2.4.2	Antigüedades y Otros Objetos de Arte	
2.2.4.3	Otros Objetos de Valor	

Código	Concepto	
2.2.5	Activos No Producidos	-
2.2.5.1	Activos Intangibles No Producidos de Origen Natural	-
2.2.5.1.1	Tierras y Terrenos (MEFP 7.70)	
2.2.5.1.2	Recursos Minerales y Energéticos	
2.2.5.1.3	Recursos Biológicos No Cultivados	
2.2.5.1.4	Recursos Hidricos	
2.2.5.1.5	Otros Activos de Origen Natural	
2.2.5.2	Activos Intangibles No Producidos (MEFP 7.78)	-
2.2.5.2.1	Derechos Patentados	
2.2.5.2.2	Arrendamientos Operativos Comerciales	
2.2.5.2.3	Fondos de Comercio Adquiridos	
2.2.5.2.4	Otros Activos Intangibles No Producidos	
2.2.6	Transferencias y Asignaciones y Donativos de Capital Otorgados	-
2.2.6.1	Al Sector Privado	-
2.2.6.1.1	Ayuda a Personas	
2.2.6.1.2	Ayuda a Instituciones	
2.2.6.1.3	Instituciones de Interés Público	
2.2.6.1.4	Desastres Naturales	
2.2.6.2	Al Sector Público	-
2.2.6.2.1	A la Federación	-
2.1.6.2.1.1	Transferencias Internas y Asignaciones	
2.1.6.2.1.2	Transferencias al resto del sector público	
2.1.6.2.1.3	Transferencias de Fideicomisos, Mandatos y Contratos análogos	
2.2.6.2.2	A Entidades Federativas	
2.2.6.2.3	A Municipios	
2.2.6.3	Al Sector Externo	-
2.2.6.3.1	A Gobiernos Extranjeros	
2.2.6.3.2	A Organismos Internacionales	
2.2.6.3.3	Al Sector Privado Externo	
2.2.7	Inversión Financiera con Fines de Política Económica	-
2.2.7.1	Acciones y Participaciones de Capital	-
2.2.7.1.1	Interna	-
2.2.7.1.1.1	Sector Público	
2.2.7.1.1.2	Sector Privado	
2.2.7.1.2	Externa	
2.2.7.2	Valores Representativos de Deuda Adquiridos con Fines de Política Económica	
2.2.7.3	Obligaciones Negociables Adquiridas con Fines de Política Económica	
2.2.7.4	Concesión de Préstamos	-
2.2.7.4.1	Interna	-
2.2.7.4.1.1	Sector Público	
2.2.7.4.1.2	Sector Privado	
2.2.7.4.2	Externa	
	TOTAL DEL GASTO	23,957,749.43
3	FINANCIAMIENTO	228,721,013.36
3.1	FUENTES FINANCIERAS	137,273,548.88
3.1.1	Disminución de Activos Financieros	100,455,340.35
3.1.1.1	Disminución de Activos Financieros Corrientes (Circulantes)	100,455,340.35
3.1.1.1.1	Disminución de Caja y Bancos (Efectivo y Equivalentes)	63,677,480.23
3.1.1.1.1.1	Efectivo	3,000.00
3.1.1.1.1.2	Bancos / Tesorería	63,576,043.01
3.1.1.1.1.3	Bancos / Dependencias y Otros	-
3.1.1.1.1.4	Inversiones Temporales (Hasta 3 meses)	98,437.22
3.1.1.1.1.5	Fondos con Afectación Específica	-
3.1.1.1.1.6	Depósitos de Fondos de Terceros en garantía y Administración	-
3.1.1.1.1.7	Otro Efectivo y Equivalentes	-
3.1.1.1.2	Disminución de Inversiones Financieras de Corto Plazo (Derechos a Recibir Efectivo o Equivalentes)	-
3.1.1.1.2.1	Títulos y Valores	
3.1.1.1.2.2	Acciones y Participaciones de Capital	
3.1.1.1.2.3	Otras Inversiones Financieras	
3.1.1.1.3	Disminución de Cuentas por Cobrar	36,729,860.12
3.1.1.1.3.1	Cuentas por Cobrar	36,590,246.68
3.1.1.1.3.2	Deudores Diversos por Cobrar	41,176.22
3.1.1.1.3.3	Ingresos por Recuperar	98,437.22

Código	Concepto	
3.1.1.1.3.4	Deudores por Anticipos de la Tesorería	
3.1.1.1.4	Disminución de Documentos por Cobrar	-
3.1.1.1.4.1	Otros Derechos a Recibir Efectivo o Equivalentes	
3.1.1.1.5	Recuperación de Préstamos Otorgados de Corto Plazo	
3.1.1.1.6	Disminución de Otros Activos Financieros Corrientes	48,000.00
3.1.1.1.6.1	Anticipo a Proveedores por Adquisición de Bienes y Prestación de Servicios	48,000.00
3.1.1.1.6.2	Anticipo a Proveedores por Adquisición de Bienes Inmuebles y Muebles	
3.1.1.1.6.3	Anticipo a Proveedores por Adquisición de Bienes Intangibles	
3.1.1.1.6.4	Anticipo a Contratistas por Obras Públicas	
3.1.1.1.6.5	Otros Derechos a Recibir Bienes o Servicios	
3.1.1.1.6.6	Disminución de Otros Activos Circulantes	
3.1.1.2	Disminución de Activos Financieros No Corrientes	-
3.1.1.2.1	Recuperación de Inversiones Financieras a Largo Plazo con Fines de Liquidez	-
3.1.1.2.1.1	Venta de Acciones y Participaciones de Capital	-
3.1.1.2.1.1.1	Internos	
3.1.1.2.1.1.2	Externos	
3.1.1.2.1.2	Venta de Títulos y Valores Representativos de la Deuda	
3.1.1.2.1.3	Venta de Obligaciones Negociables	
3.1.1.2.1.4	Recuperación de Préstamos	-
3.1.1.2.1.4.1	Internos	
3.1.1.2.1.4.2	Externos	
3.1.1.2.2	Disminución de Otros Activos Financieros No Corrientes	-
3.1.1.2.2.1	Documentos por Cobrar	
3.1.1.2.2.2	Deudores Diversos	-
3.1.1.2.2.3	Otros Derechos a Recibir Efectivo o Equivalentes	-
3.1.1.2.2.4	Activos Diferidos	
3.1.1.2.2.5	Otros Activos	
3.1.2	Incremento de Pasivos	36,818,208.53
3.1.2.1	Incremento de Pasivos Corrientes	36,818,208.53
3.1.2.1.1	Incremento de Cuentas por Pagar	34,445,517.93
3.1.2.1.1.1	Servicios Personales	23,781,308.29
3.1.2.1.1.2	Proveedores por Pagar	3,999,322.97
3.1.2.1.1.3	Contratistas por Obras Públicas por Pagar	
3.1.2.1.1.4	Participaciones y Aportaciones por Pagar	
3.1.2.1.1.5	Transferencias Otorgadas por Pagar	
3.1.2.1.1.6	Intereses y Comisiones por Pagar	
3.1.2.1.1.7	Retenciones y Contribuciones por Pagar	4,796,830.17
3.1.2.1.1.8	Devoluciones de Contribuciones por Pagar	
3.1.2.1.1.9	Otras Cuentas por Pagar	1,868,056.50
3.1.2.1.2	Incremento de Documentos por Pagar	-
3.1.2.1.2.1	Documentos Comerciales por Pagar	
3.1.2.1.2.2	Documentos con Contratistas por Obras Públicas por Pagar	
3.1.2.1.2.3	Otros Documentos por Pagar	
3.1.2.1.2.4	Títulos y Valores de la Deuda Pública Interna	
3.1.2.1.2.5	Títulos y Valores de la Deuda Pública Externa	
3.1.2.1.3	Conversión de Deuda Pública a Largo Plazo en Porción Circulante	-
3.1.2.1.3.1	Conversión de Títulos y Valores de Largo Plazo en Corto Plazo	-
3.1.2.1.3.1.1	Porción de Corto Plazo de Títulos y Valores de la Deuda Pública Interna de L.P.	
3.1.2.1.3.1.2	Porción de Corto Plazo de Títulos y Valores de la Deuda Pública Externa de L.P.	
3.1.2.1.3.2	Conversión de Préstamos de Largo Plazo en Corto Plazo	-
3.1.2.1.3.2.1	Porción a Corto Plazo de Préstamos de la Deuda Pública Interna de L.P.	
3.1.2.1.3.2.2	Porción a Corto Plazo de Préstamos de la Deuda Pública Externa de L.P.	
3.1.2.1.4	Incremento de Otros Pasivos de Corto Plazo	2,372,690.60
3.1.2.1.4.1	Pasivos Diferidos	
3.1.2.1.4.2	Fondos y Bienes de Terceros	
3.1.2.1.4.3	Otros Pasivos	2,372,690.60
3.1.2.2	Incremento de Pasivo No Corrientes	-
3.1.2.2.1	Incremento de Cuentas por Pagar a Largo Plazo	-
3.1.2.2.1.1	Proveedores por Pagar	
3.1.2.2.1.2	Contratistas por Obras Públicas por Pagar	
3.1.2.2.2	Incremento de Documentos por Pagar a Largo Plazo	-
3.1.2.2.2.1	Documentos Comerciales por Pagar	

Cal

Código	Concepto	
3.1.2.2.2	Documentos con Contratistas por Obras Públicas por Pagar	
3.1.2.2.3	Otros documentos por Pagar	
3.1.2.2.3	Colocación de Títulos y Valores a Largo Plazo	-
3.1.2.2.3.1	Colocación de Títulos y Valores de la Deuda Pública Interna	
3.1.2.2.3.2	Colocación de Títulos y Valores de la Deuda Pública Externa	
3.1.2.2.4	Obtención de Préstamos de la Deuda Pública a Largo Plazo	-
3.1.2.2.4.1	Obtención de Préstamos Internos	
3.1.2.2.4.2	Obtención de Préstamos Externos	
3.1.2.2.5	Incremento de Otros Pasivos a Largo Plazo	-
3.1.2.2.5.1	Pasivos Diferidos	
3.1.2.2.5.2	Fondos y Bienes de Terceros	
3.1.2.2.5.3	Otros Pasivos	
3.1.3	Incremento de Patrimonio	
	TOTAL DE FUENTES FINANCIERAS	137,273,548.88
3.2	APLICACIONES FINANCIERAS (Usos)	91,447,464.48
3.2.1	Incremento de Activos Financieros	58,100,261.50
3.2.1.1	Incremento de Activos Financieros Corrientes (Circulantes)	58,100,261.50
3.2.1.1.1	Incremento de Caja y Bancos (Efectivo y Equivalentes)	58,076,261.50
3.2.1.1.1.1	Efectivo	3,000.00
3.2.1.1.1.2	Bancos / Tesorería	58,072,014.80
3.2.1.1.1.3	Bancos / Dependencias y Otros	
3.2.1.1.1.4	Inversiones Temporales (Hasta 3 Meses)	1,246.70
3.2.1.1.1.5	Fondos con Afectación Especifica	
3.2.1.1.1.6	Depósitos de Fondo de Terceros en Garantía y/o Administración	
3.2.1.1.1.7	Otro Efectivo y Equivalentes	
3.2.1.1.2	Incremento de Inversiones Financieras de Corto Plazo (Derechos a recibir Efectivo o Equivalentes)	-
3.2.1.1.2.1	Títulos y Valores	
3.2.1.1.2.2	Acciones y Participaciones de Capital	
3.2.1.1.2.3	Otras Inversiones Financieras	
3.2.1.1.3	Incremento de Cuentas por Cobrar	36,726,532.98
3.2.1.1.3.1	Cuentas por Cobrar	36,590,246.68
3.2.1.1.3.2	Deudores Diversos por Cobrar	37,849.08
3.2.1.1.3.3	Ingresos por Recuperar	98,437.22
3.2.1.1.3.4	Deudores por Anticipos de Tesorería	
3.2.1.1.4	Incremento de Documentos por Cobrar	-
3.2.1.1.4.1	Otros Derechos a Recibir Efectivo o Equivalentes	
3.2.1.1.5	Préstamos Otorgados de Corto Plazo	
3.2.1.1.6	Incremento de Otros Activos Financieros Corrientes	24,000.00
3.2.1.1.6.1	Anticipo a Proveedores por Adquisición de Bienes y Prestación de Servicios	24,000.00
3.2.1.1.6.2	Anticipo a Proveedores por Adquisición de Bienes Inmuebles y Muebles	
3.2.1.1.6.3	Anticipo a Proveedores por Adquisición de Bienes Intangibles	
3.2.1.1.6.4	Anticipo a Contratistas por Obras Públicas	
3.2.1.1.6.5	Otros Derechos a Recibir Bienes y Servicios	
3.2.1.1.6.6	Otros Activos Circulantes	
3.2.1.2	Incremento de Activos Financieros No Corrientes	-
3.2.1.2.1	Inversiones Financieras a Largo Plazo con Fines de Liquidez	-
3.2.1.2.1.1	Compra de Acciones y Participaciones de Capital	-
3.2.1.2.1.1.1	Internos	
3.2.1.2.1.1.2	Externos	
3.2.1.2.1.2	Compra de Títulos y Valores Representativos de la Deuda	
3.2.1.2.1.3	Compra de Obligaciones negociables	
3.2.1.2.1.4	Concesión de Préstamos	-
3.2.1.2.1.4.1	Internos	
3.2.1.2.1.4.2	Externos	
3.2.1.2.2	Incremento de Otros Activos Financieros No Corrientes	-
3.2.1.2.2.1	Documentos por Cobrar	
3.2.1.2.2.2	Deudores Diversos	
3.2.1.2.2.3	Otros Derechos a Recibir Efectivo y Equivalentes	
3.2.1.2.2.4	Activos Diferidos	
3.2.1.2.2.5	Otros Activos	

Código	Concepto	
3.2.2	Disminución de Pasivos	33,347,202.98
3.2.2.1	Disminución de Pasivos Corrientes	33,347,202.98
3.2.2.1.1	Disminución de Cuentas por Pagar	30,485,807.34
3.2.2.1.1.1	Servicios Personales por Pagar	22,158,835.26
3.2.2.1.1.2	Proveedores por Pagar	1,798,914.17
3.2.2.1.1.3	Contratistas por Obras Públicas por Pagar	
3.2.2.1.1.4	Participaciones y Aportaciones por Pagar	
3.2.2.1.1.5	Transferencias Otorgadas por Pagar	
3.2.2.1.1.6	Intereses y Comisiones y otros gastos de la Deuda Pública por Pagar	-
3.2.2.1.1.7	Retenciones y Contribuciones por Pagar	5,009,646.41
3.2.2.1.1.8	Devoluciones de la Ley de Ingresos por Pagar	
3.2.2.1.1.9	Otras Cuentas por Pagar	1,518,411.50
3.2.2.1.2	Disminución de Documentos por Pagar	-
3.2.2.1.2.1	Documentos Comerciales por Pagar	
3.2.2.1.2.2	Documentos con Contratistas por Obras Públicas por Pagar	
3.2.2.1.2.3	Otros Documentos por Pagar	
3.2.2.1.2.4	Títulos y Valores de la Deuda Pública Interna	
3.2.2.1.2.5	Títulos y Valores de la Deuda Pública Externa	
3.2.2.1.3	Amortización de la Porción Circulante de la Deuda Pública de Largo Plazo	-
3.2.2.1.3.1	Amortización de la Porción Circulante de la Deuda Pública de L.P. en Títulos y Valores	-
3.2.2.1.3.1.1	Amortización de la Porción Circulante de la Deuda Pública Interna de L.P. en Títulos y Valores	
3.2.2.1.3.1.2	Amortización de la Porción de la Deuda Pública Externa de L.P. En Títulos y Valores	
3.2.2.1.3.2	Amortización de la Porción Circulante de la Deuda Pública de L.P. en Préstamos	-
3.2.2.1.3.2.1	Amortización de la Porción Circulante de la Deuda Pública Interna de L.P. en Préstamos	
3.2.2.1.3.2.2	Amortización de la Porción Circulante de la Deuda Pública Externa de L.P. en Préstamos	
3.2.2.1.4	Disminución de Otros Pasivos de Corto Plazo	2,861,395.64
3.2.2.1.4.1	Pasivos Diferidos	
3.2.2.1.4.2	Fondos y Bienes de Terceros en Garantía y/o Administración	
3.2.2.1.4.3	Otros Pasivos	2,861,395.64
3.2.2.2	Disminución de Pasivos No Corrientes	-
3.2.2.2.1	Disminución de Cuentas por Pagar a Largo Plazo	-
3.2.2.2.1.1	Proveedores por Pagar	
3.2.2.2.1.2	Contratistas por Obras Públicas por Pagar	
3.2.2.2.2	Disminución de Documentos por Pagar a Largo Plazo	-
3.2.2.2.2.1	Documentos Comerciales por Pagar	
3.2.2.2.2.2	Documentos con Contratistas por Obras Públicas por Pagar	
3.2.2.2.2.3	Otros Documentos por Pagar	
3.2.2.2.3	Conversión de Deuda Pública de Largo Plazo en Porción Circulante	-
3.2.2.2.3.1	Conversión de Títulos y Valores de Largo Plazo en Corto Plazo	-
3.2.2.2.3.1.1	Porción de Corto Plazo de Títulos y Valores de la Deuda Pública Interna	
3.2.2.2.3.1.2	Porción de Corto Plazo de Títulos y Valores de la Deuda Pública Externa	
3.2.2.2.3.2	Conversión de Préstamos de Largo Plazo en Corto Plazo	-
3.2.2.2.3.2.1	Porción a Corto Plazo de Préstamos de la Deuda Pública Interna	
3.2.2.2.3.2.2	Porción a Corto Plazo de Préstamos de la Deuda Pública Externa	
3.2.2.2.4	Disminución de Otros Pasivos de Largo Plazo	-
3.2.2.2.4.1	Pasivos Diferidos	
3.2.2.2.4.2	Fondos y Bienes de Terceros en Garantía y/o Administración	
3.2.2.2.4.3	Otros Pasivos	
3.2.3	Disminución de Patrimonio	
	TOTAL APLICACIONES FINANCIERAS	91,447,464.48

X[‡] Refiere a la desagregación que obtuvieron las unidades administrativas o instancias competentes en materia de Contabilidad Gubernamental y de Ingresos, de cada orden de gobierno, del Clasificador por Rubros de Ingresos, armonizado a 2 dígitos, de acuerdo a sus necesidades en tercer y cuarto dígito, Clase y Concepto respectivamente.

X[†] Refiere a la desagregación que obtuvieron las unidades administrativas o instancias competentes en materia de Contabilidad Gubernamental y de Ingresos, de cada orden de gobierno, del Clasificador por Rubros de Ingresos, armonizado a 2 dígitos, de acuerdo a sus necesidades en tercer y cuarto dígito, Clase y Concepto respectivamente.

Analisis de las Variaciones Programatico-Presupuestal
Universidad Tecnologica de Nogales, Sonora
Del 01 de Enero al 31 de Marzo 2026
(Pesos)
Informacion Presupuestal

Anexo A

INFORME TRIMESTRAL __Primer__

Se informo por medio del Oficio No. 019-11/2026 recibido el 16 de enero, en el cual se indica el presupuesto de egresos autorizado para el ejercicio fiscal 2026 de acuerdo al Boletín Oficial del Presupuesto de Egresos del Gobierno del Estado de Sonora, en el cual se indica un calendario de ministración(tabla1), en el que se desglosa el Subsidio Federal por \$42,002,324.00 (estimado), Subsidio Estatal por \$50,334,775.00 e Ingresos Propios de la Institucion por \$9,741,334.00, dando un total de \$102,078,433.00

En referencia al presupuesto antes indicado autorizado se realizo la distribucion capitulo y partidas especificas como se detalla de manera simplificada en (tabla2)

Tabla 1

SECRETARÍA DE EDUCACION Y CULTURA
1080006800- UNIVERSIDAD TECNOLÓGICA DE NOGALES
PRESUPUESTO AUTORIZADO 2026

Fecha	Partición	Área Funcional	01-ENE	02-FEB	03-MAR	04-ABR	05-MAY	06-JUN	07-JUL	08-AGO	09-SEP	10-OCT	11-NOV	12-DIC	Total general	
2611A00300	411031	2503E101E10745N1	36,332.00	36,332.00	26,832.00	26,832.00	26,832.00	26,832.00	26,832.00	26,832.00	26,832.00	26,832.00	26,832.00	26,832.00	36,332.00	331,984.00
2611A00300	415031	2503E101E10113N2			30,000.00										30,000.00	120,000.00
		2503E101E10200N1	3,408.00	3,408.00		3,408.00	3,408.00			3,408.00	3,408.00		3,408.00	3,408.00	3,408.00	40,900.00
		2503E101E10207N1			1,082,109.00				1,082,109.00					1,082,108.00	1,082,108.00	4,326,434.00
		2503E101E10745N1			1,080,250.00				1,080,250.00					1,080,250.00	1,080,250.00	4,311,000.00
		2503E101E10740N2			7,500.00				7,500.00					7,500.00	7,500.00	30,000.00
		2503E101E10791N1			232,250.00				232,250.00					232,250.00	232,250.00	961,000.00
2615A00300	411011	2503E101E10095N1	494,414.00	494,414.00	494,414.00	494,414.00	494,414.00	494,414.00	494,414.00	494,414.00	494,414.00	494,414.00	494,414.00	494,414.00	494,414.00	5,912,972.00
		2503E101E10113N2	1,754,911.00	1,754,911.00	1,754,911.00	1,754,911.00	1,754,911.00	1,754,911.00	1,754,911.00	1,754,911.00	1,754,911.00	1,754,911.00	1,754,911.00	1,754,911.00	1,754,911.00	21,058,932.00
		2503E101E10283N1	64,053.00	64,053.00	64,053.00	64,053.00	64,053.00	64,053.00	64,053.00	64,053.00	64,053.00	64,053.00	64,053.00	64,053.00	64,053.00	768,638.00
		2503E101E10207N1	1,713,415.00	1,713,415.00	1,713,415.00	1,713,415.00	1,713,415.00	1,713,415.00	1,713,415.00	1,713,415.00	1,713,415.00	1,713,415.00	1,713,415.00	1,713,415.00	1,713,415.00	20,560,999.00
		2503E101E10207N1														1,691,254.00
2625M00300	411171	2503E101E10207N1	1,790,453.00	1,790,453.00	1,790,453.00	1,790,453.00	1,790,453.00	1,790,453.00	1,790,453.00	1,790,453.00	1,790,453.00	1,790,453.00	1,790,453.00	1,790,453.00	1,790,453.00	21,465,439.00
		2503E101E10113N2	929,408.00	929,408.00	929,408.00	929,408.00	929,408.00	929,408.00	929,408.00	929,408.00	929,408.00	929,408.00	929,408.00	929,408.00	929,408.00	11,152,904.00
		2503E101E10745N1	218,594.00	218,594.00	218,594.00	218,594.00	218,594.00	218,594.00	218,594.00	218,594.00	218,594.00	218,594.00	218,594.00	218,594.00	218,594.00	2,623,139.00
		2503E101E10740N2	291,600.00	291,600.00	291,600.00	291,600.00	291,600.00	291,600.00	291,600.00	291,600.00	291,600.00	291,600.00	291,600.00	291,600.00	291,600.00	35,000.00
		2503E101E10791N1	18,120.00	18,120.00	18,120.00	18,120.00	18,120.00	18,120.00	18,120.00	18,120.00	18,120.00	18,120.00	18,120.00	18,120.00	18,120.00	217,449.00
2625M00400	411121	2503E101E10095N1	494,414.00	494,414.00	494,414.00	494,414.00	494,414.00	494,414.00	494,414.00	494,414.00	494,414.00	494,414.00	494,414.00	494,414.00	494,414.00	5,912,972.00
		2503E101E10207N1	46,204.00	46,204.00	46,204.00	46,204.00	46,204.00	46,204.00	46,204.00	46,204.00	46,204.00	46,204.00	46,204.00	46,204.00	46,204.00	552,415.00
Total general			7,557,222.00	7,557,222.00	9,982,331.00	7,557,222.00	7,557,222.00	9,982,331.00	7,557,222.00	7,557,222.00	9,982,330.00	7,557,222.00	7,557,222.00	11,673,665.00	102,078,433.00	

Tabla 2

DECRETO NUMERO 77 DEL PRESUPUESTO DE EGRESOS DEL GOBIERNO DEL ESTADO DE SONORA PARA EL EJERCICIO FISCAL 2026
PRESUPUESTO AUTORIZADO 2026 OFICIO No. 019-11/2026

CAPITULO	SUBSIDIO FEDERAL	SUBSIDIO ESTATAL	INGRESOS PROPIOS	TOTAL AUTORIZADO
1000	\$ 38,502,324.00	\$ 50,012,791.00		\$ 88,515,115.00
2000 Y 3000	\$ 3,500,000.00	\$ 321,984.00	\$ 9,591,334.00	\$ 13,413,318.00
5000			\$ 150,000.00	\$ 150,000.00
TOTAL	\$ 42,002,324.00	\$ 50,334,775.00	\$ 9,741,334.00	\$ 102,078,433.00

Ampliaciones/Reducciones

Del Subsidio Estatal se autorizo por medio de la gestion de Oficiia Mayor la autorizacion de ampliacion presupuestal para el pago de poliza de seguro de Accidentes Escolares, por un monto de \$49,155.00, correspondiente al contrato consolidado.

Fuente/Proyecto/Partida	Concepto	Importe
01-602-745N-34401-1	Seguros de responsabilidad patrimonial y fianzas G. Corriente	\$ 18,011.71
01-602-745N-34501-1	Seguros de Bienes Patrimoniales G. Corriente	\$ 31,143.29
	TOTAL	\$ 49,155.00

El dia 18de marzo se recibio por parte de la Subsecretaria de Educacion Media Superior y Superior, el Convenio Especifico para la Asignación de Recursos Financieros para la Operación y Seguimiento al Servicio Educativo de las Universidades del Subsistema Tecnológico del Estado de Sonora, para el ejercicio fiscal 2026, en el cual se detalla el presupuesto autorizado real del Subsidio Federal dividido para Servicios Personales (Cap. 1000) \$38,465,966.00 y Gastos de Operacion (Cap. 2000 y 3000) \$476,028.00. De acuerdo al presupuesto autorizado en el convenio especifico se realizaron reducciones en gastos de operacion (2000 y 3000) por \$3,023,972.00, asi como reduccion en servicios personales (1000) por \$6,358.000. Quedando un presupuesto de egresos para el ejercicio 2026 modificado como a continuacion se detalla (Tabla 3)

Tabla 3

MODIFICACIONES AL PRESUPUESTO AUTORIZADO DE ACUERDO AL CONVENIO ESPECIFICO 2026 Y BOLETIN OFICIAL DEL PRESUPUESTO DE EGRESOS DEL GOBIERNO DEL ESTADO DE SONORA PARA EL EJERCICIO FISCAL 2026

CAPITULO	SUBSIDIO FEDERAL	SUBSIDIO ESTATAL	INGRESOS PROPIOS	TOTAL AUTORIZADO
1000	\$ 38,465,966.00	\$ 50,012,791.00		\$ 88,478,757.00
2000 Y 3000	\$ 476,028.00	\$ 371,139.00	\$ 9,591,334.00	\$ 10,438,501.00
5000			\$ 150,000.00	\$ 150,000.00
TOTAL	\$ 38,941,994.00	\$ 50,383,930.00	\$ 9,741,334.00	\$ 99,067,258.00

Derivado de las Reduccion a los capitulos 1000, 2000 y 3000 en apego a lo aturizado en el Convenio Especifico se realizaron los ajustes en cumplimiento a lo indicado en el Analitico Presupuestal del Subsidio Federal como a continuacion se detalla:

Reduccion Subsidio Federal Derivado del Convenio Especifico 2026 (Cap. 2000 y 3000)

Fuente/Proyecto/Partida	Concepto	Reduccion
01-501-287N-21101-1	Materiales, útiles y equipos menores de oficina G. Corriente	-\$ 15,000.00
01-501-287N-21201-1	Materiales y útiles de impresión y reproducción G. Corriente	-\$ 3,000.00
01-501-287N-21401-1	MATERIALES Y UTILES PARA EL PROCESAMIENTO DE EQUIPOS Y BIENES INFORMATICOS G. Corriente	-\$ 3,000.00
01-501-287N-21601-1	Material de limpieza G. Corriente	-\$ 5,000.00
01-501-287N-22101-1	Productos alimenticios para el personal en las instalaciones G. Corriente	-\$ 10,000.00
01-501-745N-22106-1	Adquisición de agua potable G. Corriente	-\$ 20,000.00
01-501-287N-22301-1	Utensilios para el servicio de alimentación G. Corriente	-\$ 5,000.00
01-501-745N-24201-1	CEMENTO Y PRODUCTOS DE CONCRETO G. Corriente	-\$ 1,000.00
01-501-745N-24301-1	CAL, YESO Y PRODUCTOS DE YESO G. Corriente	-\$ 1,000.00
01-501-745N-24401-1	MADERA Y PRODUCTOS DE MADERA G. Corriente	-\$ 1,000.00
01-501-745N-24601-1	Material eléctrico y electrónico G. Corriente	-\$ 10,000.00
01-501-745N-24701-1	ARTICULOS METALICOS PARA LA CONSTRUCCION G. Corriente	-\$ 1,000.00
01-501-745N-24901-1	Otros materiales y artículos de construcción y reparación G. Corriente	-\$ 2,000.00
01-501-287N-26101-1	Combustibles G. Corriente	-\$ 30,000.00
01-501-287N-26102-1	Lubricantes y Aditivos G. Corriente	-\$ 6,000.00
01-501-287N-27101-1	Vestuario y uniformes G. Corriente	-\$ 10,000.00
01-501-287N-27201-1	Prendas de seguridad y protección personal G. Corriente	-\$ 5,000.00
01-501-287N-27301-1	Artículos deportivos G. Corriente	-\$ 5,000.00
01-501-287N-29101-1	Herramientas menores G. Corriente	-\$ 15,000.00
01-501-745N-29201-1	Refacciones y accesorios menores de edificios G. Corriente	-\$ 5,000.00
01-501-287N-29301-1	REFACCIONES Y ACCESORIOS MENORES DE MOBILIARIO Y EQUIPO DE ADMINISTRACION, EDUCACIONAL Y RECREATIVO G. Corriente	-\$ 2,000.00
01-501-751N-29401-1	Refacciones y accesorios menores de equipo de computo y tecnologías de la información G. Corriente	-\$ 2,000.00
01-501-745N-29601-1	Refacciones y accesorios menores de equipo de transporte G. Corriente	-\$ 5,000.00
01-501-745N-29801-1	REFACCIONES Y ACCESORIOS MENORES DE MAQUINARIA Y OTROS EQUIPOS G. Corriente	-\$ 2,000.00
01-501-287N-29901-1	Refacciones y accesorios menores otros bienes muebles G. Corriente	-\$ 1,000.00
01-501-745N-31102-1	Energía eléctrica a escuelas G. Corriente	-\$ 304,196.00
01-501-745N-31201-1	GAS G. Corriente	-\$ 5,000.00
01-501-745N-31301-1	AGUA G. Corriente	-\$ 150,139.00
01-501-745N-31401-1	TELEFONIA TRADICIONAL G. Corriente	-\$ 30,000.00
01-501-751N-31701-1	Servicios de acceso a Internet, redes y procesamiento de información G. Corriente	-\$ 30,449.00
01-501-745N-31801-1	SERVICIO POSTAL G. Corriente	-\$ 3,000.00
01-501-745N-32501-1	ARRENDAMIENTO DE EQUIPO DE TRANSPORTE TERRESTRE G. Corriente	-\$ 89,000.00
01-501-745N-32601-1	ARRENDAMIENTO DE MAQUINARIA, OTROS EQUIPOS Y HERRAMIENTAS G. Corriente	-\$ 5,000.00
01-501-751N-32701-1	PATENTES, REGALIAS Y OTROS G. Corriente	-\$ 140,000.00
01-501-287N-33101-1	Servicios legales, de contabilidad, auditorías y relacionados G. Corriente	-\$ 219,412.00
01-501-751N-33301-1	SERVICIOS DE INFORMÁTICA G. Corriente	-\$ 25,000.00
01-501-748N-33401-1	SERVICIOS DE CAPACITACIÓN G. Corriente	-\$ 35,000.00
01-501-287N-33603-1	Impresiones y publicaciones oficiales G. Corriente	-\$ 20,000.00
01-501-745N-33801-1	Servicio de vigilancia G. Corriente	-\$ 535,000.00
01-501-745N-34401-1	Seguros de responsabilidad patrimonial y fianzas G. Corriente	-\$ 1,000.00
01-501-745N-34501-1	SEGUROS DE BIENES PATRIMONIALES G. Corriente	-\$ 1,000.00
01-501-745N-35101-1	Mantenimiento y conservación de inmuebles G. Corriente	-\$ 50,000.00
01-501-745N-35201-1	Mantenimiento y conservación de mobiliario y equipo G. Corriente	-\$ 5,000.00
01-501-745N-35302-1	Mantenimiento y conservación de bienes informáticos G. Corriente	-\$ 5,000.00
01-501-745N-35501-1	Mantenimiento y conservación de equipo de transporte G. Corriente	-\$ 25,000.00
01-501-745N-35801-1	Servicios de limpieza y manejo de desechos G. Corriente	-\$ 1,025,000.00
01-501-745N-35901-1	SERVICIOS DE JARDINERIA Y FUMIGACIÓN G. Corriente	-\$ 5,776.00
01-501-287N-37101-1	PASAJES AÉREOS G. Corriente	-\$ 30,000.00
01-501-287N-37201-1	PASAJES TERRESTRES G. Corriente	-\$ 5,000.00
01-501-287N-37501-1	Viáticos en el país G. Corriente	-\$ 50,000.00
01-501-287N-37502-1	Gastos de camino G. Corriente	-\$ 20,000.00
01-501-287N-37601-1	Viáticos al Extranjero G. Corriente	-\$ 10,000.00
01-501-287N-37901-1	Cuotas G. Corriente	-\$ 15,000.00
01-501-287N-38201-1	GASTOS DE ORDEN SOCIAL Y CULTURAL G. Corriente	-\$ 20,000.00
	TOTAL	-\$ 3,023,972.00

Reduccion Subsidio Federal Derivado del Convenio Especifico 2026 (Cap. 1000)

Fuente/Proyecto/Partida	Concepto	Reduccion
07-501-113N-11301-1	Sueldos G. Corriente	-\$ 1,194,667.00
07-501-113N-13201-1	Prima vacacional o dominical G. Corriente	-\$ 55,050.00
07-501-113N-13202-1	Gratificación fin de año G. Corriente	\$ 575,899.48
01-501-287N-14101-1	Cuotas por servicio médico del ISSSTE G. Corriente	\$ 389,584.89
01-501-287N-14103-1	Cuotas por seguro de retiro al ISSSTE G. Corriente	\$ 109,103.00
01-501-287N-14106-1	Otras prestaciones de seguridad social G. Corriente	\$ 189.51
01-501-287N-14201-1	Cuotas al Fovissste G. Corriente	\$ 127,684.28
07-501-113N-15402-1	Cuotas Material Didactico G. Corriente	\$ 53,763.66
01-501-287N-15409-1	Bono para dispensa G. Corriente	-\$ 99,339.00
01-501-287N-15410-1	Canastilla por Maternidad G. Corriente	\$ -
01-501-287N-15413-1	Ayuda para Guardería a Madres Trabajadoras G. Corriente	\$ 56,040.00
01-501-287N-15901-1	Otras prestaciones G. Corriente	\$ 433.18
	TOTAL	-\$ 36,358.00

Se realizaron ajustes (ampliaciones/reducciones) al presupuesto de ingresos propios esto derivado de las adecuaciones presupuestales realizadas derivadas de las reducciones del subsidio federal en apego a lo autorizado en el Convenio Especifico para la Asignación de Recursos Financieros para la Operación y Seguimiento al Servicio Educativo de las Universidades del Subsistema Tecnológico del Estado de Sonora, para el ejercicio fiscal 2026 a los capitulos 2000 y 3000. Se realizaron los ajustes para subsanar las reducciones antes mencionadas.

Fuente/Proyecto/Partida	Concepto	Ampliacion/Reduccion
01-401-745N-31401-1	TELEFONIA TRADICIONAL G. Corriente	\$ 12,000.00
01-401-745N-32501-1	ARRENDAMIENTO DE EQUIPO DE TRANSPORTE TERRESTRE G. Corriente	\$ 100,000.00
01-401-287N-33101-1	Servicios legales, de contabilidad, auditorias y relacionados G. Corriente	\$ 500,000.00
01-401-287N-33603-1	Impresiones y publicaciones oficiales G. Corriente	\$ 200,000.00
01-401-745N-33801-1	Servicio de vigilancia G. Corriente	\$ 100,000.00
01-401-745N-35201-1	Mantenimiento y conservación de mobiliario y equipo G. Corriente	\$ 30,000.00
01-401-745N-35801-1	Servicios de limpieza y manejo de desechos G. Corriente	\$ 1,100,000.00
01-401-287N-39501-1	PENAS, MULTAS, ACCESORIOS Y ACTUALIZACIONES G. Corriente	\$ 5,628.74
01-401-287N-39801-1	IMPUESTO SOBRE NOMINAS G. Corriente	-\$ 2,047,626.74
01-401-280N-21401-1	MATERIALES Y UTILILES PARA EL PROCESAMIENTO DE EQUIPOS Y BIENES	-\$ 4,000.00
01-401-280N-21401-1	INFORMATICOS G. Corriente	-\$ 4,000.00
01-401-287N-25301-1	Medicinas y productos farmacéuticos G. Corriente	\$ 10,000.00
01-401-280N-26101-1	Combustibles G. Corriente	-\$ 6,500.00
01-401-287N-26101-1	Combustibles G. Corriente	\$ 6,500.00
01-401-280N-29401-1	Refacciones y accesorios menores de equipo de computo y tecnologías de la información G. Corriente	-\$ 6,000.00
TOTAL		0.00

Se informa que en los meses de Enero y Febrero del presente año, se realizaron traspasos entre partidas y entre programas y proyectos, sin afectar las metas y objetivos institucionales, esto derivado de las necesidades de la propia institucion.

Fuente/Proyecto/Partida	Concepto	Ampliacion/Reduccion	Justificacion
01-401-745N-24301-1	CAL, YESO Y PRODUCTOS DE YESO G. Corriente	\$ 10,690.00	Se le traspaso recurso de las partidas 39801 a las partidas 24301, 32601 y 39201 por la necesidad de resguardar equipos en talleres, realizandose una pared de tabla roca, asi como de asignar el recurso necesario a renta de maquinaria para el movimiento de equipos pesados, y por ultimo a dar cumplimiento de las obligaciones fiscales, esto sin afectar las metas y objetivos institucionales. Se le traspaso recurso de la partida 38201 a la partida 32301 para suficiencia presupuestal en apego a la necesidad de cubrir el contrato servicios de copadoras.
01-401-745N-32301-1	Arrendamiento de muebles, maquinaria y equipo G. Corriente	\$ 17,217.38	
01-401-745N-32601-1	ARRENDAMIENTO DE MAQUINARIA, OTROS EQUIPOS Y HERRAMIENTAS G. Corriente	\$ 824.26	
01-401-287N-39201-1	Impuestos y derechos G. Corriente	\$ 17,090.00	
01-401-287N-38201-1	GASTOS DE ORDEN SOCIAL Y CULTURAL G. Corriente	-\$ 17,217.38	
01-401-287N-39801-1	IMPUESTO SOBRE NOMINAS G. Corriente	-\$ 28,604.26	

En el formato denominado Informe de Avance Programatico POA se indican los avances del primer trimestre (enero-marzo)

INDICADORES DE MENOR ALCANCE A COMPARACION DEL LA META PROGRAMADA

Programa 745 Fortalecimiento de la Infraestructura Educativa de Nivel Superior

Indicador: ATENCION DE MANTENIMIENTO Y MEJORA DE INSTALACIONES PARA EL ACCESO DEL ALUMNADO A LA INSTITUCION, se tenia programado como meta el 80% , pero se logro 79.53%, ya que se dio prioridad a las areas de mayor impacto en el alumnado las cuales no estaban programadas o no habia solicitud, esto realizado por personal de la institucion.

Indicador: BENEFICIADOS CON COBERTURA DE SERVICIOS BASICOS DE AGUA Y ENERGIA ELECTRICA, se tenia proyectado en lo estimado 2215 personas de la comunidad universitaria (alumnado y personal), pero se cuenta con 1985 del total de alumnado y personal docente y administrativo.

Programa 095 Direccion y Coordinacion

Indicador: ALUMNADO DE INGENIERIA COLOCADOS EN ESTADIAS, se tenia programado como meta 100% de alumnos colocados en estadias, pero se logro el 99.70% ya que uno de ellos no se inscribio en el cuatrimestre de estadias.

Indicador: CURSO DE EDUCACION CONTINUA PROPORCIONADOSA, se tenia programado como meta 5 cursos ya sea de capacitacion o de CONOCER, lograndose la venta de 2, lo que permite generar ingresos propios para cubrir las necesidades de la institucion, principalmente en servicios basicos.

Indicador: ALUMNOS BENEFICIADOS CON BECAS ALIMENTICIAS, se tenia programado como meta 5% de la matricula, lograndose el 2.39%, lo que permitio apoyar a alumnado vulnerables en cuestion de economia alimenticia.

Indicador: ATENCION A SOLICITUDES DE TRANSPARENCIA, se tenia programado como meta 15 solicitudes, recibiendo 4 solicitudes atendidas en tiempo y forma, fortaleciendo asi el acceso a la informacion publica y a la transparencia.

Programa 748 Profesionalizacion del Personal Docente de Nivel Superior


Indicador: DOCENTES BENEFICIADOS CON CAPACITACION PARA EL ACCESO A LAS TICCAD, se tenia proyectado un 4%, pero en el trimestre no se solicito capacitacion para el rubro indicado

Programa 113 Educacion Superior Universitaria

Indicador: INTERVENCIONES APLICADAS PARA ATENDER A ESTUDIANTES DE RIESGO, se tenia estimado en el trimestre atender al 25% de la matricula por asi lo requeria, pero se atendio el 4.68% de alumnado detectado en riesgo o vulnerabilidad para la continuidad de sus estudios, lo que permitio canalizarlos a asesorias o al area de psicologia.



C.F.P Beatriz Adriana Cota Rivera
Jefe de Depto. Programacion y Presupuesto



Ing. Miguel Ángel Salazar Candia
Rector

UNIVERSIDAD TECNOLÓGICA DE NOGALES, SONORA
 Desglose de saldo en Bancos e Inversiones
 Al 31 de Marzo de 2026
 (Cifras en pesos)

ANEXO B

INFORME TRIMESTRAL: Primer

Desglose del saldo presentado en el formato ETCA-I-02, en el inciso A2), de la Cuenta: BANCOS/TESORERÍA						
Datos de la Cuenta Bancaria				Tipo de Recurso (1)	Convenio o Ramo (2)	Año del recurso (3)
	Institución Bancaria	Número de Cuenta	Saldo			
1	BBVA Bancomer	159831371	\$ 1,253,040.33	Federal	Convenio Especifico Universidades Tenologicas	2026
2	BBVA Bancomer	159831371	\$ -	Estatad		2026
3	BBVA Bancomer	159831371	\$ -	Ingresos Propios		2026
4	BBVA Bancomer	165971411	\$ 79,206.98	Ingresos propios		2026
5	Banorte	594706681	\$ 196,282.40	Estatad		2026
6	Banorte	1221218393	\$ 60,728.54	Ingresos propios	Convenio Especifico Universidades Tenologicas	2026
7	Scotiabank	25605603739	\$ 418,332.59	Federal		2025
8	Scotiabank	25605603732	\$ -	Estatad		2025
9	Scotiabank	25606000110	\$ 4.74	Estatad		2026
10	Scotiabank	25606000132	\$ 13,502,170.66	Federal		2026
TOTAL			\$ 15,509,766.24			

Bajo protesta de decir verdad declaramos que los Estados Financieros y sus Notas, son razonablemente correctos y son responsabilidad del emisor

- 1) Tipo de Recurso: Federal o Estatal (incluye Ingresos Propios)
- 2) Aplica solo en el caso del recurso federal, donde la idea es describir que convenio o aportación da origen al mismo. Favor de escribir SIN abreviaturas.
- 3) Se refiere al ejercicio en que se registró el ingreso de ese recurso, puede ser 2025, 2024, etc.

Nota: En caso de que la cuenta bancaria tenga los dos tipos de recursos, presentar dos veces la misma cuenta separando los saldos por tipo de recurso. Aplica el mismo criterio en caso de que el recurso sea de varios ejercicios.

Desglose del saldo presentado en el formato ETCA-I-02, en el inciso A4), de la Cuenta: INVERSIONES TEMPORALES (HASTA 3 MESES)						
Datos de la Cuenta Bancaria				Tipo de Recurso (1)	Convenio o Ramo (2)	Año del recurso (3)
	Institución Bancaria	Número de Cuenta	Saldo			
1	BBVA Bancomer	2040990701	\$ 6,139,233.15	Federal	Apoyo Infraestructura	2012
2	Banorte	594708096	\$ -	Propios		2026
TOTAL			\$ 6,139,233.15			

Bajo protesta de decir verdad declaramos que los Estados Financieros y sus Notas, son razonablemente correctos y son responsabilidad del emisor

- 1) Tipo de Recurso: Federal o Estatal (incluye Ingresos Propios)
- 2) Aplica solo en el caso del recurso federal, donde la idea es describir que convenio o aportación da origen al mismo. Favor de escribir SIN abreviaturas.
- 3) Se refiere al ejercicio en que se registró el ingreso de ese recurso, puede ser 2025, 2024, etc.

Nota: En caso de que la cuenta bancaria tenga los dos tipos de recursos, presentar dos veces la misma cuenta separando los saldos por tipo de recurso. Aplica el mismo criterio en caso de que el recurso sea de varios ejercicios.

Desglose del saldo presentado en el formato ETCA-I-02, en el inciso B1), de la Cuenta: INVERSIONES FINANCIERAS DE CORTO PLAZO						
Datos de la Cuenta Bancaria				Tipo de Recurso (1)	Convenio o Ramo (2)	Año del recurso (3)
	Institución Bancaria	Número de Cuenta	Saldo			
1						
2						
3						
4						
5						
6						
7						
8						
9						
TOTAL			0			

INCLUIR TODAS LAS CUENTAS
 Nota : Este formato No Aplica Órganos Autónomos
 Poder Legislativo, Poder Judicial

Bajo protesta de decir verdad declaramos que los Estados Financieros y sus Notas, son razonablemente correctos y son responsabilidad del emisor

- 1) Tipo de Recurso: Federal o Estatal (incluye Ingresos Propios)
- 2) Aplica solo en el caso del recurso federal, donde la idea es describir que convenio o aportación da origen al mismo. Favor de escribir SIN abreviaturas.
- 3) Se refiere al ejercicio en que se registró el ingreso de ese recurso, puede ser 2025, 2024, etc.

Nota: En caso de que la cuenta bancaria tenga los dos tipos de recursos, presentar dos veces la misma cuenta separando los saldos por tipo de recurso. Aplica el mismo criterio en caso de que el recurso sea de varios ejercicios.

**Desglose del saldo presentado en el formato ETCA-I-02, en el inciso A) del Activo No Circulante, de la Cuenta:
INVERSIONES FINANCIERAS A LARGO PLAZO**

Datos de la Cuenta Bancaria				Tipo de Recurso (1)	Convenio o Ramo (2)	Año del recurso (3)
	Institución Bancaria	Número de Cuenta	Saldo			
1						
2						
3						
4						
5						
6						
7						
8						
9						
TOTAL				0		

INCLUIR TODAS LAS CUENTAS
 Nota : Este formato No Aplica Órganos Autónomos
 Poder Legislativo, Poder Judicial

"Bajo protesta de decir verdad declaramos que los Estados Financieros y sus Notas, son razonablemente correctos y son responsabilidad del emisor"

- 1) Tipo de Recurso: Federal o Estatal (incluye Ingresos Propios)
- 2) Aplica solo en el caso del recurso federal, donde la idea es describir que convenio o aportación da origen al mismo. Favor de escribir SIN abreviaturas.
- 3) Se refiere al ejercicio en que se registró el ingreso de ese recurso, puede ser 2025, 2024, etc.

Nota: En caso de que la cuenta bancaria tenga los dos tipos de recursos, presentar dos veces la misma cuenta separando los saldos por tipo de recurso. Aplica el mismo criterio en caso de que el recurso sea de varios ejercicios.



C.F.P Beatriz Adriana Cota Rivera
 Jefe de Depto. Programacion y Presupuesto



Ing. Miguel Ángel Salazar Candia
 Rector

CLASIFICACIÓN ADMINISTRATIVA	ÁREA FUNCIONAL						POSIÇÃO PRESUPUESTARIA				FUENTE				PRESUPUESTO DE EGRESOS					
	Finalidad	Función	Subfunción	Programa Presupuestario	Actividad o Proyecto	Tipo de Beneficiario	Clasificador por Objeto del Gasto	Tipo de Gasto (1 Gto de Capital)	Año de origen del recurso	Tipo de Financiamiento (1. Gasto No Etiquetado, 2. Gasto Etiquetado)	Fuente de Financiamiento (Federal, Estatal, Ingresos Propios)	Fondo (Aportaciones Múltiples, Convenios, etc.) (Arrendamiento, F.A.S., F.A.S.P., etc.)	Area y/o Ubicación Geográfica	Aprobado Anual	Ampliaciones / Reducciones	Modificado Anual	Comprometido Acumulado al Periodo	Devengado Acumulado al periodo	Ejercido Acumulado al periodo	Pagado Acumulado al periodo
10	2	5	3	7	3	1	5	1	2	1	1	2	2	\$ 9,100,000.00		\$ 9,100,000.00	\$ 1,394,257.81	\$ 1,394,257.81	\$ 1,394,257.81	\$ 1,394,257.81
4086800100	2	5	3	E101E10	287 N	1	11301	1	25	1	1	AO	03	\$ 265,938.06		\$ 265,938.06	\$ 97,912.53	\$ 97,912.53	\$ 97,912.53	\$ 97,912.53
4086800100	2	5	3	E101E10	287 N	1	13201	1	25	1	1	AO	03	\$ 278,607.00		\$ 278,607.00	\$ 592,280.47	\$ 592,280.47	\$ 592,280.47	\$ 592,280.47
4086800100	2	5	3	E101E10	287 N	1	14101	1	25	1	1	AO	03	\$ 2,667,558.89		\$ 2,667,558.89	\$ 45,728.65	\$ 45,728.65	\$ 45,728.65	\$ 45,728.65
4086800100	2	5	3	E101E10	287 N	1	14103	1	25	1	1	AO	03	\$ 1,383,163.68		\$ 1,383,163.68	\$ 14,230.55	\$ 14,230.55	\$ 14,230.55	\$ 14,230.55
4086800100	2	5	3	E101E10	287 N	1	14106	1	25	1	1	AO	03	\$ 21,280.32		\$ 21,280.32	\$ -	\$ -	\$ -	\$ -
4086800100	2	5	3	E101E10	287 N	1	14201	1	25	1	1	AO	03	\$ 1,405,487.13		\$ 1,405,487.13	\$ 108,451.98	\$ 108,451.98	\$ 108,451.98	\$ 108,451.98
4086800100	2	5	3	E101E10	287 N	1	15409	1	25	1	1	AO	03	\$ 8,048.00		\$ 8,048.00	\$ 3,500.00	\$ 3,500.00	\$ 3,500.00	\$ 3,500.00
4086800100	2	5	3	E101E10	287 N	1	15410	1	25	1	1	AO	03	\$ 105,000.00		\$ 105,000.00	\$ 18,000.00	\$ 18,000.00	\$ 18,000.00	\$ 18,000.00
4086800100	2	5	3	E101E10	287 N	1	15413	1	25	1	1	AO	03	\$ 5,000.00		\$ 5,000.00	\$ 5,000.00	\$ 5,000.00	\$ 5,000.00	\$ 5,000.00
4086800100	2	5	3	E101E10	287 N	1	15416	1	25	1	1	AO	03	\$ 97,000.00		\$ 97,000.00	\$ 43,649.31	\$ 43,649.31	\$ 43,649.31	\$ 43,649.31
4086800100	2	5	3	E101E10	287 N	1	11301	1	25	1	1	AO	03	\$ 971,254.00		\$ 971,254.00	\$ 95,163.00	\$ 95,163.00	\$ 95,163.00	\$ 95,163.00
4086800100	2	5	3	E101E10	287 N	1	11303	1	25	1	1	AO	03	\$ 287,516.40		\$ 287,516.40	\$ 43,138.98	\$ 43,138.98	\$ 43,138.98	\$ 43,138.98
4086800100	2	5	3	E101E10	287 N	1	13101	1	25	1	1	AO	03	\$ 212,101.66		\$ 212,101.66	\$ -	\$ -	\$ -	\$ -
4086800100	2	5	3	E101E10	287 N	1	13201	1	25	1	1	AO	03	\$ 336,906.94		\$ 336,906.94	\$ -	\$ -	\$ -	\$ -
4086800100	2	5	3	E101E10	287 N	1	13202	1	25	1	1	AO	03	\$ 150,000.00		\$ 150,000.00	\$ -	\$ -	\$ -	\$ -
4086800100	2	5	3	E101E10	287 N	1	13203	1	25	1	1	AO	03	\$ 82,000.00		\$ 82,000.00	\$ -	\$ -	\$ -	\$ -
4086800100	2	5	3	E101E10	287 N	1	14101	1	25	1	1	AO	03	\$ 134,982.45		\$ 134,982.45	\$ -	\$ -	\$ -	\$ -
4086800100	2	5	3	E101E10	287 N	1	14103	1	25	1	1	AO	03	\$ 828,312.20		\$ 828,312.20	\$ -	\$ -	\$ -	\$ -
4086800100	2	5	3	E101E10	287 N	1	14106	1	25	1	1	AO	03	\$ 644,264.68		\$ 644,264.68	\$ 86,696.50	\$ 86,696.50	\$ 86,696.50	\$ 86,696.50
4086800100	2	5	3	E101E10	287 N	1	14201	1	25	1	1	AO	03	\$ 246,407.11		\$ 246,407.11	\$ -	\$ -	\$ -	\$ -
4086800100	2	5	3	E101E10	287 N	1	14404	1	25	1	1	AO	03	\$ 255,507.29		\$ 255,507.29	\$ 62,685.77	\$ 62,685.77	\$ 62,685.77	\$ 62,685.77
4086800100	2	5	3	E101E10	287 N	1	15202	1	25	1	1	AO	03	\$ 500,000.00		\$ 500,000.00	\$ -	\$ -	\$ -	\$ -
4086800100	2	5	3	E101E10	287 N	1	15409	1	25	1	1	AO	03	\$ 136,000.00		\$ 136,000.00	\$ -	\$ -	\$ -	\$ -
4086800100	2	5	3	E101E10	287 N	1	15410	1	25	1	1	AO	03	\$ 16,952.20		\$ 16,952.20	\$ -	\$ -	\$ -	\$ -
4086800100	2	5	3	E101E10	287 N	1	15416	1	25	1	1	AO	03	\$ 111,501.00		\$ 111,501.00	\$ 11,800.00	\$ 11,800.00	\$ 11,800.00	\$ 11,800.00
4086800100	2	5	3	E101E10	287 N	1	15419	1	25	1	1	AO	03	\$ 218,422.00		\$ 218,422.00	\$ 58,800.00	\$ 58,800.00	\$ 58,800.00	\$ 58,800.00
4086800100	2	5	3	E101E10	287 N	1	15901	1	25	1	1	AO	03	\$ 832,231.99		\$ 832,231.99	\$ 2,500.00	\$ 2,500.00	\$ 2,500.00	\$ 2,500.00
4086800100	2	5	3	E101E10	287 N	1	17102	1	25	1	1	AO	03	\$ 400,000.00		\$ 400,000.00	\$ -	\$ -	\$ -	\$ -
4086800100	2	5	3	E101E10	287 N	1	17104	1	25	1	1	AO	03	\$ 250,000.00		\$ 250,000.00	\$ -	\$ -	\$ -	\$ -
4086800100	2	5	3	E101E10	287 N	1	21702	1	25	1	4	Z1	03	\$ 80,000.00		\$ 80,000.00	\$ -	\$ -	\$ -	\$ -
4086800100	2	5	3	E101E10	113 N	1	29101	1	25	1	4	Z1	03	\$ 40,000.00		\$ 40,000.00	\$ -	\$ -	\$ -	\$ -
4086800100	2	5	3	E101E10	287 N	1	21101	1	25	1	4	Z1	03	\$ 70,000.00		\$ 70,000.00	\$ 7,748.06	\$ 7,748.06	\$ 7,748.06	\$ 7,748.06
4086800100	2	5	3	E101E10	287 N	1	21201	1	25	1	4	Z1	03	\$ 25,000.00		\$ 25,000.00	\$ 17,382.60	\$ 17,382.60	\$ 17,382.60	\$ 17,382.60
4086800100	2	5	3	E101E10	287 N	1	21601	1	25	1	4	Z1	03	\$ 8,000.00		\$ 8,000.00	\$ -	\$ -	\$ -	\$ -
4086800100	2	5	3	E101E10	287 N	1	21701	1	25	1	4	Z1	03	\$ 50,000.00		\$ 50,000.00	\$ 31,868.40	\$ 31,868.40	\$ 31,868.40	\$ 31,868.40
4086800100	2	5	3	E101E10	287 N	1	21702	1	25	1	4	Z1	03	\$ 40,000.00		\$ 40,000.00	\$ -	\$ -	\$ -	\$ -
4086800100	2	5	3	E101E10	287 N	1	22101	1	25	1	4	Z1	03	\$ 45,000.00		\$ 45,000.00	\$ 5,257.54	\$ 5,257.54	\$ 5,257.54	\$ 5,257.54
4086800100	2	5	3	E101E10	287 N	1	22301	1	25	1	4	Z1	03	\$ 5,000.00		\$ 5,000.00	\$ 2,330.60	\$ 2,330.60	\$ 2,330.60	\$ 2,330.60
4086800100	2	5	3	E101E10	745 N	1	22106	1	25	1	4	Z1	03	\$ 25,000.00		\$ 25,000.00	\$ 4,256.00	\$ 4,256.00	\$ 4,256.00	\$ 4,256.00
4086800100	2	5	3	E101E10	745 N	1	24201	1	25	1	4	Z1	03	\$ 2,000.00		\$ 2,000.00	\$ -	\$ -	\$ -	\$ -
4086800100	2	5	3	E101E10	745 N	1	24301	1	25	1	4	Z1	03	\$ 2,000.00		\$ 2,000.00	\$ 12,690.00	\$ 12,690.00	\$ 12,690.00	\$ 12,690.00
4086800100	2	5	3	E101E10	745 N	1	24401	1	25	1	4	Z1	03	\$ 1,000.00		\$ 1,000.00	\$ -	\$ -	\$ -	\$ -
4086800100	2	5	3	E101E10	745 N	1	24601	1	25	1	4	Z1	03	\$ 58,000.00		\$ 58,000.00	\$ 11,955.73	\$ 11,955.73	\$ 11,955.73	\$ 11,955.73
4086800100	2	5	3	E101E10	745 N	1	24701	1	25	1	4	Z1	03	\$ 5,000.00		\$ 5,000.00	\$ -	\$ -	\$ -	\$ -
4086800100	2	5	3	E101E10	745 N	1	24901	1	25	1	4	Z1	03	\$ 50,000.00		\$ 50,000.00	\$ 15,529.79	\$ 15,529.79	\$ 15,529.79	\$ 15,529.79
4086800100	2	5	3	E101E10	287 N	1	25301	1	25	1	4	Z1	03	\$ 5,000.00		\$ 5,000.00	\$ -	\$ -	\$ -	\$ -
4086800100	2	5	3	E101E10	280 N	1	21101	1	25	1	4	Z1	03	\$ 4,000.00		\$ 4,000.00	\$ 637.20	\$ 637.20	\$ 637.20	\$ 637.20
4086800100	2	5	3	E101E10	280 N	1	21401	1	25	1	4	Z1	03	\$ 4,000.00		\$ 4,000.00	\$ -	\$ -	\$ -	\$ -
4086800100	2	5	3	E101E10	280 N	1	26101	1	25	1	4	Z1	03	\$ 6,500.00		\$ 6,500.00	\$ -	\$ -	\$ -	\$ -
4086800100	2	5	3	E101E10	287 N	1	26101	1	25	1	4	Z1	03	\$ 140,000.00		\$ 140,000.00	\$ 24,650.00	\$ 24,650.00	\$ 24,650.00	\$ 24,650.00
4086800100	2	5	3	E101E10	287 N	1	26102	1	25	1	4	Z1	03	\$ 5,000.00		\$ 5,000.00	\$ 376.65	\$ 376.65	\$ 376.65	\$ 376.65
4086800100	2	5	3	E101E10	287 N	1	27101	1	25	1	4	Z1	03	\$ 15,000.00		\$ 15,000.00	\$ -	\$ -	\$ -	\$ -
4086800100	2	5	3	E101E10	287 N	1	27201	1	25	1	4	Z1	03	\$ 5,000.00		\$ 5,000.00	\$ 558.58	\$ 558.58	\$ 558.58	\$ 558.58

Handwritten signature and initials.



ANEXO MIR 2025

Análisis cualitativo de las metas programadas en la Matriz de Indicadores de Resultados



Entidad:	
Asignatura:	
Periodo que se reporta:	

Parámetros de semaforización:	Cumplimiento Óptimo (80 - 120%)	Cumplimiento Mejorable (60 - 79%)	Cumplimiento en riesgo (<60% o >120%)	No Programado
-------------------------------	---------------------------------	-----------------------------------	---------------------------------------	---------------

FIN		META ANUAL	% DE AVANCE
Indicador:			

Eficacia:

ANÁLISIS CUALITATIVO:

PROPOSITO		META ANUAL	% DE AVANCE
Indicador:			

Eficacia:

ESTE FORMATO SE PRESENTA EN PLATAFORMA SIPPSE

Causa del Incumplimiento:	
Efecto del Incumplimiento:	
Impacto del Incumplimiento en el Fin:	

COMPONENTE 1		META ANUAL	% DE AVANCE
Indicador:			

Eficacia:

Causa del Incumplimiento:	
Efecto del Incumplimiento:	
Impacto del Incumplimiento en el Propósito:	

ACTIVIDAD C1-A01		META ANUAL	% DE AVANCE
Indicador:			

Eficacia:

Causa del Incumplimiento:	
---------------------------	--